



ÅRSREGNSKAPET FOR REGNSKAPSÅRET 2023 - GENERELL INFORMASJON

Enheten

Organisasjonsnummer: 916 325 061
Organisasjonsform: Aksjeselskap
Foretaksnavn: HURUM PUKK AS
Forretningsadresse: Storgaten 64
3060 SVELVIK

Regnskapsår

Årsregnskapets periode: 01.01.2023 - 31.12.2023

Konsern

Morselskap i konsern: Nei

Regnskapsregler

Regler for små foretak benyttet: Ja
Benyttet ved utarbeidelsen av årsregnskapet til selskapet: Regnskapslovens alminnelige regler

Årsregnskapet fastsatt av kompetent organ

Bekreftet av representant for selskapet: Guri Olsen
Dato for fastsettelse av årsregnskapet: 30.04.2024

Grunnlag for avgivelse

År 2023: Årsregnskapet er elektronisk innlevert
År 2022: Tall er hentet fra elektronisk innlevert årsregnskap fra 2023

Det er ikke krav til at årsregnskapet m.v. som sendes til Regnskapsregisteret er undertegnet. Kontrollen på at dette er utført ligger hos revisor/enhetens øverste organ. Sikkerheten ivaretas ved at innsender har rolle/rettighet for innsending av årsregnskapet via Altinn, og ved at det bekreftes at årsregnskapet er fastsatt av kompetent organ.

Brønnøysundregistrene, 09.03.2025



Resultatregnskap

Beløp i: NOK	Note	2023	2022
RESULTATREGNSKAP			
Inntekter			
Salgsinntekt		4 508 183	4 424 307
Annen driftsinntekt			1 485
Sum inntekter		4 508 183	4 425 792
Kostnader			
Endring i beholdning av varer under tilvirkning og ferdig tilvirkede varer		-1 546 556	-412 135
Varekostnad		4 010 868	2 962 615
Lønnskostnad	2	1 082 097	1 012 973
Avskrivning av driftsmidler og immaterielle eiendeler	3		
Annen driftskostnad	2	1 363 903	1 873 897
Sum kostnader		4 910 312	5 437 350
Driftsresultat		-402 130	-1 011 558
Finansinntekter og finanskostnader			
Annen renteinntekt		2 839	214
Sum finansinntekter		2 839	214
Annen rentekostnad			470
Sum finanskostnader			470
Netto finans		2 839	-256
Ordinært resultat før skattekostnad		-399 291	-1 011 814
Skattekostnad på resultat	4	-88 335	-222 496
Ordinært resultat etter skattekostnad		-310 956	-789 318
Årsresultat	5	-310 956	-789 318
Årsresultat etter minoritetsinteresser		-310 956	-789 318
Totalresultat		-310 956	-789 318



Resultatregnskap

Beløp i: NOK	Note	2023	2022
Overføringer og disponeringer			
Konsernbidrag		-17 099	
Overført fra annen egenkapital		-293 857	-789 318
Sum overføringer og disponeringer		-310 956	-789 318



Balanse

Beløp i: NOK	Note	2023	2022
BALANSE - EIENDELER			
Anleggsmidler			
Immaterielle eiendeler			
Utsatt skattefordel	4	296 620	213 108
Sum immaterielle eiendeler		296 620	213 108
Varige driftsmidler			
Tomter, bygninger o.a. fast eiendom	3		
Maskiner og anlegg	3		
Skip og flytende installasjoner	3		
Driftsløsøre, inventar o.a. utstyr	3		
Sum varige driftsmidler	3		
Finansielle anleggsmidler			
Lån til foretak i samme konsern	6	452 489	452 489
Lån til tilknyttet selskap og felles kontrollert virksomhet	6		
Andre langsiktige fordringer	6	2 667	18 667
Sum finansielle anleggsmidler		455 156	471 156
Sum anleggsmidler		751 776	684 264
Omløpsmidler			
Varer			
Sum varer		2 329 112	782 556
Fordringer			
Kundefordringer	6	706 673	786 385
Andre kortsiktige fordringer	6	152 691	25 347
Konsernfordringer	6		
Sum fordringer		859 364	811 732
Bankinnskudd, kontanter og lignende			
Bankinnskudd, kontanter o.l.		299 185	1 241 025
Sum bankinnskudd, kontanter og lignende		299 185	1 241 025
Sum omløpsmidler		3 487 661	2 835 312



Balanse

Beløp i: NOK	Note	2023	2022
SUM EIENDELER		4 239 437	3 519 576
BALANSE - EGENKAPITAL OG GJELD			
Egenkapital			
Innskutt egenkapital			
Aksjekapital	5, 7	30 000	30 000
Beholdning av egne aksjer	5, 7		
Overkurs	5		
Annen innskutt egenkapital	5	-15 547	-15 547
Sum innskutt egenkapital		14 453	14 453
Opptjent egenkapital			
Fond for vurderingsforskjeller	5		
Annen egenkapital	5	2 285 784	2 579 641
Udekket tap	5		
Sum opptjent egenkapital		2 285 784	2 579 641
Sum egenkapital	5	2 300 237	2 594 094
Gjeld			
Langsiktig gjeld			
Utsatt skatt	4		
Annen langsiktig gjeld			
Øvrig langsiktig gjeld	6	612 515	62 515
Sum annen langsiktig gjeld		612 515	62 515
Sum langsiktig gjeld		612 515	62 515
Kortsiktig gjeld			
Leverandørgjeld	6	790 093	199 590
Betalbar skatt	4		
Skyldig offentlige avgifter		98 908	231 299
Kortsiktig konserngjeld	6		
Annen kortsiktig gjeld	6	437 684	432 079
Sum kortsiktig gjeld		1 326 685	862 968



Balanse

Beløp i: NOK	Note	2023	2022
Sum gjeld		1 939 200	925 483
SUM EGENKAPITAL OG GJELD		4 239 437	3 519 576



Brønnøysundregistrene

ÅRSREGNSKAP FOR REGNSKAPSÅRET 2023 - GENERELL INFORMASJON

Journalnummer: 2024 389254

Enheten

Organisasjonsnummer: 916 325 061
Organisasjonsform: Aksjeselskap
Foretaksnavn: HURUM PUKK AS
Forretningsadresse: Storgaten 64
3060 SVELVIK

Regnskapsår

Årsregnskapets periode: 01.01.2023 - 31.12.2023

Konsern

Morselskap i konsern: Nei

Regnskapsregler

Regler for små foretak benyttet: Ja
Benyttet ved utarbeidelsen av
årsregnskapet til selskapet: Regnskapslovens alminnelige regler

Årsregnskapet fastsatt av kompetent organ

Bekreftet av representant for selskapet: Guri Olsen
Dato for fastsettelse av årsregnskapet: 30.04.2024

Grunnlag for avgivelse

År 2023: Årsregnskap er elektronisk innlevert.
År 2022: Tall er hentet fra elektronisk innlevert årsregnskap fra 2023.

Det er ikke krav til at årsregnskapet m.v. som sendes til Regnskapsregisteret er undertegnet. Kontrollen på at dette er utført ligger hos revisor/enhetens øverste organ. Sikkerheten ivaretas ved at innsender har rolle/rettighet for innsending av årsregnskapet via Altinn, og ved at det bekreftes at årsregnskapet er fastsatt av kompetent organ.

Brønnøysundregistrene, 28.05.2024



Organisasjonsnr: 916 325 061
HURUM PUKK AS

RESULTATREGNSKAP

Beløp i: NOK	Note	2023	2022
RESULTATREGNSKAP			
Inntekter			
Salgsinntekt		4 508 183	4 424 307
Annen driftsinntekt			1 485
Sum inntekter		4 508 183	4 425 792
Kostnader			
Endring i beholdning av varer under tilvirkning og ferdig tilvirkede varer		-1 546 556	-412 135
Varekostnad		4 010 868	2 962 615
Lønnskostnad	2	1 082 097	1 012 973
Avskrivning av driftsmidler og immaterielle eiendeler	3		
Annen driftskostnad	2	1 363 903	1 873 897
Sum kostnader		4 910 312	5 437 350
Driftsresultat		-402 130	-1 011 558
Finansinntekter og finanskostnader			
Annen renteinntekt		2 839	214
Sum finansinntekter		2 839	214
Annen rentekostnad			470
Sum finanskostnader			470
Netto finans		2 839	-256
Ordinært resultat før skattekostnad			
Skattekostnad på resultat	4	-88 335	-222 496
Ordinært resultat etter skattekostnad		-310 956	-789 318
Årsresultat	5	-310 956	-789 318
Årsresultat etter minoritetsinteresser		-310 956	-789 318
Totalresultat		-310 956	-789 318
Overføringer og disponeringer			
Konsernbidrag		-17 099	
Overført fra annen egenkapital		-293 857	-789 318
Sum overføringer og disponeringer		-310 956	-789 318





Organisasjonsnr: 916 325 061
HURUM PUKK AS

BALANSE

Beløp i: NOK	Note	2023	2022
BALANSE - EIENDELER			
Anleggsmidler			
Immaterielle eiendeler			
Utsatt skattefordel	4	296 620	213 108
Sum immaterielle eiendeler		296 620	213 108
Varige driftsmidler			
Tomter, bygninger o.a. fast eiendom	3		
Maskiner og anlegg	3		
Skip og flytende installasjoner	3		
Driftsløsøre, inventar o. a. utstyr	3		
Sum varige driftsmidler	3		
Finansielle anleggsmidler			
Lån til foretak i samme konsern	6	452 489	452 489
Lån til tilknyttet selskap og felles kontrollert virksomhet	6		
Andre langsiktige fordringer	6	2 667	18 667
Sum finansielle anleggsmidler		455 156	471 156
Sum anleggsmidler		751 776	684 264
Omløpsmidler			
Varer			
Sum varer		2 329 112	782 556
Fordringer			
Kundefordringer	6	706 673	786 385
Andre kortsiktige fordringer	6	152 691	25 347
Konsernfordringer	6		
Sum fordringer		859 364	811 732
Bankinnskudd, kontanter og lignende			
Bankinnskudd, kontanter o. l.		299 185	1 241 025
Sum bankinnskudd, kontanter og lignende		299 185	1 241 025
Sum omløpsmidler		3 487 661	2 835 312



SUM EIENDELER		4 239 437	3 519 576
BALANSE - EGENKAPITAL OG GJELD			
Egenkapital			
Innskutt egenkapital			
Aksjekapital	5, 7	30 000	30 000
Beholdning av egne aksjer	5, 7		
Overkurs	5		
Annen innskutt egenkapital	5	-15 547	-15 547
Sum innskutt egenkapital		14 453	14 453
Opptjent egenkapital			
Fond for			
vurderingsforskjeller	5		
Annen egenkapital	5	2 285 784	2 579 641
Udekket tap	5		
Sum opptjent egenkapital		2 285 784	2 579 641
Sum egenkapital	5	2 300 237	2 594 094
Gjeld			
Langsiktig gjeld			
Utsatt skatt	4		
Annen langsiktig gjeld			
Øvrig langsiktig gjeld	6	612 515	62 515
Sum annen langsiktig gjeld		612 515	62 515
Sum langsiktig gjeld		612 515	62 515
Kortsiktig gjeld			
Leverandørgjeld	6	790 093	199 590
Betalbar skatt	4		
Skyldig offentlige avgifter		98 908	231 299
Kortsiktig konserngjeld	6		
Annen kortsiktig gjeld	6	437 684	432 079
Sum kortsiktig gjeld		1 326 685	862 968
Sum gjeld		1 939 200	925 483
SUM EGENKAPITAL OG GJELD		4 239 437	3 519 576



Organisasjonsnr: 916 325 061
HURUM PUKK AS

NOTEOPPLYSNINGER - SELSKAP - alle poster oppgitt i hele tall

Note
2

Antall årsverk i regnskapsåret
1.00

<u>Sum</u>	<u>Beløp</u>
<u>Balanseført verdi 31.12.</u>	<u>Varige driftsmidler Immaterielle eiend.</u>

Konsernregnskap

Morselskapet sitt navn

Forretningskontor for morselskapet

Begrunnelse for at datterselskap er utelatt fra konsolideringen

<u>Samlet beløp - tilknyttet selskap</u>	<u>Årets</u>	<u>Fjorårets</u>
--	--------------	------------------

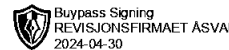
<u>Samlet beløp - foretak i samme konsern</u>	<u>Årets</u>	<u>Fjorårets</u>
---	--------------	------------------

<u>Samlet beløp - foretak i samme konsern</u>	<u>Årets</u>	<u>Fjorårets</u>
---	--------------	------------------

<u>Samlet beløp - felles kontrollert virksomhet</u>	<u>Årets</u>	<u>Fjorårets</u>
---	--------------	------------------

<u>Pantstillelse</u>	<u>Beløp</u>
----------------------	--------------

<u>Beholdning av egne aksjer</u>	<u>Antall</u>	<u>Pålydende</u>	<u>Andel av aksjek.</u>
----------------------------------	---------------	------------------	-------------------------



ÅSVANG & CO
STATSAUTORISERTE
REVISORER

Til generalforsamlingen i Hurum Pukk AS

Uavhengig revisors beretning

Konklusjon

Vi har revidert årsregnskapet for Hurum Pukk AS som viser et underskudd på kr 310 956. Årsregnskapet består av balanse per 31. desember 2023, resultatregnskap for regnskapsåret avsluttet per denne datoen og noter til årsregnskapet, herunder et sammendrag av viktige regnskapsprinsipper.

Etter vår mening

- oppfyller årsregnskapet gjeldende lovkrav, og
- gir årsregnskapet et rettviseende bilde av selskapets finansielle stilling per 31. desember 2023 og av dets resultater for regnskapsåret avsluttet per denne datoen i samsvar med regnskapslovens regler og god regnskapsskikk i Norge.

Grunnlag for konklusjonen

Vi har gjennomført revisjonen i samsvar med International Standards on Auditing (ISA-ene). Våre oppgaver og plikter i henhold til disse standardene er beskrevet nedenfor under "Revisors oppgaver og plikter ved revisjonen av årsregnskapet". Vi er uavhengige av selskapet i samsvar med kravene i relevante lover og forskrifter i Norge og International Code of Ethics for Professional Accountants (inkludert internasjonale uavhengighetsstandarder) utstedt av International Ethics Standards Board for Accountants (IESBA-reglene), og vi har overholdt våre øvrige etiske forpliktelser i samsvar med disse kravene. Innhentet revisjonsbevis er etter vår vurdering tilstrekkelig og hensiktsmessig som grunnlag for vår konklusjon.

Ledelsens ansvar for årsregnskapet

Styret og daglig leder (ledelsen) er ansvarlige for å utarbeide årsregnskapet og for at det gir et rettviseende bilde i samsvar med regnskapslovens regler og god regnskapsskikk i Norge. Ledelsen er også ansvarlig for slik intern kontroll som den finner nødvendig for å kunne utarbeide et årsregnskap som ikke inneholder vesentlig feilinformasjon, verken som følge av misligheter eller utilsiktede feil.

Ved utarbeidelsen av årsregnskapet må ledelsen ta standpunkt til selskapets evne til fortsatt drift og opplyse om forhold av betydning for fortsatt drift. Forutsetningen om fortsatt drift skal legges til grunn for årsregnskapet så lenge det ikke er sannsynlig at virksomheten vil bli avvirket.

Revisors oppgaver og plikter ved revisjonen av årsregnskapet

Vårt mål er å oppnå betryggende sikkerhet for at årsregnskapet som helhet ikke inneholder vesentlig feilinformasjon, verken som følge av misligheter eller utilsiktede feil, og å avgi en revisjonsberetning som inneholder vår konklusjon. Betryggende sikkerhet er en høy grad av sikkerhet, men ingen garanti for at en revisjon utført i samsvar med ISA-ene, alltid vil avdekke vesentlig feilinformasjon.

Adresse
Revisjonsfirmaet Åsvang & Co AS
Kilengaten 1
3117 Tønsberg

Telefon
33 30 00 80
E-post
revisjonsfirmaet@asvang.no

Foretaksnummer
987 679 026 MVA
Hjemmeside
www.aasvang.no

Medlemmer av
[Den norske Revisorforening](#)

side 1 av 2



Feilinformasjon kan oppstå som følge av misligheter eller utilsiktede feil. Feilinformasjon er å anse som vesentlig dersom den enkeltvis eller samlet med rimelighet kan forventes å påvirke de økonomiske beslutningene som brukerne foretar på grunnlag av årsregnskapet.

For videre beskrivelse av revisors oppgaver og plikter vises det til:
<https://revisorforeningen.no/revisjonsberetninger>

Tønsberg, 28.04.2024
Revisjonsfirmaet Åsvang & Co AS

Hans Petter Johannessen
statsautorisert revisor
(elektronisk signert)



	BankID Signing Guri Olsen 2024-04-26
	BankID Signing Svein Runar Olsen 2024-04-27
	BankID Signing Bjørn Olsen 2024-04-28



Årsregnskap 2023

Hurum Pukk AS

Resultatregnskap
Balanse
Noter til regnskapet



Org.nr.: 916 325 061



BankID Signing
Guri Olsen
2024-04-26

BankID Signing
Svein Runar Olsen
2024-04-27

BankID Signing
Bjørn Olsen
2024-04-28

RESULTATREGNSKAP

HURUM PUKK AS

DRIFTSINNEKTER OG DRIFTSKOSTNADER	Note	2023	2022
Salgsinntekt		4 508 183	4 424 307
Annen driftsinntekt		0	1 485
Sum driftsinntekter		4 508 183	4 425 792
Varekostnad		4 010 868	2 962 615
End. beh. varer u.tilv. og ferdigvarer		-1 546 556	-412 135
Lønnskostnad	2	1 082 097	1 012 973
Annen driftskostnad	2	1 363 903	1 873 897
Sum driftskostnader		4 910 312	5 437 350
Driftsresultat		-402 130	-1 011 558
FINANSINNEKTER OG FINANSKOSTNADER			
Annen renteinntekt		2 839	214
Annen rentekostnad		0	470
Resultat av finansposter		2 839	-256
Resultat før skattekostnad		-399 291	-1 011 814
Skattekostnad på resultat	4	-88 335	-222 496
Resultat		-310 956	-789 318
Årsresultat	5	-310 956	-789 318
OVERFØRINGER			
Mottatt konsernbidrag		17 099	0
Overført fra annen egenkapital		293 857	789 318
Sum overføringer		-310 956	-789 318

HURUM PUKK AS

SIDE 2



BankID Signing
Guri Olsen
2024-04-26

BankID Signing
Svein Runar Olsen
2024-04-27

BankID Signing
Bjørn Olsen
2024-04-28

BALANSE

HURUM PUKK AS

EIENDELER	Note	2023	2022
ANLEGGSMIDLER			
Utsatt skattefordel	4	296 620	213 108
Sum immaterielle eiendeler		296 620	213 108
VARIGE DRIFTSMIDLER			
FINANSIELLE ANLEGGSMIDLER			
Lån til foretak i samme konsern	6	452 489	452 489
Andre langsiktige fordringer	6	2 667	18 667
Sum finansielle anleggsmidler		455 156	471 156
Sum anleggsmidler		751 776	684 264
OMLØPSMIDLER			
Lager av varer og annen beholdning		2 329 112	782 556
FORDRINGER			
Kundefordringer	6	706 673	786 385
Andre kortsiktige fordringer	6	152 691	25 347
Sum fordringer		859 364	811 732
Bankinnskudd, kontanter o.l.		299 185	1 241 025
Sum omløpsmidler		3 487 661	2 835 312
Sum eiendeler		4 239 437	3 519 576

HURUM PUKK AS

SIDE 3



BankID Signing
Guri Olsen
2024-04-26

BankID Signing
Svein Runar Olsen
2024-04-27

BankID Signing
Bjørn Olsen
2024-04-28

BALANSE

HURUM PUKK AS

EGENKAPITAL OG GJELD	Note	2023	2022
EGENKAPITAL			
INNSKUTT EGENKAPITAL			
Aksjekapital	5, 7	30 000	30 000
Annen innskutt egenkapital	5	-15 547	-15 547
Sum innskutt egenkapital		14 453	14 453
OPPTJENT EGENKAPITAL			
Annen egenkapital	5	2 285 784	2 579 641
Sum opptjent egenkapital		2 285 784	2 579 641
Sum egenkapital	5	2 300 237	2 594 094
GJELD			
AVSETNING FOR FORPLIKTELSER			
ANNEN LANGSIKTIG GJELD			
Øvrig langsiktig gjeld	6	612 515	62 515
Sum annen langsiktig gjeld		612 515	62 515
KORTSIKTIG GJELD			
Leverandørgjeld	6	790 093	199 590
Skyldig offentlige avgifter		98 908	231 299
Annen kortsiktig gjeld	6	437 684	432 079
Sum kortsiktig gjeld		1 326 685	862 968
Sum gjeld		1 939 200	925 483
Sum egenkapital og gjeld		4 239 437	3 519 576

Svelvik, 25.04.2024
Styret i Hurum Pukk AS

Bjørn Olsen
Styreleder


Svein Runar Olsen
Styremedlem

Guri Olsen
Styremedlem/daglig leder



NOTER TIL ÅRSREGNSKAPET 2023

 BankID Signing
Guri Olsen
2024-04-26

 BankID Signing
Svein Runar Olsen
2024-04-27

 BankID Signing
Bjørn Olsen
2024-04-28

Note 1 Regnskapsprinsipper

Årsregnskapet er satt opp i samsvar med regnskapsloven og NRS 8 - God regnskapsskikk for små foretak.

DRIFTSINNTEKTER

Inntektsføring ved salg av varer skjer på leveringstidspunktet.

SKATT

Skattekostnaden i resultatregnskapet omfatter både periodens betalbare skatt og endring i utsatt skatt. Utsatt skatt er beregnet med 22% på grunnlag av de midlertidige forskjeller som eksisterer mellom regnskapsmessige og skattemessige verdier. Skatteøkende og skattereduserende midlertidige forskjeller som reverserer eller kan reverseres i samme periode er utlignet og nettoført.

KLASSIFISERING OG VURDERING AV OMLØPSMIDLER

Omløpsmidler og kortsiktig gjeld omfatter normalt poster som forfaller til betaling innen ett år etter balansedagen. Omløpsmidler vurderes til laveste verdi av anskaffelseskost og virkelig verdi.

VARER

Varer er vurdert til det laveste av anskaffelseskost og netto salgsverdi.

FORDRINGER

Kundefordringer og andre fordringer oppføres til pålydende etter fradrag for avsetning til forventet tap. Avsetning til tap gjøres på grunnlag av en individuell vurdering av de enkelte fordringene.

Note 2 Lønnskostnader og ytelser, godtgjørelser til daglig leder, styret og revisor

Lønnskostnader

	2023	2022
Lønninger	915 730	871 624
Arbeidsgiveravgift	139 389	124 985
Pensjonskostnader	25 355	16 364
Sum	1 080 473	1 012 973

Selskapet har i 2023 sysselsatt 1 årsverk.


PENSJONSFORPLIKTELSE

Selskapet er pliktig til å ha tjenestepensjonsordning etter lov om obligatorisk tjenestepensjon. Selskapets pensjonsordninger tilfredsstiller kravene i denne lov.



NOTER TIL ÅRSREGNSKAPET 2023

 BankID Signing
Guri Olsen
2024-04-26

 BankID Signing
Svein Runar Olsen
2024-04-27

 BankID Signing
Bjørn Olsen
2024-04-28

Note 3 Anleggsmidler

	Driftsløsøre, inventar ol.	Sum
Anskaffelseskost pr. 01.01.23	105 000	105 000
= Anskaffelseskost 31.12.23	105 000	105 000
Akkumulerte avskrivninger 31.12.23	105 000	105 000
= Bokført verdi 31.12.23	0	0
Økonomisk levetid	5 år	

Note 4 Skatt

Årets skattekostnad	2023	2022
Resultatført skatt på ordinært resultat:		
Betalbar skatt	0	0
Endring i utsatt skattefordel	-88 335	-222 496
Skattekostnad ordinært resultat	-88 335	-222 496
Skattepliktig inntekt:		
Resultat før skatt	-399 291	-1 011 814
Permanente forskjeller	-2 234	470
Endring i midlertidige forskjeller	-3 905	97 582
Mottatt konsernbidrag	21 922	0
Skattepliktig inntekt	-383 508	-913 762
Betalbar skatt i balansen:		
Betalbar skatt på årets resultat	-4 823	0
Betalbar skatt på mottatt konsernbidrag	4 823	0
Sum betalbar skatt i balansen	0	0

Skatteeffekten av midlertidige forskjeller og underskudd til fremføring som har gitt opphav til utsatt skatt og utsatte skattefordeler, spesifisert på typer av midlertidige forskjeller

	2023	2022	Endring
Varige driftsmidler	-15 414	-19 268	-3 854
Fordringer	-35 591	-35 643	-52
Sum	-51 005	-54 911	-3 905
Akkumulert fremførbart underskudd	-1 297 270	-913 762	383 508
Grunnlag for utsatt skattefordel	-1 348 275	-968 672	379 603
Utsatt skattefordel (22 %)	-296 620	-213 108	83 513


HURUM PUKK AS

SIDE 6



NOTER TIL ÅRSREGNSKAPET 2023

 BankID Signing
Guri Olsen
2024-04-26

 BankID Signing
Svein Runar Olsen
2024-04-27

 BankID Signing
Bjørn Olsen
2024-04-28

Note 5 Egenkapital

	Aksjekapital	Annen innskutt egenkapital	Annen egenkapital	Sum egenkapital
Pr. 31.12.2022	30 000	-15 547	2 579 641	2 594 094
Pr 01.01.2023	30 000	-15 547	2 579 641	2 594 094
Årets resultat			-310 956	-310 956
Konsernbidrag mottatt		17 099		17 099
Pr. 31.12.2023	30 000	1 552	2 268 685	2 300 237

Note 6 Mellomværende med selskap i samme konsern m.v.

	Kundefordringer		Andre fordringer	
	2023	2022	2023	2022
SBGO Holding AS	0	0	452 489	452 489
Sum	0	0	452 489	452 489

	Leverandørgjeld		Annen langsiktig gjeld	
	2023	2022	2023	2022
SBGO Eiendom AS	153 365	44 319	612 515	62 515
Sum	153 365	44 319	612 515	62 515

Note 7 Aksjonærer

Aksjekapitalen i Hurum Pukk AS pr. 31.12 består av:

	Antall	Pålydende	Bokført
Ordinære aksjer	30	1 000,0	30 000
Sum	30		30 000

Eierstruktur

De største aksjonærene i % pr. 31.12 var:

	Ordinære	Eierandel	Stemmeandel
Sbgo Holding AS	30	100,0	100,0