



## ÅRSREGNSKAPET FOR REGNSKAPSÅRET 2024 - GENERELL INFORMASJON

### Enheten

Organisasjonsnummer: 928 878 090  
Organisasjonsform: Aksjeselskap  
Foretaksnavn: BEWI PACKAGING NORWAY AS  
Forretningsadresse: Hammarvikringen 64  
7263 HAMARVIK

### Regnskapsår

Årsregnskapets periode: 01.01.2024 - 31.12.2024

### Konsern

Morselskap i konsern: Nei

### Regnskapsregler

Regler for små foretak benyttet: Nei  
Benyttet ved utarbeidelsen av årsregnskapet til selskapet: Regnskapslovens alminnelige regler

### Årsregnskapet fastsatt av kompetent organ

Bekreftet av representant for selskapet: Rune Kvilvang  
Dato for fastsettelse av årsregnskapet: 30.06.2025

### Grunnlag for avgivelse

År 2024: Årsregnskapet er elektronisk innlevert  
År 2023: Tall er hentet fra elektronisk innlevert årsregnskap fra 2024

*Det er ikke krav til at årsregnskapet m.v. som sendes til Regnskapsregisteret er undertegnet. Kontrollen på at dette er utført ligger hos revisor/enhetens øverste organ. Sikkerheten ivaretas ved at innsender har rolle/rettighet for innsending av årsregnskapet via Altinn, og ved at det bekreftes at årsregnskapet er fastsatt av kompetent organ.*

Brønnøysundregistrene, 29.07.2025



## Resultatregnskap

Beløp i: NOK	Note	2024	2023
<strong>RESULTATREGNSKAP</strong>			
<strong>Inntekter</strong>			
Salgsinntekt	1	1 005 769 899	714 653 231
Annen driftsinntekt	1	5 771 494	-3 709 838
<strong>Sum inntekter</strong>		<strong>1 011 541 393</strong>	<strong>710 943 393</strong>
<strong>Kostnader</strong>			
Endring i beholdning av varer under tilvirkning og ferdig tilvirkede varer		1 758 119	3 315 809
Varekostnad	2	537 935 786	378 038 555
Lønnskostnad	3	144 900 658	90 980 767
Avskrivning av driftsmidler og immaterielle eiendeler	4	59 200 668	36 416 645
Nedskrivning av varige driftsmidler og immaterielle eiendeler	4		
Annen driftskostnad	3	192 652 421	128 882 792
<strong>Sum kostnader</strong>		<strong>936 447 651</strong>	<strong>637 634 568</strong>
<strong>Driftsresultat</strong>		<strong>75 093 742</strong>	<strong>73 308 825</strong>
<strong>Finansinntekter og finanskostnader</strong>			
Renteinntekt fra foretak i samme konsern	5	98 210	12 254
Annen renteinntekt	5, 5	109 203	3 013
Annen finansinntekt	5	819 009	6 304 496
<strong>Sum finansinntekter</strong>		<strong>1 026 422</strong>	<strong>6 319 763</strong>
Rentekostnad til foretak i samme konsern	5	20 839 412	5 577 279
Annen rentekostnad	5	5 110 463	1 320 791
Annen finanskostnad	5	5 790 605	6 885 969
<strong>Sum finanskostnader</strong>		<strong>31 740 481</strong>	<strong>13 784 040</strong>
<strong>Netto finans</strong>		<strong>-30 714 059</strong>	<strong>-7 464 277</strong>
<strong>Resultat før skattekostnad</strong>		<strong>44 379 684</strong>	<strong>65 844 548</strong>
Skattekostnad på resultat	6	2 298 303	15 989 758
<strong>Årsresultat</strong>	7	<strong>42 081 380</strong>	<strong>49 854 790</strong>



## Resultatregnskap

<b>Beløp i: NOK</b>	<b>Note</b>	<b>2024</b>	<b>2023</b>
Årsresultat etter minoritetsinteresser		42 081 380	49 854 790
<b>Totalresultat</b>		<b>42 081 380</b>	<b>49 854 790</b>
<b>Overføringer og disponeringer</b>			
Ordinært utbytte	7		
Avgitt konsernbidrag		22 001 643	88 713 541
Avsatt til annen egenkapital	7	20 079 737	
Overført fra annen egenkapital	7		-38 858 751
<b>Sum overføringer og disponeringer</b>		<b>42 081 380</b>	<b>49 854 790</b>



## Balanse

Beløp i: NOK	Note	2024	2023
<b>BALANSE - EIENDELER</b>			
<b>Anleggsmidler</b>			
<b>Immaterielle eiendeler</b>			
Utvikling	4		
Konsesjoner, patenter o.l.	4		
Utsatt skattefordel	6		5 453 368
Goodwill	4	66 130 951	76 577 137
<b>Sum immaterielle eiendeler</b>		<b>66 130 951</b>	<b>82 030 505</b>
<b>Varige driftsmidler</b>			
Tomter, bygninger o.a. fast eiendom	4	4 726 624	4 264 080
Maskiner og anlegg	4	330 064 512	351 314 164
Skip og flytende installasjoner	4		
Driftsløsøre, inventar o.a. utstyr	4		
<b>Sum varige driftsmidler</b>		<b>334 791 137</b>	<b>355 578 244</b>
<b>Finansielle anleggsmidler</b>			
Lån til foretak i samme konsern	8		
Investeringer i aksjer og andeler		103 000	103 000
Andre langsiktige fordringer	9		
<b>Sum finansielle anleggsmidler</b>		<b>103 000</b>	<b>103 000</b>
<b>Sum anleggsmidler</b>		<b>401 025 087</b>	<b>437 711 749</b>
<b>Omløpsmidler</b>			
<b>Varer</b>			
<b>Sum varer</b>	2	<b>47 970 513</b>	<b>38 736 143</b>
<b>Fordringer</b>			
Kundefordringer	9	32 534 290	137 893 954
Andre kortsiktige fordringer		8 118 398	24 121 909
Konsernfordringer	8, 9, 8	58 500 398	25 527 502
<b>Sum fordringer</b>		<b>99 153 085</b>	<b>187 543 365</b>
<b>Investeringer</b>			
Andre finansielle instrumenter		20 000	



### Balanse

Beløp i: NOK	Note	2024	2023
Sum investeringer		20 000	
<b>Bankinnskudd, kontanter og lignende</b>			
Bankinnskudd, kontanter o.l.	11	12 659 885	3 083 756
<b>Sum bankinnskudd, kontanter og lignende</b>		<b>12 659 885</b>	<b>3 083 756</b>
<b>Sum omløpsmidler</b>		<b>159 803 483</b>	<b>229 363 263</b>
<b>SUM EIENDELER</b>		<b>560 828 570</b>	<b>667 075 012</b>

### BALANSE - EGENKAPITAL OG GJELD

#### Egenkapital

##### Innskutt egenkapital

Aksjekapital	7, 12	2 131 000	2 131 000
Overkurs	7	10 136 775	10 136 775
Annen innskutt egenkapital	7		
<b>Sum innskutt egenkapital</b>		<b>12 267 775</b>	<b>12 267 775</b>

##### Opptjent egenkapital

Fond for vurderingsforskjeller	7		
Annen egenkapital	7	82 695 162	43 315 886
Udekket tap	7		
<b>Sum opptjent egenkapital</b>		<b>82 695 162</b>	<b>43 315 886</b>

##### Sum egenkapital

**94 962 937**      **55 583 661**

#### Gjeld

##### Langsiktig gjeld

Utsatt skatt	6	12 856 275	
<b>Sum avsetninger for forpliktelser</b>		<b>12 856 275</b>	

##### Annen langsiktig gjeld

Gjeld til kredittinstitusjoner	9		
Langsiktig konserngjeld	8, 9	180 000 000	180 000 000
Øvrig langsiktig gjeld	4	66 738 125	74 456 716
<b>Sum annen langsiktig gjeld</b>		<b>246 738 125</b>	<b>254 456 716</b>



## Balanse

<b>Beløp i: NOK</b>	<b>Note</b>	<b>2024</b>	<b>2023</b>
<b>Sum langsiktig gjeld</b>		<b>259 594 400</b>	<b>254 456 716</b>
<b>Kortsiktig gjeld</b>			
Leverandørgjeld	8	31 334 855	97 450 761
Betalbar skatt	6	699 898	
Skyldig offentlige avgifter		40 421 071	56 418 525
Utbytte	7		
Kortsiktig konserngjeld	8, 8	84 771 669	162 872 101
Annen kortsiktig gjeld	4	49 043 739	40 293 249
<b>Sum kortsiktig gjeld</b>		<b>206 271 233</b>	<b>357 034 635</b>
<b>Sum gjeld</b>		<b>465 865 633</b>	<b>611 491 351</b>
<b>SUM EGENKAPITAL OG GJELD</b>		<b>560 828 570</b>	<b>667 075 012</b>



## Brønnøysundregistrene

### ÅRSREGNSKAP FOR REGNSKAPSÅRET 2024 - GENERELL INFORMASJON

Journalnummer: 2025 705315

#### Enheten

Organisasjonsnummer: 928 878 090  
Organisasjonsform: Aksjeselskap  
Foretaksnavn: BEWI PACKAGING NORWAY AS  
Forretningsadresse: Hammarvikringen 64  
7263 HAMARVIK

#### Regnskapsår

Årsregnskapets periode: 01.01.2024 - 31.12.2024

#### Konsern

Morselskap i konsern: Nei

#### Regnskapsregler

Regler for små foretak benyttet: Nei  
Benyttet ved utarbeidelsen av  
årsregnskapet til selskapet: Regnskapslovens alminnelige regler

#### Årsregnskapet fastsatt av kompetent organ

Bekreftet av representant for selskapet: Rune Kvilvang  
Dato for fastsettelse av årsregnskapet: 30.06.2025

#### Grunnlag for avgivelse

År 2024: Årsregnskap er elektronisk innlevert.  
År 2023: Tall er hentet fra elektronisk innlevert årsregnskap fra 2024.

*Det er ikke krav til at årsregnskapet m.v. som sendes til Regnskapsregisteret er undertegnet. Kontrollen på at dette er utført ligger hos revisor/enhetens øverste organ. Sikkerheten ivaretas ved at innsender har rolle/rettighet for innsending av årsregnskapet via Altinn, og ved at det bekreftes at årsregnskapet er fastsatt av kompetent organ.*

Brønnøysundregistrene, 28.07.2025



Organisasjonsnr: 928 878 090  
BEWI PACKAGING NORWAY AS

## RESULTATREGNSKAP

Beløp i: NOK	Note	2024	2023
<b>RESULTATREGNSKAP</b>			
<b>Inntekter</b>			
Salgsinntekt	1	1 005 769 899	714 653 231
Annen driftsinntekt	1	5 771 494	-3 709 838
<b>Sum inntekter</b>		<b>1 011 541 393</b>	<b>710 943 393</b>
<b>Kostnader</b>			
Endring i beholdning av varer under tilvirkning og ferdig tilvirkede varer		1 758 119	3 315 809
Varekostnad	2	537 935 786	378 038 555
Lønnskostnad	3	144 900 658	90 980 767
Avskrivning av driftsmidler og immaterielle eiendeler	4	59 200 668	36 416 645
Nedskrivning av varige driftsmidler og immaterielle eiendeler	4		
Annen driftskostnad	3	192 652 421	128 882 792
<b>Sum kostnader</b>		<b>936 447 651</b>	<b>637 634 568</b>
<b>Driftsresultat</b>		<b>75 093 742</b>	<b>73 308 825</b>
<b>Finansinntekter og finanskostnader</b>			
Renteinntekt fra foretak i samme konsern	5	98 210	12 254
Annen renteinntekt	5, 5	109 203	3 013
Annen finansinntekt	5	819 009	6 304 496
<b>Sum finansinntekter</b>		<b>1 026 422</b>	<b>6 319 763</b>
Rentekostnad til foretak i samme konsern	5	20 839 412	5 577 279
Annen rentekostnad	5	5 110 463	1 320 791
Annen finanskostnad	5	5 790 605	6 885 969
<b>Sum finanskostnader</b>		<b>31 740 481</b>	<b>13 784 040</b>
<b>Netto finans</b>		<b>-30 714 059</b>	<b>-7 464 277</b>
<b>Resultat før skattekostnad</b>		<b>44 379 684</b>	<b>65 844 548</b>
Skattekostnad på resultat	6	2 298 303	15 989 758
<b>Årsresultat</b>	7	<b>42 081 380</b>	<b>49 854 790</b>
<b>Årsresultat etter minoritetsinteresser</b>		<b>42 081 380</b>	<b>49 854 790</b>
<b>Totalresultat</b>		<b>42 081 380</b>	<b>49 854 790</b>



<b>Overføringer og disponeringer</b>			
Ordinært utbytte	7		
Avgitt konsernbidrag		22 001 643	88 713 541
Avsatt til annen egenkapital	7	20 079 737	
Overført fra annen egenkapital	7		-38 858 751
<b>Sum overføringer og disponeringer</b>		<b>42 081 380</b>	<b>49 854 790</b>



Organisasjonsnr: 928 878 090  
BEWI PACKAGING NORWAY AS

## BALANSE

Beløp i: NOK	Note	2024	2023
<b>BALANSE - EIENDELER</b>			
<b>Anleggsmidler</b>			
<b>Immaterielle eiendeler</b>			
Utvikling	4		
Konsesjoner, patenter o.l.	4		
Utsatt skattefordel	6		5 453 368
Goodwill	4	66 130 951	76 577 137
<b>Sum immaterielle eiendeler</b>		<b>66 130 951</b>	<b>82 030 505</b>
<b>Varige driftsmidler</b>			
Tomter, bygninger o.a. fast eiendom	4	4 726 624	4 264 080
Maskiner og anlegg	4	330 064 512	351 314 164
Skip og flytende installasjoner	4		
Driftsløsøre, inventar o. a. utstyr	4		
<b>Sum varige driftsmidler</b>		<b>334 791 137</b>	<b>355 578 244</b>
<b>Finansielle anleggsmidler</b>			
Lån til foretak i samme konsern	8		
Investeringer i aksjer og andeler		103 000	103 000
Andre langsiktige fordringer	9		
<b>Sum finansielle anleggsmidler</b>		<b>103 000</b>	<b>103 000</b>
<b>Sum anleggsmidler</b>		<b>401 025 087</b>	<b>437 711 749</b>
<b>Omløpsmidler</b>			
<b>Varer</b>			
Sum varer	2	47 970 513	38 736 143
<b>Fordringer</b>			
Kundefordringer	9	32 534 290	137 893 954
Andre kortsiktige fordringer		8 118 398	24 121 909
Konsernfordringer	8, 9, 8	58 500 398	25 527 502
<b>Sum fordringer</b>		<b>99 153 085</b>	<b>187 543 365</b>
<b>Investeringer</b>			
Andre finansielle instrumenter		20 000	
<b>Sum investeringer</b>		<b>20 000</b>	
<b>Bankinnskudd, kontanter og lignende</b>			



Bankinnskudd, kontanter o. l.	11	12 659 885	3 083 756
<b>Sum bankinnskudd, kontanter og lignende</b>		<b>12 659 885</b>	<b>3 083 756</b>
<b>Sum omløpsmidler</b>		<b>159 803 483</b>	<b>229 363 263</b>
<b>SUM EIENDELER</b>		<b>560 828 570</b>	<b>667 075 012</b>
<b>BALANSE - EGENKAPITAL OG GJELD</b>			
<b>Egenkapital</b>			
<b>Innskutt egenkapital</b>			
Aksjekapital	7, 12	2 131 000	2 131 000
Overkurs	7	10 136 775	10 136 775
Annen innskutt egenkapital	7		
<b>Sum innskutt egenkapital</b>		<b>12 267 775</b>	<b>12 267 775</b>
<b>Opptjent egenkapital</b>			
Fond for			
vurderingsforskjeller	7		
Annen egenkapital	7	82 695 162	43 315 886
Udekket tap	7		
<b>Sum opptjent egenkapital</b>		<b>82 695 162</b>	<b>43 315 886</b>
<b>Sum egenkapital</b>		<b>94 962 937</b>	<b>55 583 661</b>
<b>Gjeld</b>			
<b>Langsiktig gjeld</b>			
Utsatt skatt	6	12 856 275	
<b>Sum avsetninger for forpliktelser</b>		<b>12 856 275</b>	
<b>Annen langsiktig gjeld</b>			
Gjeld til			
kredittinstitusjoner	9		
Langsiktig konserngjeld	8, 9	180 000 000	180 000 000
Øvrig langsiktig gjeld	4	66 738 125	74 456 716
<b>Sum annen langsiktig gjeld</b>		<b>246 738 125</b>	<b>254 456 716</b>
<b>Sum langsiktig gjeld</b>		<b>259 594 400</b>	<b>254 456 716</b>
<b>Kortsiktig gjeld</b>			
Leverandørgjeld	8	31 334 855	97 450 761
Betalbar skatt	6	699 898	
Skyldig offentlige avgifter		40 421 071	56 418 525
Utbytte	7		
Kortsiktig konserngjeld	8, 8	84 771 669	162 872 101
Annen kortsiktig gjeld	4	49 043 739	40 293 249
<b>Sum kortsiktig gjeld</b>		<b>206 271 233</b>	<b>357 034 635</b>
<b>Sum gjeld</b>		<b>465 865 633</b>	<b>611 491 351</b>
<b>SUM EGENKAPITAL OG GJELD</b>		<b>560 828 570</b>	<b>667 075 012</b>



Organisasjonsnr: 928 878 090  
BEWI PACKAGING NORWAY AS

NOTEOPPLYSNINGER - SELSKAP - alle poster oppgitt i hele tall

## Note

Antall årsverk i regnskapsåret  
148.00

<u>Sum</u>	<u>Beløp</u>
<u>Balanseført verdi 31.12.</u>	<u>Varige driftsmidler Immaterielle eiend.</u>

## Konsernregnskap

Morselskapet sitt navn

Forretningskontor for morselskapet

## Begrunnelse for at datterselskap er utelatt fra konsolideringen

<u>Samlet beløp - tilknyttet selskap</u>	<u>Årets</u>	<u>Fjorårets</u>
--	--------------	------------------

<u>Samlet beløp - foretak i samme konsern</u>	<u>Årets</u>	<u>Fjorårets</u>
---	--------------	------------------

<u>Samlet beløp - foretak i samme konsern</u>	<u>Årets</u>	<u>Fjorårets</u>
---	--------------	------------------

<u>Samlet beløp - felles kontrollert virksomhet</u>	<u>Årets</u>	<u>Fjorårets</u>
---	--------------	------------------

<u>Pantstillelse</u>	<u>Beløp</u>
----------------------	--------------

<u>Beholdning av egne aksjer</u>	<u>Antall</u>	<u>Pålydende</u>	<u>Andel av aksjek.</u>
----------------------------------	---------------	------------------	-------------------------



Til generalforsamlingen i Bewi Packaging Norway AS

## Uavhengig revisors beretning

### Konklusjon

Vi har revidert årsregnskapet for Bewi Packaging Norway AS som består av balanse per 31. desember 2024, resultatregnskap og kontantstrømpstilling for regnskapsåret avsluttet per denne datoen og noter til årsregnskapet, herunder et sammendrag av viktige regnskapsprinsipper.

Etter vår mening oppfyller årsregnskapet gjeldende lovkrav, og gir årsregnskapet et rettviseende bilde av selskapets finansielle stilling per 31. desember 2024, og av dets resultater og kontantstrømmer for regnskapsåret avsluttet per denne datoen i samsvar med regnskapslovens regler og god regnskapsskikk i Norge.

### Grunnlag for konklusjonen

Vi har gjennomført revisjonen i samsvar med International Standards on Auditing (ISA-ene). Våre oppgaver og plikter i henhold til disse standardene er beskrevet nedenfor under *Revisors oppgaver og plikter ved revisjonen av årsregnskapet*. Vi er uavhengige av selskapet i samsvar med kravene i relevante lover og forskrifter i Norge og International Code of Ethics for Professional Accountants (inkludert internasjonale uavhengighetsstandarder) utstedt av International Ethics Standards Board for Accountants (IESBA-reglene), og vi har overholdt våre øvrige etiske forpliktelser i samsvar med disse kravene. Innhentet revisjonsbevis er etter vår vurdering tilstrekkelig og hensiktsmessig som grunnlag for vår konklusjon.

### Øvrig informasjon

Styret og daglig leder (ledelsen) er ansvarlige for informasjonen i årsberetningen. Øvrig informasjon omfatter informasjon i årsrapporten bortsett fra årsregnskapet og den tilhørende revisjonsberetningen. Vår konklusjon om årsregnskapet ovenfor dekker ikke informasjonen i årsberetningen.

I forbindelse med revisjonen av årsregnskapet er det vår oppgave å lese årsberetningen. Formålet er å vurdere hvorvidt det foreligger vesentlig inkonsistens mellom årsberetningen og årsregnskapet og den kunnskap vi har opparbeidet oss under revisjonen av årsregnskapet, eller hvorvidt informasjon i årsberetningen ellers fremstår som vesentlig feil. Vi har plikt til å rapportere dersom årsberetningen fremstår som vesentlig feil. Vi har ingenting å rapportere i så henseende.

Basert på kunnskapen vi har opparbeidet oss i revisjonen, mener vi at årsberetningen

- er konsistent med årsregnskapet og
- inneholder de opplysninger som skal gis i henhold til gjeldende lovkrav.

### Ledelsens ansvar for årsregnskapet

Ledelsen er ansvarlig for å utarbeide årsregnskapet og for at det gir et rettviseende bilde i samsvar med regnskapslovens regler og god regnskapsskikk i Norge. Ledelsen er også ansvarlig for slik internkontroll som den finner nødvendig for å kunne utarbeide et årsregnskap som ikke inneholder vesentlig feilinformasjon, verken som følge av misligheter eller utilsiktede feil.

Ved utarbeidelsen av årsregnskapet må ledelsen ta standpunkt til selskapets evne til fortsatt drift og opplyse om forhold av betydning for fortsatt drift. Forutsetningen om fortsatt drift skal legges til grunn for årsregnskapet så lenge det ikke er sannsynlig at virksomheten vil bli avvirket.

### Revisors oppgaver og plikter ved revisjonen av årsregnskapet

Vårt mål er å oppnå betryggende sikkerhet for at årsregnskapet som helhet ikke inneholder vesentlig feilinformasjon, verken som følge av misligheter eller utilsiktede feil, og å avgi en revisjonsberetning som inneholder vår konklusjon. Betryggende sikkerhet er en høy grad av sikkerhet, men ingen garanti for at en

PricewaterhouseCoopers AS, Brattørkaia 17B, 7010 Trondheim

T: 02316, org. no.: 987 009 713 MVA, [www.pwc.no](http://www.pwc.no)

Statsautoriserte revisorer, medlemmer av Den norske Revisorforening og autorisert regnskapsførerselskap



revisjon utført i samsvar med ISA-ene, alltid vil avdekke vesentlig feilinformasjon. Feilinformasjon kan oppstå som følge av misligheter eller utilsiktede feil. Feilinformasjon er å anse som vesentlig dersom den enkeltvis eller samlet med rimelighet kan forventes å påvirke de økonomiske beslutningene som brukerne foretar på grunnlag av årsregnskapet. For videre beskrivelse av revisors oppgaver og plikter vises det til: <https://revisorforeningen.no/revisjonsberetninger>

Trondheim, 2. juli 2025  
**PricewaterhouseCoopers AS**

Kjetil Smørdal  
Statsautorisert revisor  
(elektronisk signert)



 Securely signed with Brevio

Revisjonsberetning

**Signers:**

<b>Name</b>	<b>Method</b>	<b>Date</b>
Smørdal, Kjetil	BANKID	2025-07-02 18:07

**This document package contains:**

- Closing page (this page)
- The original document(s)
- The electronic signatures. These are not visible in the document, but are electronically integrated.



This file is sealed with a digital signature.  
The seal is a guarantee for the authenticity  
of the document.




## Kontantstrømoppstilling - indirekte modell


	<b>2024</b>	<b>2023</b>
<b>Kontantstrømmer fra operasjonelle aktiviteter</b>		
Resultat før skattekostnad	-21 403 158	-22 904 206
- Periodens betalte skatt	0	-408 447
-/+ Tap/gevinst ved salg av anleggsmidler	0	2 756 415
+ Ordinære avskrivninger	231 612	61 845
+/- Endring i kundefordringer	8 016 596	-3 567 382
+/- Endring i leverandørgjeld	-5 248 317	3 621 707
+/- Endring i andre tidsavgrensingsposter	17 452 698	-7 177 439
= Netto kontantstrøm fra operasjonelle aktiviteter	-950 569	-27 617 507
<b>Kontantstrømmer fra investeringsaktiviteter</b>		
- Utbetalinger ved kjøp av varige driftsmidler	0	-576 240
Utbetaling på lånefordring konsern	0	-10 775 879
+ Innbetalinger ved salg av aksjer og andeler i andre foretak	0	10 775 879
- Utbetalinger ved kjøp av aksjer og andeler i andre foretak	-570 775	
Innbetaling på andre lånefordringer	0	857 163
= Netto kontantstrøm fra investeringsaktiviteter	-570 775	280 923
<b>Kontantstrømmer fra finansieringsaktiviteter</b>		
+ Innbetalinger ved opptak av ny langsiktig gjeld	1 561 019	27 653 657
+ Innbetalinger ved opptak av ny kortsiktig gjeld	0	-8 501
- Utbetalinger ved nedbetaling av kortsiktig gjeld	-1 191 521	
= Netto kontantstrøm fra finansieringsaktiviteter	369 497	27 645 156
+/- Effekt av valutakursendringer på kontanter og kontantekvivalenter	0	0
= <b>Netto endring i kontanter og kontantekvivalenter</b>	-1 151 847	308 573
+ Beholdning av kontanter og kontantekvivalenter ved periodens begynnelse	2 073 893	1 765 320
= <b>Beholdning av kontanter og kontantekvivalenter ved periodens slutt</b>	922 046	2 073 893



## BEWI PACKAGING NORWAY AS

### STYRETS ÅRSBERETNING 2024

 BankID Signing  
Stein Inge Liasjø  
2025-07-11

 BankID Signing  
Karin Marie Elisabeth Danielsz  
2025-07-11

 BankID Signing  
Rune Kvitvang  
2025-07-11

#### Virksomhetens art

BEWI Packaging Norway AS sin virksomhet består av produksjon og salg av Packaging-produkter mot næringsmiddel og bygg. Selskapets hovedkontor ligger i Frøya kommune.

#### Fortsatt drift

Årsoppgjøret er avlagt under forutsetning av fortsatt drift.

#### Arbeidsmiljø og personale

BEWI Packaging Norway AS hadde pr. 31.12.2024 150 ansatte hvor 27 av dem var kvinner og 123 var menn.

Selskapet har som mål å være en arbeidsplass med full likestilling mellom kvinner og menn, hvilket innebærer at det ikke skal forekomme forskjellsbehandling i saker som for eksempel lønn, avansement og rekruttering.

Selskapets sykefravær utgjorde i 2024 7,5%. Det har vært til sammen 2 952 fraværsdager totalt i bedriften.

Samarbeidet med de ansattes organisasjoner har vært konstruktivt og bidratt positivt til driften.

#### Miljørapportering

Selskapet driver ikke med virksomhet som forurensar det ytre miljø utover det som er vanlig i bransjen. Selskapet deltar i bransjemessig resirkulerings- og gjenvinningssystem. Det er ikke iverksatt spesielle tiltak i 2024. Bærekraftsrapport utarbeides av Bewi ASA.

#### Diskriminering

Diskrimineringslovens formål er å fremme likestilling, sikre like muligheter og rettigheter og å hindre diskriminering på grunn av etnisk bakgrunn, nasjonal opprinnelse, avstamning, hudfarge, språk, religion og livssyn. BEWI PACKAGING Norway AS arbeider aktivt, målrettet og planmessig for å fremme lovens formål innenfor vår virksomhet. Aktivitetene omfatter blant annet rekruttering, lønns- og arbeidsvilkår, forfremmelse, utviklingsmuligheter og beskyttelse mot trakassering.

BEWI Packaging Norway AS har som målsetning å være en arbeidsplass hvor det ikke forekommer diskriminering på grunn av nedsatt funksjonsevne. BEWI Packaging Norway AS arbeider aktivt og målrettet for å utforme og tilrettelegge de fysiske forholdene slik at virksomhetens funksjoner kan utføres av flest mulig. For arbeidstakere eller arbeidssøkere med nedsatt funksjonsevne foretas det individuell tilrettelegging av arbeidsplass og arbeidsoppgaver.

#### Fremtidig utvikling

Ingen spesielle hendelser vedr virksomheten har skjedd i løpet av 2024. Styret vurderer selskapets inntjening som tilfredsstillende. Selskapets utvikling følger konsernets langsiktige planer. Selskapet påvirkes av markedsmessige forhold innenfor bygge- og oppdrettsbransjen, samt den generelle økonomiske utviklingen i Norge.

#### Forskning og utvikling

BEWI Packaging Norway AS sin målsetning er å videreutvikle og utvikle kvalitetsmessig prefererte produkter innenfor prioriterte kategorier.

Det har ikke vært gjennomført forsknings eller utviklingsaktiviteter i 2024.

BEWI Packaging Norway, foretaksnr. 928 878 090



## Finansiell risiko

Selskapet er eksponert for valutasvingninger, men det kjøpes valuta på ukentlig basis for å minimere denne eksponeringen. Selskapet har langsiktig rentebærende gjeld, og er derfor eksponert for endringer i rentenivå.

Styret vurderer likviditeten i selskapet som god, men det jobbes kontinuerlig med å redusere likviditetsrisikoen med å fokusere på betalingsbetingelsene både til kundene og til leverandørene. Risikoen for tap på fordringer vurderes til å være lav.

## Resultat, investeringer, finansiering og likviditet

Driftsresultatet i 2024 er noe høyere enn i 2023. Hovedårsaken til økningen skyldes virksomhetsoverdragelsen i 2023 hvor BEWI Packaging Norway AS overtok fire fiskekassfabrikker fra BEWI Insulation Norge AS. Driftsresultatet endte på TNOK 75.094.

Netto kontantstrøm fra operasjonelle aktiviteter ble på TNOK 186.226 i 2024.

Det ble i 2024 foretatt investeringer i langsiktige eiendeler på TNOK 26.169 som ble finansiert over driften.

Selskapets arbeidskapital (omløpsmidler minus kortsiktig gjeld) pr. 31.12.2024 var negativ med TNOK 46.468.

Selskapet er hovedsakelig egenfinansiert. Likviditeten i selskapet er tilfredsstillende. Selskapets omsetning endte på TNOK 1.011.541 mot TNOK 710.943 i 2023. Selskapet fikk et overskudd på TNOK 42.081 for 2023, mot et overskudd på TNOK 49.855 i 2023.

Styret foreslår at overskuddet for 2024 disponeres som følger:

Avsatt til konsernbidrag	22 001 643
Avsatt fra annen egenkapital	20 079 737
Sum disponert	42 081 380

Pr. 31.12.2024 utgjorde selskapets egenkapital TNOK 94.963 tilsvarende 16,9% av balansesummen/eiendelene.

På bakgrunn av ovennevnte er forutsetningen om fortsatt drift lagt til grunn i årsregnskapet, da det etter styrets oppfatning ikke foreligger forhold som tilsier noe annet.

Det er tegnet forsikring for styrets medlemmer og daglig leder for deres mulige ansvar overfor foretaket og tredjepersoner. Forsikringen dekker rettslige finansielle krav som rettes mot styret og ledelsen, basert på deres tidligere, nåværende og fremtidige handlinger og unnlater.

Etter styrets oppfatning gir fremlagt resultatregnskap og balanse med noter uttrykk for virksomhetens resultat for 2024 og økonomiske stilling ved årsskiftet. Det er ikke inntrådt andre forhold etter regnskapsårets slutt enn det som allerede er nevnt over.

Selskapets redegjørelse for aktsomhetsvurdering etter åpenhetsloven finnes på selskapets hjemmeside bewi.com.

Frøya, 30.06.2025

Stein Inge Liasjø  
Styreleder

Karin Marie Elisabeth Danielsson  
Styremedlem

Rune Kvilvang  
Daglig leder/Styremedlem

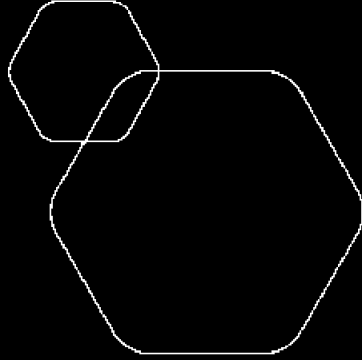
BEWI Packaging Norway, foretaksnr. 928 878 090



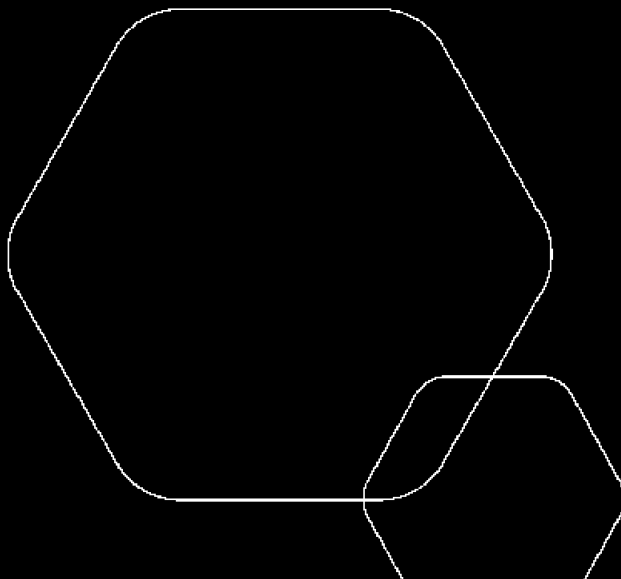
BankID Signing  
Rune Kvilvang  
2025-07-02

BankID Signing  
Stein Inge Liasjø  
2025-07-02

BankID Signing  
Karin Marie Elisabeth Danielssr  
2025-07-06



**Årsregnskap 2024**  
**BEWI PACKAGING NORWAY AS**



Org.nr.: 928 878 090



## Resultatregnskap

### BEWI PACKAGING NORWAY AS

Driftsinntekter og driftskostnader	Note	2024	2023
Salgsinntekt	1	1 005 769 899	714 653 231
Annen driftsinntekt	1	5 771 494	-3 709 838
<b>Sum driftsinntekter</b>		<b>1 011 541 393</b>	<b>710 943 393</b>
Varekostnad	2	537 935 786	378 038 555
End. beh. varer u.tilv. og ferdigvarer		1 758 119	3 315 809
Lønnskostnad	3	144 900 658	90 980 767
Avskrivning av driftsmidler og immaterielle eiendeler	4	59 200 668	36 416 645
Annen driftskostnad	3	192 652 421	128 882 792
<b>Sum driftskostnader</b>		<b>936 447 651</b>	<b>637 634 568</b>
<b>Driftsresultat</b>		<b>75 093 742</b>	<b>73 308 825</b>
<b>Finansinntekter og finanskostnader</b>			
Renteinntekt fra foretak i samme konsern	5	98 210	12 254
Annen renteinntekt	5	109 203	3 013
Annen finansinntekt	5	819 009	6 304 496
Rentekostnad til foretak i samme konsern	5	20 839 412	5 577 279
Annen rentekostnad	5	5 110 463	1 320 791
Annen finanskostnad	5	5 790 605	6 885 969
<b>Resultat av finansposter</b>		<b>-30 714 059</b>	<b>-7 464 277</b>
Resultat før skattekostnad		44 379 684	65 844 548
Skattekostnad på resultat	6	2 298 303	15 989 758
<b>Resultat</b>		<b>42 081 380</b>	<b>49 854 790</b>
<b>Årsresultat</b>	7	<b>42 081 380</b>	<b>49 854 790</b>
<b>Overføringer</b>			
Avsatt konsernbidrag		22 001 643	88 713 541
Avsatt til annen egenkapital	7	20 079 737	0
Overført fra annen egenkapital	7	0	38 858 751
<b>Sum overføringer</b>		<b>42 081 380</b>	<b>49 854 790</b>



## Balanse

### BEWI PACKAGING NORWAY AS

Eiendeler	Note	31.12.2024	31.12.2023
<b>Anleggsmidler</b>			
<b>Immaterielle eiendeler</b>			
Utsatt skattefordel	6	0	5 453 368
Goodwill	4	66 130 951	76 577 137
<b>Sum immaterielle eiendeler</b>		<b>66 130 951</b>	<b>82 030 505</b>
<b>Varige driftsmidler</b>			
Tomter, bygninger o.a. fast eiendom	4	4 726 624	4 264 080
Maskiner og anlegg	4	330 064 512	351 314 164
<b>Sum varige driftsmidler</b>		<b>334 791 137</b>	<b>355 578 244</b>
<b>Finansielle anleggsmidler</b>			
Investeringer i aksjer og andeler		103 000	103 000
<b>Sum finansielle anleggsmidler</b>		<b>103 000</b>	<b>103 000</b>
<b>Sum anleggsmidler</b>		<b>401 025 087</b>	<b>437 711 749</b>
<b>Omløpsmidler</b>			
Lager av varer og annen beholdning	2	47 970 513	38 736 143
<b>Fordringer</b>			
Kundefordringer	9	32 534 290	137 893 954
Kundefordringer konsern	8, 9	992 487	384 595
Andre kortsiktige fordringer		8 118 398	24 121 909
Konsernfordringer	8	57 507 911	25 142 907
<b>Sum fordringer</b>		<b>99 153 085</b>	<b>187 543 365</b>
Andre finansielle instrumenter		20 000	0
<b>Sum investeringer</b>		<b>20 000</b>	<b>0</b>
Bankinnskudd, kontanter o.l.	11	12 659 885	3 083 756
<b>Sum omløpsmidler</b>		<b>159 803 483</b>	<b>229 363 263</b>
<b>Sum eiendeler</b>		<b>560 828 570</b>	<b>667 075 012</b>

**Balanse****BEWI PACKAGING NORWAY AS**

<b>Egenkapital og gjeld</b>	<b>Note</b>	<b>31.12.2024</b>	<b>31.12.2023</b>
<b>Egenkapital</b>			
<b>Innskutt egenkapital</b>			
Aksjekapital	7, 12	2 131 000	2 131 000
Overkurs	7	10 136 775	10 136 775
<b>Sum innskutt egenkapital</b>		<b>12 267 775</b>	<b>12 267 775</b>
<b>Opptjent egenkapital</b>			
Annen egenkapital	7	82 695 162	43 315 886
<b>Sum opptjent egenkapital</b>		<b>82 695 162</b>	<b>43 315 886</b>
<b>Sum egenkapital</b>		<b>94 962 937</b>	<b>55 583 661</b>
<b>Gjeld</b>			
<b>Avsetning for forpliktelseser</b>			
Utsatt skatt	6	12 856 275	0
<b>Sum avsetning for forpliktelseser</b>		<b>12 856 275</b>	<b>0</b>
<b>Annen langsiktig gjeld</b>			
Langsiktig konserngjeld	8, 9	180 000 000	180 000 000
Øvrig langsiktig gjeld	4	66 738 125	74 456 716
<b>Sum annen langsiktig gjeld</b>		<b>246 738 125</b>	<b>254 456 716</b>
<b>Kortsiktig gjeld</b>			
Leverandørgjeld	8	31 334 855	97 450 761
Betalbar skatt	6	699 898	0
Skyldig offentlige avgifter		40 421 071	56 418 525
Konsernbidrag	8	28 207 234	113 735 322
Konserngjeld	8	56 564 435	49 136 779
Annen kortsiktig gjeld	4	49 043 739	40 293 249
<b>Sum kortsiktig gjeld</b>		<b>206 271 233</b>	<b>357 034 635</b>
<b>Sum gjeld</b>		<b>465 865 633</b>	<b>611 491 351</b>
<b>Sum egenkapital og gjeld</b>		<b>560 828 570</b>	<b>667 075 012</b>

Frøya, 30.06.2025  
Styret i BEWI PACKAGING NORWAY AS

Stein Inge Liasjø  
styreleder

Rune Kvilvang  
styremedlem/daglig leder

Karin Marie Elisabeth Danielsson  
styremedlem



BEWI Packaging Norway AS

## KONTANTSTRØMOPPSTILLING

	2024	2023
<b>Kontantstrømmer fra operasjonelle aktiviteter</b>		
Resultat før skattekostnad	44 379 684	65 844 548
Ordinære avskrivninger	59 200 668	36 416 645
Endring i varelager	5 064 020	2 472 443
Endring i kundefordringer	119 345 777	-65 578 974
Endring i leverandørgjeld	-74 926 234	67 320 820
Endring i andre tidsavgrensingsposter	33 161 926	10 093 279
<b>Netto kontantstrøm fra operasjonelle aktiviteter</b>	<b>186 225 841</b>	<b>116 568 761</b>
<b>Kontantstrømmer fra investeringsaktiviteter</b>		
Innbetalinger ved salg av varige driftsmidler	-280 655	0
Utbetalinger ved kjøp av varige driftsmidler	-25 887 848	-53 351 864
<b>Netto kontantstrøm fra investeringsaktiviteter</b>	<b>-26 168 503</b>	<b>-53 351 864</b>
<b>Kontantstrømmer fra finansieringsaktiviteter</b>		
Innbetaling gjeld konsernselskaper	0	2 672 485
Utbetalinger ved nedbetaling av langsiktig gjeld	-7 718 591	0
Endring trekk konsernkonto	-44 024 904	
Utbetaling av konsernbidrag	-113 735 322	-64 816 692
<b>Netto kontantstrøm fra finansieringsaktiviteter</b>	<b>-165 478 817</b>	<b>-62 144 207</b>
<b>Netto endring i kontanter og kontantekvivalenter</b>	<b>-5 421 479</b>	1 072 690
Beholdning av kontanter og kontantekvivalenter ved periodens begynnelse	3 083 756	2 011 066
Tilført ved fusjon	14 997 608	0
<b>Beholdning av kontanter og kontantekvivalenter ved periodens slutt</b>	<b>12 659 885</b>	<b>3 083 756</b>
<b>Spesifikasjon av kontanter og kontantekvivalenter ved periodens slutt</b>		
Bankinnskudd, kontanter o.l.	12 659 885	3 083 756



## NOTER

### Regnskapsprinsipper

Årsregnskapet er satt opp i samsvar med regnskapslovens bestemmelser og god regnskapsskikk.

### BRUK AV ESTIMATER

I utarbeidelse av årsregnskapet har man brukt estimater og forutsetninger som har påvirket resultatregnskapet og verdsettelsen av eiendeler og gjeld, samt usikre eiendeler og forpliktelser på balansedagen i henhold til god regnskapsskikk. Områder som i stor grad inneholder slike skjønsmessige vurderinger, høy grad av kompleksitet, eller områder hvor forutsetninger og estimater er vesentlige for årsregnskapet, er beskrevet i notene.

### VALUTA

Transaksjoner i utenlandsk valuta omregnes til kursen på transaksjonstidspunktet. Pengeposter i utenlandsk valuta omregnes til norske kroner ved å benytte balansedagens kurs. Ikke-pengeposter som måles til historisk kurs uttrykt i utenlandsk valuta, omregnes til norske kroner ved å benytte valutakursen på transaksjonstidspunktet. Ikke-pengeposter som måles til virkelig verdi uttrykt i utenlandsk valuta, omregnes til valutakursen fastsatt på måletidspunktet. Valutakursendringer resultatføres løpende i regnskapsperioden under andre finansposter.

### INNETEKTER

Inntektsføring ved salg av varer skjer på leveringstidspunktet. Tjenester inntektsføres etter hvert som de leveres. Inntekter fra salg av tjenester og langsiktige tilvirkingsprosjekter (anleggskontrakter) resultatføres i takt med prosjektets fullføringsgrad, når utfallet av transaksjonen kan estimeres på en pålitelig måte. Når transaksjonens utfall ikke kan estimeres pålitelig, vil kun inntekter tilsvarende påløpte prosjektkostnader inntektsføres. I den perioden det blir identifisert at et prosjekt vil gi et negativt resultat, vil det estimerte tapet på kontrakten bli resultatført i sin helhet.

### SKATT

Skattekostnaden i resultatregnskapet omfatter både periodens betalbare skatt og endring i utsatt skatt. Utsatt skatt er beregnet med 22% på grunnlag av de midlertidige forskjeller som eksisterer mellom regnskapsmessige og skattemessige verdier, samt ligningsmessig underskudd til fremføring ved utgangen av regnskapsåret. Skatteøkende og skattereduserende midlertidige forskjeller som reverserer eller kan reverseres i samme periode er utlignet og nettoført. Netto utsatt skattefordel balanseføres i den grad det er sannsynlig at denne kan bli utnyttet.

### LEASING

Det skilles mellom finansiell og operasjonell leasing. Driftsmidler finansiert ved finansiell leasing er regnskapsmessig klassifisert under varige driftsmidler. Motposten er medtatt som langsiktig gjeld. Leibeløp fordeles mellom rentekostnad og avdrag på gjelden.

Operasjonell leasing kostnadsføres som driftskostnad basert på fakturert leasingleie.

### KLASSIFISERING AV BALANSEPOSTER

Eiendeler bestemt til varig eie eller bruk klassifiseres som anleggsmidler. Eiendeler som er tilknyttet varekretsløpet klassifiseres som omløpsmidler. Fordringer for øvrig klassifiseres som omløpsmidler hvis de skal tilbakebetales innen ett år. For gjeld legges analoge kriterier til grunn. Første års avdrag på langsiktige fordringer og langsiktig gjeld klassifiseres likevel ikke som omløpsmiddel og kortsiktig gjeld.

### ANSKAFFELSESKOST

Anskaffelseskost for eiendeler omfatter kjøpesummen, med fradrag for bonuser, rabatter og lignende, og med tillegg for kjøpsutgifter (frakt, toll, offentlige avgifter som ikke refunderes og andre direkte kjøpsutgifter). Ved kjøp i utenlandsk valuta balanseføres eiendelen til kursen på transaksjonstidspunktet. For varige driftsmidler og immaterielle eiendeler omfatter anskaffelseskost også direkte utgifter for å klargjøre eiendelen for bruk, for eksempel utgifter til testing av eiendelen. Renter knyttet til tilvirkning av anleggsmidler kostnadsføres.



## **IMMATERIELLE EIENDELER**

Utgifter til egne utviklingsaktiviteter kostnadsføres løpende. Utgifter til andre immaterielle eiendeler balanseføres i den grad det kan identifiseres en fremtidig økonomisk fordel knyttet til utvikling av en identifiserbar immateriell eiendel og utgiftene kan måles pålitelig. I motsatt fall kostnadsføres slike utgifter løpende. Balanseført utvikling avskrives lineært over økonomisk levetid.

## **VARIGE DRIFTSMIDLER**

Tomter avskrives ikke. Andre varige driftsmidler balanseføres og avskrives lineært til restverdi over driftsmidlenes forventede utnyttbare levetid. Ved endring i avskrivningsplan fordeles virkningen over gjenværende avskrivningstid ("knekkpunktmetoden"). Vedlikehold av driftsmidler kostnadsføres løpende som driftskostnader. Påkostninger og forbedringer tillegges driftsmidlets kostpris og avskrives i takt med driftsmidlet. Skillet mellom vedlikehold og påkostning/forbedring regnes i forhold til driftsmidlets stand på anskaffelsestidspunktet. Leide (leasede) driftsmidler balanseføres som driftsmidler hvis leiekontrakten anses som finansiell.

## **VARER**

Varer er vurdert til det laveste av anskaffelseskost og netto salgsverdi. Netto salgsverdi er estimert salgspris ved ordinær drift etter fradrag for beregnede nødvendige utgifter for gjennomføring av salget. Anskaffelseskost inkluderer utgifter påløpt ved anskaffelse av varene og kostnader for å bringe varene til nærværende plassering og tilordnes ved bruk av FIFO - prinsippet.

## **FORDRINGER**

Kundefordringer og andre fordringer oppføres til pålydende etter fradrag for avsetning til forventet tap. Avsetning til tap gjøres på grunnlag av en individuell vurdering av de enkelte fordringene. For øvrige kundefordringer utføres en uspesifisert avsetning for å dekke forventet tap på krav.

## **KORTSIKTIGE Plasseringer**

Kortsiktige plasseringer (aksjer og andeler vurdert som omløpsmidler) vurderes til laveste av anskaffelseskost og virkelig verdi på balansedagen. Mottatt utbytte og andre utdelinger fra selskapene inntektsføres som annen finansinntekt.

## **KONTANTSTRØMOPPSTILLING**

Kontantstrømoppstillingen er utarbeidet etter den indirekte metoden. Kontanter og kontantekvivalenter omfatter kontanter, bankinnskudd og andre kortsiktige, likvide plasseringer.



## Note 1 Driftsinntekter

	2024	2023
Salgsinntekter	1 005 769 899	714 653 231
Andre driftsinntekter	5 771 494	-3 709 838
<b>Sum</b>	<b>1 011 541 393</b>	<b>710 943 393</b>

## FORDELING PÅ VIRKSOMHETSOMRÅDE

Salg av EPS-produkter	1 003 583 453	710 943 393
Annet	7 957 941	0
<b>Sum</b>	<b>1 011 541 393</b>	<b>710 943 393</b>

## GEOGRAFISK FORDELING

Norge	998 022 887	710 932 393
Island	0	11 000
Sverige	13 518 506	0
<b>Sum</b>	<b>1 011 541 393</b>	<b>710 943 393</b>

## Note 2 Varer

	2024	2023
Råvarer	30 085 071	23 624 015
Varer under tilvirkning	3 330 282	208 292
Innkjøpte ferdigvarer	7 878 301	10 208 568
Egentilvirkede ferdigvarer	6 676 860	4 695 268
<b>Sum</b>	<b>47 970 513</b>	<b>38 736 143</b>
Varebeholdning vurdert til anskaffelseskost	47 970 513	38 736 143
Varebeholdning vurdert til virkelig verdi		
<b>Sum</b>	<b>47 970 513</b>	<b>38 736 143</b>



## Note 3 Lønnskostnader, antall ansatte, godtgjørelser, lån til ansatte mm.

<b>LØNSSKOSTNADER</b>	<b>2024</b>	<b>2023</b>
Lønninger	98 619 190	66 791 365
Arbeidsgiveravgift	26 074 183	4 262 733
Pensjonskostnader	6 786 721	4 766 796
Andre ytelser	13 420 564	15 159 873
<b>Sum</b>	<b>144 900 658</b>	<b>90 980 767</b>

Sysselsatte årsverk	148	127
---------------------	-----	-----

<b>YTELSER TIL LEDENDE PERSONER</b>	<b>DAGLIG LEDER</b>	<b>STYRET</b>
Lønn/styrehonorar	0	8 000
<b>Sum</b>	<b>0</b>	<b>8 000</b>

Daglig leder er ansatt i Bewi Norway AS.

### Obligatorisk tjenestepensjon

Selskapets pensjonsordning tilfredsstiller kravene i lov om obligatorisk tjenestepensjon.

### Innskuddspensjon

Selskapet har innskuddsplaner i samsvar med lokale lover. Innskuddsplanen omfatter heltidsansatte og utgjør mellom 5 % og 24,1 % av lønnen. Per 31.12.2024 var det 181 medlemmer i ordningen. Kostnadsført innskudd utgjorde NOK 3 551 366 og NOK 5 103 810 i henholdsvis 2023 og 2024

### Lån og Sikkerhetsstillelse

Det er ikke gitt lån/sikkerhetsstillelse til daglig leder, styrets leder eller andre nærstående parter.

<b>KOSTNADSFØRT GODTGJØRELSE TIL REVISOR</b>	<b>2024</b>	<b>2023</b>
Lovpålagt revisjon (inkl. teknisk bistand med årsregnskap)	586 071	292 632
Andre attestasjonstjenester	0	109 075
Skatterådgivning (inkl. teknisk bistand med ligningspapirer)	0	0
Andre tjenester utenfor revisjonen	141 863	19 860
<b>Sum</b>	<b>727 934</b>	<b>421 567</b>



## Note 4 Varige driftsmidler

	BYGNINGER OG TOMTER	MASKINER	GOODWILL	SUM
Anskaffelseskost 01.01.2024	9 969 389	728 274 036	82 552 693	820 796 118
Tilgang i fbm. fusjon	0	30 601 811	0	30 601 811
Tilgang	2 908 428	23 537 732	0	26 446 160
Avgang	0	-280 655	0	-280 655
<b>Anskaffelseskost 31.12.2024</b>	<b>12 877 817</b>	<b>782 132 924</b>	<b>82 552 693</b>	<b>877 563 434</b>
Akkumulerte avskrivninger	7 895 749	444 660 078	16 421 742	468 977 569
Akkumulert nedskrivning	255 444	7 408 334	0	7 663 778
<b>Bokført verdi per 31.12.2024</b>	<b>4 726 624</b>	<b>330 064 512</b>	<b>66 130 951</b>	<b>400 922 087</b>
Årets avskrivninger	2 445 884	46 288 599	10 466 185	59 200 668
Årets nedskrivning	0	0	0	0
Forventet økonomisk levetid	5-10 år	5-10 år	10 år	
Avskrivningsplan	Lineær	Lineær	Lineær	

Selskapet har i 2023 ervervet fabrikker inkl. goodwill fra Bewi Insulation Norge AS. Fabrikkene er bokført til kontinuitet. Differansen mellom kjøpesum og bokført verdi til kontinuitet er positiv, og det foreligger derfor en merverdi hvor kontinuitetsdifferansen er ført direkte mot egenkapitalen i selskapet.

I løpet av 2024 er TRONDHJEMS ESKEFABRIKK AS fusjonert inn i BEWI PACKAGING NORWAY AS. Fusjonen er regnskapsført som kontinuitet ettersom begge selskapene var 100% eid av felles morselskap.

## BALANSEFØRTE LEASINGAVTALER INNGÅR I MASKINER OG UTSTYR MED:

DRIFTSMIDDEL	SUM
Anskaffelseskost 1.1.	138 502 491
Tilgang	92 658 784
Avgang	0
Anskaffelseskost 31.12.	231 161 275
-Akkumulerte avskrivninger 31.12.	102 369 087
Bokført verdi 31.12.	128 792 188
Årets avskrivninger	18 920 804

Leasingforpliktelse i balansen (nåverdi av estimert fremtidige leieinnbetalinger) er kr 84 505 764

Fremtidige leasingbetalinger:

<1 år: 22 695 194

3-5 år: 70 457 216

>5 år: 0



Nåverdi av fremtidige leasingbetalinger:

<1 år: 17 767 638  
1-2 år: 38 680 945  
3-5 år: 28 058 466  
>5 år: 0

## Note 5 Finansinntekter og finanskostnader

<b>FINANSINNEKTER</b>	<b>2024</b>	<b>2023</b>
Renteinntekt fra foretak i samme konsern	98 210	12 254
Annen renteinntekt	109 203	3 013
Valutagevinst (agio)	819 009	6 078 058
Annen finansinntekt	0	226 438
<b>Sum finansinntekter</b>	<b>1 026 422</b>	<b>6 319 763</b>
<b>FINANSKOSTNADER</b>	<b>2024</b>	<b>2023</b>
Rentekostnader fra foretak i samme konsern	20 839 412	5 577 279
Annen rentekostnad	5 110 463	1 320 791
Valutatap (disagio)	3 967 458	6 885 969
Annen finanskostnad	1 823 147	0
<b>Sum finanskostnader</b>	<b>31 740 481</b>	<b>13 784 040</b>

## Note 6 Skatt

<b>Årets skattegrunnlag</b>	<b>2024</b>	<b>2023</b>
Betalbar skatt - årets skattepliktig inntekt	699 898	
Betalbar skatt - effekt av konsernbidrag	6 205 591	25 021 768
Betalbar skatt - korrigering av tidligere år	-25 016 048	
Endring i utsatt skatt - inneværende år	3 562 109	-9 032 009
Endring i utsatt skatt - korrigering av tidligere år	16 846 753	
<b>Sum skattekostnad</b>	<b>2 298 303</b>	<b>15 989 759</b>
<b>Beregning av årets skattegrunnlag:</b>	<b>2024</b>	<b>2023</b>
Ordinært resultat før skattekostnad	44 379 684	65 844 548
Permanente forskjeller	18 953	6 836 173
Endring i midlertidige forskjeller	-16 191 404	41 054 586
Avgitt konsernbidrag	-28 207 232	-113 735 307
Avskåret rentefradrag	3 181 354	0
<b>Årets skattegrunnlag</b>	<b>3 181 354</b>	<b>0</b>
<b>Betalbar skatt i balansen:</b>	<b>2024</b>	<b>2023</b>
Betalbar skatt på årets resultat	6 905 489	25 021 768
Betalbar skatt på avgitt konsernbidrag	-6 205 591	-25 021 768
<b>Sum betalbar skatt i balansen</b>	<b>699 898</b>	<b>0</b>



Skatteeffekten av midlertidige forskjeller og underskudd til fremføring som har gitt opphav til utsatt skatt og utsatte skattefordeler, spesifisert på typer av midlertidige forskjeller.

<b>Oversikt over midlertidige forskjeller:</b>	<b>2024</b>	<b>2023</b>	<b>Endring</b>
Varige driftsmidler	-51 407 287	-78 699 429	-27 292 142
Goodwill	66 130 951	76 576 153	10 445 203
Fordringer	4 547	-90 000	-94 547
Varer	0	-297 550	-297 550
Balanseførte leieavtaler	44 286 424	45 219 906	933 482
Gevinst- og tapskonto	-157 023	-196 278	-39 256
Avsetning etter god regnskapsskikk	-420 000	-266 594	153 406
<b>Sum</b>	<b>58 437 611</b>	<b>42 246 208</b>	<b>-16 191 404</b>
Avskåret rentefradrag	-3 181 354	0	3 181 354
Inngår ikke i beregningen av utsatt skatt	3 181 354	0	-3 181 354
<b>Sum</b>	<b>58 437 611</b>	<b>42 246 208</b>	<b>-16 191 403</b>
<b>Utsatt skatt (22 %)</b>	<b>12 856 274</b>	<b>9 294 165</b>	<b>-3 562 109</b>
<b>Forklaring til hvorfor årets skattekostnad ikke utgjør 22 % av resultat før skatt:</b>	<b>2024</b>	<b>2023</b>	
Resultat før skatt	44 379 684	65 844 548	
22 % skatt av resultat før skatt	9 763 530	14 485 801	
Permanente forskjeller 22 %	4 170	1 503 958	
Betalbar skatt på konsernbidrag	-6 205 591		
Korreksjon betalbar skatt tidligere år	-1 263 805	0	
<b>Beregnet skattekostnad</b>	<b>2 298 303</b>	<b>15 989 759</b>	
Effektiv skattesats	5,2 %	24,3 %	

Feil avdekket i 2023 er korrigeret ved at konsernbidrag fra 2023 er endret fra uten skatteeffekt og beløp er endret fra kr 113 709 311 til kr 88 693 263. Endringen er på kr 25 016 048 og regnskapsmessig effekt er ført i 2024 regnskapet over skattekostnaden.

Det foreligger også en korrigerende av midlertidige forskjeller i 2023 ved at midlertidig forskjell på goodwill er lagt til. I tillegg er midlertidige forskjeller fra Trondhjem Eskefabrikker AS som har blitt fusjonert inn i Bewi Packaging Norway AS i 2024 lagt til. Som følge av dette blir det en endring på utsatt skatt på kr 16 846 754 per 31.12.23.



## Note 7 Egenkapital

	<b>AKSJEKAPITAL</b>	<b>OVERKURS</b>	<b>ANNEN EGENKAPITAL</b>	<b>SUM EGENKAPITAL</b>
Egenkapital 01.01.2024	2 131 000	10 136 775	43 315 886	55 583 661
Årets resultat	0	0	42 081 380	42 081 380
Avgitt konsernbidrag	0	0	-22 001 643	-22 001 643
Fusjonseffekt	0	0	19 299 539	19 299 539
<b>Egenkapital 31.12.2024</b>	<b>2 131 000</b>	<b>10 136 775</b>	<b>82 695 162</b>	<b>94 962 937</b>

## Note 8 Mellomværende med selskap i samme konsern m.v.

	<b>KUNDEFORDRINGER</b>		<b>ANDRE FORDRINGER</b>	
	<b>2024</b>	<b>2023</b>	<b>2024</b>	<b>2023</b>
Foretak i samme konsern	992 487	384 595	57 507 911	25 142 907
<b>Sum</b>	<b>992 487</b>	<b>384 595</b>	<b>57 507 911</b>	<b>25 142 907</b>

	<b>LEVERANDØRGJELD</b>		<b>ØVRIG GJELD</b>	
	<b>2024</b>	<b>2023</b>	<b>2024</b>	<b>2023</b>
Foretak i samme konsern	0	25 179 087	264 771 669	342 872 101
<b>Sum</b>	<b>0</b>	<b>25 179 087</b>	<b>264 771 669</b>	<b>342 872 101</b>



## Note 9 Fordringer og gjeld

	2024	2023
<b>KUNDEFORDRINGER</b>		
Kundefordringer til pålydende	32 534 290	137 893 954
Kundefordringer i konsern	992 487	384 595
Avsetning til tap på kundefordringer	0	0
<b>Kundefordringer i balansen</b>	<b>33 526 776</b>	<b>138 278 549</b>
<b>LANGSIKTIG GJELD MED FORFALL SENERE ENN 5 ÅR</b>	<b>2024</b>	<b>2023</b>
Gjeld til kredittinstitusjoner	0	0
Langsiktig konserngjeld	180 000 000	180 000 000
<b>Sum</b>	<b>180 000 000</b>	<b>180 000 000</b>
	<b>2024</b>	<b>2023</b>
GJELD SIKRET VED PANT	0	0
<b>BALANSEFØRT VERDI AV PANTSATTE EIENDELER</b>	<b>2024</b>	<b>2023</b>
<b>Sum</b>	<b>0</b>	<b>0</b>
<b>EIENDELENE ER I TILLEGG STILLET SOM SIKKERHET FOR:</b>	<b>2024</b>	<b>2023</b>
Ubenyttet kassekreditt	0	0
<b>Sum</b>	<b>0</b>	<b>0</b>

## Note 10 Transaksjoner med nærstående

<b>SELSKAPETS TRANSAKSJONER MED NÆRSTÅENDE PARTER:</b>	<b>2024</b>
<b>A) SALG AV VARER OG TJENESTER</b>	
Salg av varer	
- Selskap i samme konsern	17 515 272
Salg av tjenester	
- Selskap i samme konsern	31 791 633
<b>B) KJØP AV VARER OG TJENESTER</b>	
Kjøp av varer	
- Selskap i samme konsern	0
Kjøp av tjenester	
- Selskap i samme konsern	53 950 429



## Note 11 Bundne bankinnskudd, trekkrettigheter

	2024	2023
<b>BUNDNE BANKINNSKUDD</b>		
Skattetrekkkonto	3 936 721	3 123 913
<b>TREKKRETTIGHETER</b>		
Ubenyttet kassekreditt	0	0

Selskapet er tilknyttet konsernkontoordning. I selskapsregnskapet er trekk /utestående på bank vist som kortsiktig gjeld til konsern, og tilsvarende er innestående på bank vist som kortsiktig fordring på konsern.

## Note 12 Aksjekapital og aksjonærinformasjon

Bekken Invest AS har forretningskontor i Hammarvikringen 64,7263 HAMARVIK, hvor en kan få utlevert konsernregnskap der selskapet inngår.

Aksjekapitalen på kr. 2 131 000 består av 2 131 aksjer á kr. 1 000.

OVERSIKT OVER DE STØRSTE AKSJONÆRENE	ANTALL	EIERANDEL
Bewi Norway AS	2 131	100%
<b>Sum</b>	<b>2 131</b>	<b>100%</b>