



ÅRSREGNSKAPET FOR REGNSKAPSÅRET 2020 - GENERELL INFORMASJON

Enheten

Organisasjonsnummer: 918 568 689
Organisasjonsform: Aksjeselskap
Foretaksnavn: NORDVEST PROPELLER AS
Forretningsadresse: c/o Vegsund Slip AS
Sjukenesstranda 2
6037 EIDSNES

Regnskapsår

Årsregnskapets periode: 01.01.2020 - 31.12.2020

Konsern

Morselskap i konsern: Nei

Regnskapsregler

Regler for små foretak benyttet: Ja
Benyttet ved utarbeidelsen av årsregnskapet til selskapet: Regnskapslovens alminnelige regler

Årsregnskapet fastsatt av kompetent organ

Bekreftet av representant for selskapet: Freddy Bakkene
Dato for fastsettelse av årsregnskapet: 10.06.2021

Grunnlag for avgivelse

År 2020: Årsregnskapet er elektronisk innlevert
År 2019: Tall er hentet fra elektronisk innlevert årsregnskap fra 2020

Det er ikke krav til at årsregnskapet m.v. som sendes til Regnskapsregisteret er undertegnet. Kontrollen på at dette er utført ligger hos revisor/enhetens øverste organ. Sikkerheten ivaretas ved at innsender har rolle/rettighet for innsending av årsregnskapet via Altinn, og ved at det bekreftes at årsregnskapet er fastsatt av kompetent organ.

Brønnøysundregistrene, 12.08.2022



Resultatregnskap

Beløp i: NOK	Note	2020	2019
RESULTATREGNSKAP			
Inntekter			
Salgsinntekt	7	3 356 708	3 365 107
Sum inntekter		3 356 708	3 365 107
Kostnader			
Varekostnad	2, 7	1 343 604	1 298 354
Lønnskostnad	8	1 149 698	1 150 827
Avskrivning	1	73 568	64 350
Nedskrivning av varige driftsmidler og immaterielle eiendeler	1		
Annen driftskostnad	8	276 324	307 475
Sum kostnader		2 843 193	2 821 006
Driftsresultat		513 514	544 100
Finansinntekter og finanskostnader			
Annen renteinntekt		435	796
Annen finansinntekt		3 107	
Sum finansinntekter		3 542	796
Annen rentekostnad		888	
Sum finanskostnader		888	
Netto finans		2 654	796
Ordinært resultat før skattekostnad		516 169	544 896
Skattekostnad på ordinært resultat	9	113 753	119 818
Ordinært resultat etter skattekostnad		402 416	425 078
Årsresultat		402 416	425 078
Årsresultat etter minoritetsinteresser		402 416	425 078
Totalresultat		402 416	425 078
Overføringer og disponeringer			



Resultatregnskap

Beløp i: NOK	Note	2020	2019
Avsatt til annen egenkapital	5	402 416	425 078
Sum overføringer og disponeringer		402 416	425 078



Balanse

Beløp i: NOK	Note	2020	2019
BALANSE - EIENDELER			
Anleggsmidler			
Immaterielle eiendeler			
Forskning og utvikling	1		
Konsesjoner, patenter o.l.	1		
Utsatt skattefordel	9	12 082	6 234
Goodwill	1		
Sum immaterielle eiendeler		12 082	6 234
Varige driftsmidler			
Tomter, bygninger o.a. fast eiendom	1		
Maskiner og anlegg	1	107 725	114 200
Skip og flytende installasjoner	1		
Driftsløsøre, inventar o.a. utstyr	1	21 000	42 000
Sum varige driftsmidler		128 725	156 200
Sum anleggsmidler		140 807	162 434
Omløpsmidler			
Varer			
Sum varer	2	234 778	166 679
Fordringer			
Kundefordringer	3	481 838	821 498
Andre kortsiktige fordringer		26 357	
Sum fordringer		508 195	821 498
Bankinnskudd, kontanter og lignende			
Bankinnskudd, kontanter o.l.	4	1 230 773	1 585 637
Sum bankinnskudd, kontanter og lignende		1 230 773	1 585 637
Sum omløpsmidler		1 973 746	2 573 813
SUM EIENDELER		2 114 553	2 736 247



Balanse

Beløp i: NOK	Note	2020	2019
BALANSE - EGENKAPITAL OG GJELD			
Egenkapital			
Innskutt egenkapital			
Aksjekapital	5, 6	30 000	30 000
Annen innskutt egenkapital	5		
Sum innskutt egenkapital		30 000	30 000
Opptjent egenkapital			
Fond for vurderingsforskjeller	5		
Annen egenkapital	5	1 082 475	680 060
Udekket tap	5		
Sum opptjent egenkapital		1 082 475	680 060
Sum egenkapital		1 112 475	710 060
Gjeld			
Langsiktig gjeld			
Utsatt skatt	9		
Annen langsiktig gjeld			
Sum langsiktig gjeld		0	0
Kortsiktig gjeld			
Leverandørgjeld	7		3 239
Betalbar skatt	9	119 601	123 826
Skyldig offentlige avgifter			32 752
Kortsiktig konserngjeld	7	744 545	1 710 846
Annen kortsiktig gjeld		137 931	155 525
Sum kortsiktig gjeld		1 002 077	2 026 188
Sum gjeld		1 002 077	2 026 188
SUM EGENKAPITAL OG GJELD		2 114 553	2 736 247



Brønnøysundregistrene

ÅRSREGNSKAP FOR REGNSKAPSÅRET 2020 - GENERELL INFORMASJON

Journalnummer: 2021 685676

Enheten

Organisasjonsnummer: 918 568 689
Organisasjonsform: Aksjeselskap
Foretaksnavn: NORDVEST PROPELLER AS
Forretningsadresse: c/o Vegsund Slip AS
Sjukenesstranda 2
6037 EIDSNES

Regnskapsår

Årsregnskapets periode: 01.01.2020 - 31.12.2020

Konsern

Morselskap i konsern: Nei

Regnskapsregler

Regler for små foretak benyttet: Ja
Benyttet ved utarbeidelsen av
årsregnskapet til selskapet: Regnskapslovens alminnelige regler

Årsregnskapet fastsatt av kompetent organ

Bekreftet av representant for selskapet: Freddy Bakkene
Dato for fastsettelse av årsregnskapet: 10.06.2021

Grunnlag for avgivelse

År 2020: Årsregnskap er elektronisk innlevert.
År 2019: Tall er hentet fra elektronisk innlevert årsregnskap fra 2020.

Det er ikke krav til at årsregnskapet m.v. som sendes til Regnskapsregisteret er undertegnet. Kontrollen på at dette er utført ligger hos revisor/enhetens øverste organ. Sikkerheten ivaretas ved at innsender har rolle/rettighet for innsending av årsregnskapet via Altinn, og ved at det bekreftes at årsregnskapet er fastsatt av kompetent organ.

Brønnøysundregistrene, 09.09.2021



Organisasjonsnr: 918 568 689
NORDVEST PROPELLER AS

RESULTATREGNSKAP

Beløp i: NOK	Note	2020	2019
RESULTATREGNSKAP			
Inntekter			
Salgsinntekt	7	3 356 708	3 365 107
Sum inntekter		3 356 708	3 365 107
Kostnader			
Varekostnad	2, 7	1 343 604	1 298 354
Lønnskostnad	8	1 149 698	1 150 827
Avskrivning	1	73 568	64 350
Nedskrivning av varige driftsmidler og immaterielle eiendeler	1		
Annen driftskostnad	8	276 324	307 475
Sum kostnader		2 843 193	2 821 006
Driftsresultat		513 514	544 100
Finansinntekter og finanskostnader			
Annen renteinntekt		435	796
Annen finansinntekt		3 107	
Sum finansinntekter		3 542	796
Annen rentekostnad		888	
Sum finanskostnader		888	
Netto finans		2 654	796
Ordinært resultat før skattekostnad		516 169	544 896
Skattekostnad på ordinært resultat	9	113 753	119 818
Ordinært resultat etter skattekostnad		402 416	425 078
Årsresultat		402 416	425 078
Årsresultat etter minoritetsinteresser		402 416	425 078
Totalresultat		402 416	425 078
Overføringer og disponeringer			
Avsatt til annen egenkapital	5	402 416	425 078
Sum overføringer og disponeringer		402 416	425 078



Organisasjonsnr: 918 568 689
NORDVEST PROPELLER AS

BALANSE

Beløp i: NOK	Note	2020	2019
BALANSE - EIENDELER			
Anleggsmidler			
Immaterielle eiendeler			
Forskning og utvikling	1		
Konsesjoner, patenter o.l.	1		
Utsatt skattefordel	9	12 082	6 234
Goodwill	1		
Sum immaterielle eiendeler		12 082	6 234
Varige driftsmidler			
Tomter, bygninger o.a. fast eiendom	1		
Maskiner og anlegg	1	107 725	114 200
Skip og flytende installasjoner	1		
Driftsløsøre, inventar o. a. utstyr	1	21 000	42 000
Sum varige driftsmidler		128 725	156 200
Sum anleggsmidler		140 807	162 434
Omløpsmidler			
Varer			
Sum varer	2	234 778	166 679
Fordringer			
Kundefordringer	3	481 838	821 498
Andre kortsiktige fordringer		26 357	
Sum fordringer		508 195	821 498
Bankinnskudd, kontanter og lignende			
Bankinnskudd, kontanter o. l.	4	1 230 773	1 585 637
Sum bankinnskudd, kontanter og lignende		1 230 773	1 585 637
Sum omløpsmidler		1 973 746	2 573 813
SUM EIENDELER		2 114 553	2 736 247
BALANSE - EGENKAPITAL OG GJELD			
Egenkapital			
Innskutt egenkapital			
Aksjekapital	5, 6	30 000	30 000



Annen innskutt egenkapital	5		
Sum innskutt egenkapital		30 000	30 000
Opptjent egenkapital			
Fond for vurderingsforskjeller	5		
Annen egenkapital	5	1 082 475	680 060
Udekket tap	5		
Sum opptjent egenkapital		1 082 475	680 060
Sum egenkapital		1 112 475	710 060
Gjeld			
Langsiktig gjeld			
Utsatt skatt	9		
Annen langsiktig gjeld			
Sum langsiktig gjeld		0	0
Kortsiktig gjeld			
Leverandørgjeld	7		3 239
Betalbar skatt	9	119 601	123 826
Skyldig offentlige avgifter			32 752
Kortsiktig konserngjeld	7	744 545	1 710 846
Annen kortsiktig gjeld		137 931	155 525
Sum kortsiktig gjeld		1 002 077	2 026 188
Sum gjeld		1 002 077	2 026 188
SUM EGENKAPITAL OG GJELD		2 114 553	2 736 247



Organisasjonsnr: 918 568 689
NORDVEST PROPELLER AS

NOTEOPPLYSNINGER - SELSKAP - alle poster oppgitt i hele tall

Note
8

Antall årsverk i regnskapsåret

Virksomheten har hatt følgende antall årsverk:
1.00



Til generalforsamlingen i Nordvest Propeller AS

Uavhengig revisors beretning

Uttalelse om revisjonen av årsregnskapet

Konklusjon

Vi har revidert Nordvest Propeller AS' årsregnskap som består av balanse per 31. desember 2020, resultatregnskap for regnskapsåret avsluttet per denne datoen og noter til årsregnskapet, herunder et sammendrag av viktige regnskapsprinsipper.

Etter vår mening er det medfølgende årsregnskapet avgitt i samsvar med lov og forskrifter og gir et rettviseende bilde av selskapets finansielle stilling per 31. desember 2020, og av dets resultater for regnskapsåret avsluttet per denne datoen i samsvar med regnskapslovens regler og god regnskapsskikk i Norge.

Grunnlag for konklusjonen

Vi har gjennomført revisjonen i samsvar med lov, forskrift og god revisjonsskikk i Norge, herunder de internasjonale revisjonsstandardene International Standards on Auditing (ISA-ene). Våre oppgaver og plikter i henhold til disse standardene er beskrevet i Revisors oppgaver og plikter ved revisjon av årsregnskapet. Vi er uavhengige av selskapet slik det kreves i lov og forskrift, og har overholdt våre øvrige etiske forpliktelser i samsvar med disse kravene. Etter vår oppfatning er innhentet revisjonsbevis tilstrekkelig og hensiktsmessig som grunnlag for vår konklusjon.

Styrets og daglig leders ansvar for årsregnskapet

Styret og daglig leder (ledelsen) er ansvarlig for å utarbeide årsregnskapet i samsvar med lov og forskrifter, herunder for at det gir et rettviseende bilde i samsvar med regnskapslovens regler og god regnskapsskikk i Norge. Ledelsen er også ansvarlig for slik internkontroll som den finner nødvendig for å kunne utarbeide et årsregnskap som ikke inneholder vesentlig feilinformasjon, verken som følge av misligheter eller utilsiktede feil.

Ved utarbeidelsen av årsregnskapet må ledelsen ta standpunkt til selskapets evne til fortsatt drift og opplyse om forhold av betydning for fortsatt drift. Forutsetningen om fortsatt drift skal legges til grunn for årsregnskapet så lenge det ikke er sannsynlig at virksomheten vil bli avvirket.

Revisors oppgaver og plikter ved revisjonen av årsregnskapet

Vårt mål med revisjonen er å oppnå betryggende sikkerhet for at årsregnskapet som helhet ikke inneholder vesentlig feilinformasjon, verken som følge av misligheter eller utilsiktede feil, og å avgi en revisjonsberetning som inneholder vår konklusjon. Betryggende sikkerhet er en høy grad av sikkerhet, men ingen garanti for at en revisjon utført i samsvar med lov, forskrift og god revisjonsskikk i Norge, herunder ISA-ene, alltid vil avdekke vesentlig feilinformasjon som eksisterer. Feilinformasjon kan oppstå som følge av misligheter eller utilsiktede feil. Feilinformasjon blir vurdert som vesentlig dersom den enkeltvis eller samlet med rimelighet kan forventes å påvirke økonomiske beslutninger som brukerne foretar basert på årsregnskapet.

PricewaterhouseCoopers AS, Langelandsvegen 35, NO-6010 Ålesund

T: 02316, org. no.: 987 009 713 MVA, www.pwc.no

Statsautoriserte revisorer, medlemmer av Den norske Revisorforening og autorisert regnskapsførerselskap



Uavhengig revisors beretning - Nordvest Propeller AS



For videre beskrivelse av revisors oppgaver og plikter vises det til:
<https://revisorforeningen.no/revisjonsberetninger>

Uttalelse om andre lovmessige krav

Konklusjon om registrering og dokumentasjon

Basert på vår revisjon av årsregnskapet som beskrevet ovenfor, og kontrollhandlinger vi har funnet nødvendig i henhold til internasjonal standard for attestasjonsoppdrag (ISAE) 3000 «Attestasjonsoppdrag som ikke er revisjon eller forenklet revisorkontroll av historisk finansiell informasjon», mener vi at ledelsen har oppfylt sin plikt til å sørge for ordentlig og oversiktlig registrering og dokumentasjon av selskapets regnskapsopplysninger i samsvar med lov og god bokføringsskikk i Norge.

Ålesund, 10. juni 2021
PricewaterhouseCoopers AS

Nils Robert Stokke
Statsautorisert revisor
(elektronisk signert)

(2)



 Securely signed with Brevio

Revisjonsberetning

Signers:

Name	Method	Date
Stokke, Nils Robert	BANKID	2021-06-10 22:08

This document package contains:




- Closing page (this page)
- The original document(s)
- The electronic signatures. These are not visible in the document, but are electronically integrated.



This file is sealed with a digital signature.
The seal is a guarantee for the authenticity
of the document.

**Balanse pr. 31.12.**
Nordvest Propeller AS

Egenkapital og gjeld	Note	2020	2019
Egenkapital			
Innskutt egenkapital			
Aksjekapital	5, 6	30 000	30 000
Sum innskutt egenkapital		30 000	30 000
Opptjent egenkapital			
Annen egenkapital	5	1 082 475	680 060
Sum opptjent egenkapital		1 082 475	680 060
Sum egenkapital		1 112 475	710 060
Gjeld			
Kortsiktig gjeld			
Leverandørgjeld	7	0	3 239
Betalbar skatt	9	119 601	123 826
Skyldig offentlige avgifter		0	32 752
Konserngjeld	7	744 545	1 710 846
Annen kortsiktig gjeld		137 931	155 525
Sum kortsiktig gjeld		1 002 077	2 026 188
Sum gjeld		1 002 077	2 026 188
Sum egenkapital og gjeld		2 114 553	2 736 247

Vegsund, 10.06.2021
Styret i Nordvest Propeller AS
Kristian Drønnen
styreleder
Stian Drønnen
styremedlem/daglig leder
Nils Bjarne Fet
styremedlem



Årsregnskap 2020

Nordvest Propeller AS

Resultatregnskap
Balanse
Noter til årsregnskapet

Org.nr.: 918 568 689



Resultatregnskap 01.01. - 31.12.

Nordvest Propeller AS

Driftsinntekter og driftskostnader	Note	2020	2019
Salgsinntekt	7	3 356 708	3 365 107
Sum driftsinntekter		3 356 708	3 365 107
Varekostnad	2, 7	1 343 604	1 298 354
Lønnskostnad	8	1 149 698	1 150 827
Avskrivning	1	73 568	64 350
Annen driftskostnad	8	276 324	307 475
Sum driftskostnader		2 843 193	2 821 006
Driftsresultat		513 514	544 100
Finansinntekter og finanskostnader			
Renteinntekt		435	796
Annen finansinntekt		3 107	0
Rentekostnad		888	0
Resultat av finansposter		2 654	796
Ordinært resultat før skattekostnad		516 169	544 896
Skattekostnad på ordinært resultat	9	113 753	119 818
Ordinært resultat		402 416	425 078
Årsresultat		402 416	425 078
Overføringer			
Avsatt til annen egenkapital	5	402 416	425 078
Sum overføringer		402 416	425 078



Balanse pr. 31.12.
Nordvest Propeller AS

Eiendeler	Note	2020	2019
Anleggsmidler			
Utsatt skattefordel	9	12 082	6 234
Sum immaterielle eiendeler		12 082	6 234
Varige driftsmidler			
Maskiner og anlegg	1	107 725	114 200
Driftsløsøre, inventar o.a. utstyr	1	21 000	42 000
Sum varige driftsmidler		128 725	156 200
Sum anleggsmidler		140 807	162 434
Omløpsmidler			
Varelager	2	234 778	166 679
Fordringer			
Kundefordringer	3	481 838	821 498
Andre kortsiktige fordringer		26 357	0
Sum fordringer		508 195	821 498
Bankinnskudd, kontanter o.l.	4	1 230 773	1 585 637
Sum omløpsmidler		1 973 746	2 573 813
Sum eiendeler		2 114 553	2 736 247



Balanse pr. 31.12.
Nordvest Propeller AS

Egenkapital og gjeld	Note	2020	2019
Egenkapital			
Innskutt egenkapital			
Aksjekapital	5, 6	30 000	30 000
Sum innskutt egenkapital		30 000	30 000
Opptjent egenkapital			
Annen egenkapital	5	1 082 475	680 060
Sum opptjent egenkapital		1 082 475	680 060
Sum egenkapital		1 112 475	710 060
Gjeld			
Kortsiktig gjeld			
Leverandørgjeld	7	0	3 239
Betalbar skatt	9	119 601	123 826
Skyldig offentlige avgifter		0	32 752
Konserngjeld	7	744 545	1 710 846
Annen kortsiktig gjeld		137 931	155 525
Sum kortsiktig gjeld		1 002 077	2 026 188
Sum gjeld		1 002 077	2 026 188
Sum egenkapital og gjeld		2 114 553	2 736 247

Vegsund, 10.06.2021
Styret i Nordvest Propeller AS

Kristian Drønne
styreleder

Stian Drønne
styremedlem/daglig leder

Nils Bjarne Fet
styremedlem



Noter til årsregnskapet

Regnskapsprinsipper

Årsregnskapet er satt opp i samsvar med regnskapsloven og NRS 8 - God regnskapskikk for små foretak. Selskapet inngår i konsernet Vegsund Slip Holding AS.

Driftsinntekter

Inntektsføring ved salg av varer skjer på leveringstidspunktet. Tjenester inntektsføres etter hvert som de leveres.

Skatt

Skattekostnaden i resultatregnskapet omfatter både periodens betalbare skatt og endring i utsatt skatt. Utsatt skatt er beregnet med 22% på grunnlag av de midlertidige forskjeller som eksisterer mellom regnskapsmessige og skattemessige verdier, samt ligningsmessig underskudd til fremføring ved utgangen av regnskapsåret. Skatteøkende og skattereduserende midlertidige forskjeller som reverserer eller kan reverseres i samme periode er utlignet og nettoført.

Klassifisering og vurdering av balanseposter

Eiendeler bestemt til varig eie eller bruk er klassifisert som anleggsmidler. Eiendeler som er knyttet til varekretsløpet er klassifisert som omløpsmidler. Fordringer klassifiseres som omløpsmidler hvis de skal tilbakebetales i løpet av ett år. For gjeld er analoge kriterier lagt til grunn. Første års avdrag på langsiktige fordringer og langsiktig gjeld klassifiseres likevel ikke som omløpsmiddel og kortsiktig gjeld.

Varige driftsmidler

Varige driftsmidler balanseføres og avskrives lineært over driftsmidlenes forventede levetid dersom de har antatt levetid over 3 år og har en kostpris som overstiger kr 15 000. Vedlikehold av driftsmidler kostnadsføres løpende. Påkostninger eller forbedringer tillegges driftsmidlets kostpris og avskrives i takt med driftsmidlet. Skillet mellom vedlikehold og påkostning/forbedring regnes i forhold til driftsmidlets stand ved kjøp av driftsmidlet. Utgifter til leie av driftsmidler kostnadsføres. Forskuddsbetalinger balanseføres som forskuddsbetalt kostnad, og fordeles over leieperioden.

Varer

Varer er vurdert til det laveste av anskaffelseskost og netto salgsverdi.

Fordringer

Kundefordringer og andre fordringer oppføres til pålydende etter fradrag for avsetning til forventet tap. Avsetning til tap gjøres på grunnlag av en individuell vurdering av de enkelte fordringene.



Noter til årsregnskapet

Note 1 Varige driftsmidler

	Maskiner	Driftsløsøre	Totalt
Anskaffelseskost 01.01.2020	216 750	105 000	321 750
Tilgang	46 093	0	46 093
Avgang	0	0	0
Anskaffelseskost 31.12.2020	262 843	105 000	367 843
Akkumulerte avskrivninger	155 118	84 000	239 118
Bokført verdi 31.12.2020	107 725	21 000	128 725
Årets avskrivninger	52 568	21 000	73 568
Forventet økonomisk levetid	5 år	5 år	
Avskrivningsplan	Lineær	Lineær	

Note 2 Varer

	2020	2019
Råvarer	234 778	166 679
Sum	234 778	166 679
	2020	2019
Ukurans	0	0
Sum	0	0

Note 3 Kundefordringer

	2020	2019
Kundefordringer til pålydende	485 588	821 498
Avsetning til tap	3 750	0
Sum	481 838	821 498

Note 4 Bundne midler

	2020	2019
Herav bundne bankinnskudd	49 213	49 199



Noter til årsregnskapet

Note 5 Egenkapital

	Aksjekapital	Annen egenkapital	Sum egenkapital
Egenkapital 01.01.2020	30 000	680 060	710 060
Årets resultat	0	402 416	402 416
Egenkapital 31.12.2020	30 000	1 082 475	1 112 475

Note 6 Aksjekapital og aksjonærinformasjon

Aksjekapitalen på kr. 30 000 består av 100 aksjer à kr. 300.

Vegsund Slip AS eier samtlige aksjer.

Note 7 Mellomværende og transaksjoner med selskap i samme konsern m.v.

	Leverandørgjeld		Øvrig gjeld	
	2020	2019	2020	2019
Foretak i samme konsern	0	0	744 545	1 710 846
Sum	0	0	744 545	1 710 846

Nordvest Propeller AS har leid personell fra morselskapet Vegsund Slip AS med kr 1 352 432 i 2020, tilsvarende for 2019 var kr 532 465.

Nordvest Propeller AS har solgt tjenester til morselskapet Vegsund Slip AS med kr 756 803 i 2020, tilsvarende for 2019 var kr 1 107 163.

Nordvest Propeller AS har kjøpt administrative tjenester fra morselskapet Vegsund Slip AS med kr 150 000 i 2020, tilsvarende 2019.



Noter til årsregnskapet

Note 8 Lønnskostnader, antall ansatte, godtgjørelser, lån til ansatte mm.

Lønnskostnader	2020	2019
Lønninger	982 887	989 393
Arbeidsgiveravgift	132 382	141 671
Pensjonskostnader	29 766	15 352
Andre ytelser	4 663	4 411
Sum	1 149 698	1 150 827
Sysselsatte årsverk	1	1

Daglig leder er ikke aktiv i selskapet og har ikke utbetalt lønn. Det er ikke utbetalt styrehonorar. Selskapets pensjonsordninger tilfredsstiller kravene i lov om obligatorisk tjenestepensjon.

Det er ikke gitt lån/sikkerhetsstillelse til daglig leder, styrets leder eller andre nærstående parter.

Kostnadsført godtgjørelse til revisor	2020	2019
Lovpålagt revisjon inkl teknisk bistand årsregnskap	46 350	42 100
Skatterådgivning	9 400	8 100
Annen bistand	850	1 000
Sum	56 600	51 200



Noter til årsregnskapet

Note 9 Skatt

Skatteeffekten av midlertidige forskjeller og underskudd til fremføring som har gitt opphav til utsatt skatt og utsatte skattefordeler, spesifisert på typer av midlertidige forskjeller:

	2020	2019	Endring
Varige driftsmidler	-51 169	-28 336	22 833
Fordringer	-3 750	0	3 750
Sum	-54 919	-28 336	26 583
Grunnlag for beregning av utsatt skatt	-54 919	-28 336	26 583
Utsatt skattefordel (22 %)	-12 082	-6 234	5 848
Årets skattekostnad		2020	2019
Skattepliktig inntekt:			
Ordinært resultat før skatt		516 169	544 896
Permanente forskjeller		888	-268
Endring i midlertidige forskjeller		26 583	18 216
Skattepliktig inntekt		543 640	562 844
Resultatført skatt på ordinært resultat:			
Betalbar skatt		119 601	123 826
Endring i utsatt skattefordel		-5 848	-4 008
Skattekostnad ordinært resultat		113 753	119 818
Betalbar skatt i balansen:			
Betalbar skatt på årets resultat		119 601	123 826
Sum betalbar skatt i balansen		119 601	123 826

Note 10 Covid-19

Selskapet har til en viss grad merket konsekvensene av Covid-19 pandemien, men den har så langt ikke fått negative konsekvenser av betydning. Helsemyndighetenes råd for å begrense smitte følges.