



ÅRSREGNSKAPET FOR REGNSKAPSÅRET 2021 - GENERELL INFORMASJON

Enheten

Organisasjonsnummer: 992 025 409
Organisasjonsform: Aksjeselskap
Foretaksnavn: TELLIT SOLUTIONS AS
Forretningsadresse: 1301 SANDVIKA

Regnskapsår

Årsregnskapets periode: 01.01.2021 - 31.12.2021

Konsern

Morselskap i konsern: Nei

Regnskapsregler

Regler for små foretak benyttet: Ja
Benyttet ved utarbeidelsen av årsregnskapet til selskapet: Regnskapslovens alminnelige regler

Årsregnskapet fastsatt av kompetent organ

Bekreftet av representant for selskapet: Christian Tenfjord
Dato for fastsettelse av årsregnskapet: 07.06.2022

Grunnlag for avgivelse

År 2021: Årsregnskapet er elektronisk innlevert
År 2020: Tall er hentet fra elektronisk innlevert årsregnskap fra 2021

Det er ikke krav til at årsregnskapet m.v. som sendes til Regnskapsregisteret er undertegnet. Kontrollen på at dette er utført ligger hos revisor/enhetens øverste organ. Sikkerheten ivaretas ved at innsender har rolle/rettighet for innsending av årsregnskapet via Altinn, og ved at det bekreftes at årsregnskapet er fastsatt av kompetent organ.

Brønnøysundregistrene, 02.08.2023



Resultatregnskap

Beløp i: NOK	Note	2021	2020
RESULTATREGNSKAP			
Inntekter			
Salgsinntekter	1	27 298 574	22 023 538
Sum inntekter		27 298 574	22 023 538
Kostnader			
Endring i beholdning av varer under tilvirkning og ferdig tilvirkede varer		4 240 405	5 501 792
Varekostnad		278 789	53 096
Lønns- og personalkostnader	2	16 834 699	13 719 007
Innleide tjenester		1 806 847	1 130 080
Andre driftskostnader	2	1 326 859	1 176 371
Sum kostnader		24 487 599	21 580 345
Driftsresultat		2 810 975	443 192
Finansinntekter og finanskostnader			
Annen renteinntekt		2 262	4 030
Sum finansinntekter		2 262	4 030
Annen rentekostnad		1 769	38 933
Sum finanskostnader		1 769	38 933
Netto finans		492	-34 903
Ordinært resultat før skattekostnad		2 811 468	408 290
Skattekostnader	4	619 397	91 866
Ordinært resultat etter skattekostnad		2 192 071	316 424
Årsresultat		2 192 071	316 424
Årsresultat etter minoritetsinteresser		2 192 071	316 424
Totalresultat		2 192 071	316 424
Overføringer og disponeringer			



Resultatregnskap

Beløp i: NOK	Note	2021	2020
Overført til annen egenkapital	3	2 192 071	316 424
Sum overføringer og disponeringer		2 192 071	316 424



Balanse

Beløp i: NOK	Note	2021	2020
BALANSE - EIENDELER			
Anleggsmidler			
Immaterielle eiendeler			
Sum anleggsmidler		0	0
Omløpsmidler			
Varer			
Fordringer			
Kundefordringer	1	2 501 170	1 838 302
Andre kortsiktige fordringer	1	664 416	369 723
Forskuddsbetalte lisenser	1	1 443 000	3 089 666
Sum fordringer		4 608 586	5 297 691
Bankinnskudd, kontanter og lignende			
Bankinnskudd	5	10 958 479	5 047 508
Sum bankinnskudd, kontanter og lignende		10 958 479	5 047 508
Sum omløpsmidler		15 567 066	10 345 199
SUM EIENDELER		15 567 066	10 345 199
BALANSE - EGENKAPITAL OG GJELD			
Egenkapital			
Innskutt egenkapital			
Aksjekapital	3	135 000	1 500 000
Beholdning av egne aksjer	3		-180 000
Overkurs	3	458 190	1 436 600
Sum innskutt egenkapital		593 190	2 756 600
Opptjent egenkapital			
Annen egenkapital	3	2 075 071	2 206 208
Sum opptjent egenkapital		2 075 071	2 206 208



Balanse

Beløp i: NOK	Note	2021	2020
Sum egenkapital		2 668 261	4 962 808
Sum langsiktig gjeld		0	0
Kortsiktig gjeld			
Gjeld til konsernselskap		4 549 618	
Leverandørgjeld		967 934	774 851
Betalbar skatt	4	619 397	91 866
Skyldig merverdiavgift		524 548	349 317
Skyldig skattetrekk og folketrygd		832 730	517 479
Skyldig lønn og feriepenger		1 314 035	959 184
Annen kortsiktig gjeld		4 090 543	2 689 694
Sum kortsiktig gjeld		12 898 805	5 382 391
Sum gjeld		12 898 805	5 382 391
SUM EGENKAPITAL OG GJELD		15 567 066	10 345 199



Brønnøysundregistrene

ÅRSREGNSKAP FOR REGNSKAPSÅRET 2021 - GENERELL INFORMASJON

Journalnummer: 2022 664926

Enheten

Organisasjonsnummer: 992 025 409
Organisasjonsform: Aksjeselskap
Foretaksnavn: TELLIT SOLUTIONS AS
1301 SANDVIKA

Regnskapsår

Årsregnskapets periode: 01.01.2021 - 31.12.2021

Konsern

Morselskap i konsern: Nei

Regnskapsregler

Regler for små foretak benyttet: Ja
Benyttet ved utarbeidelsen av
årsregnskapet til selskapet: Regnskapslovens alminnelige regler

Årsregnskapet fastsatt av kompetent organ

Bekreftet av representant for selskapet: Christian Tenfjord
Dato for fastsettelse av årsregnskapet: 07.06.2022

Grunnlag for avgivelse

År 2021: Årsregnskap er elektronisk innlevert.
År 2020: Tall er hentet fra elektronisk innlevert årsregnskap fra 2021.

Det er ikke krav til at årsregnskapet m.v. som sendes til Regnskapsregisteret er undertegnet. Kontrollen på at dette er utført ligger hos revisor/enhetens øverste organ. Sikkerheten ivaretas ved at innsender har rolle/rettighet for innsending av årsregnskapet via Altinn, og ved at det bekreftes at årsregnskapet er fastsatt av kompetent organ.

Brønnøysundregistrene, 19.07.2022



Organisasjonsnr: 992 025 409
TELLIT SOLUTIONS AS

RESULTATREGNSKAP

Beløp i: NOK	Note	2021	2020
RESULTATREGNSKAP			
Inntekter			
Salgsinntekter	1	27 298 574	22 023 538
Sum inntekter		27 298 574	22 023 538
Kostnader			
Endring i beholdning av varer under tilvirkning og ferdig tilvirkede varer		4 240 405	5 501 792
Varekostnad		278 789	53 096
Lønns- og personalkostnader	2	16 834 699	13 719 007
Innleide tjenester		1 806 847	1 130 080
Andre driftskostnader	2	1 326 859	1 176 371
Sum kostnader		24 487 599	21 580 345
Driftsresultat		2 810 975	443 192
Finansinntekter og finanskostnader			
Annen renteinntekt		2 262	4 030
Sum finansinntekter		2 262	4 030
Annen rentekostnad		1 769	38 933
Sum finanskostnader		1 769	38 933
Netto finans		492	-34 903
Ordinært resultat før skattekostnad		2 811 468	408 290
Skattekostnader	4	619 397	91 866
Ordinært resultat etter skattekostnad		2 192 071	316 424
Årsresultat		2 192 071	316 424
Årsresultat etter minoritetsinteresser		2 192 071	316 424
Totalresultat		2 192 071	316 424
Overføringer og disponeringer			
Overført til annen egenkapital	3	2 192 071	316 424
Sum overføringer og disponeringer		2 192 071	316 424



Organisasjonsnr: 992 025 409
TELLIT SOLUTIONS AS

BALANSE

Beløp i: NOK **Note** **2021** **2020**

BALANSE - EIENDELER

Anleggsmidler Immaterielle eiendeler

Sum anleggsmidler 0 0

Omløpsmidler Varer

Fordringer

Kundefordringer	1	2 501 170	1 838 302
Andre kortsiktige fordringer	1	664 416	369 723
Forskuddsbetalte lisenser	1	1 443 000	3 089 666
Sum fordringer		4 608 586	5 297 691

Bankinnskudd, kontanter og lignende

Bankinnskudd	5	10 958 479	5 047 508
Sum bankinnskudd, kontanter og lignende		10 958 479	5 047 508

Sum omløpsmidler 15 567 066 10 345 199

SUM EIENDELER 15 567 066 10 345 199

BALANSE - EGENKAPITAL OG GJELD

Egenkapital

Innskutt egenkapital

Aksjekapital	3	135 000	1 500 000
Beholdning av egne aksjer	3		-180 000
Overkurs	3	458 190	1 436 600
Sum innskutt egenkapital		593 190	2 756 600

Opptjent egenkapital

Annen egenkapital	3	2 075 071	2 206 208
Sum opptjent egenkapital		2 075 071	2 206 208

Sum egenkapital 2 668 261 4 962 808

Sum langsiktig gjeld 0 0

Kortsiktig gjeld

Gjeld til konsernselskap		4 549 618	
Leverandørgjeld		967 934	774 851
Betalbar skatt	4	619 397	91 866



Skyldig merverdiavgift	524 548	349 317
Skyldig skattetrekk og folketrygd	832 730	517 479
Skyldig lønn og feriepenger	1 314 035	959 184
Annen kortsiktig gjeld	4 090 543	2 689 694
Sum kortsiktig gjeld	12 898 805	5 382 391
Sum gjeld	12 898 805	5 382 391
SUM EGENKAPITAL OG GJELD	15 567 066	10 345 199



Organisasjonsnr: 992 025 409
TELLIT SOLUTIONS AS

NOTEOPPLYSNINGER - SELSKAP - alle poster oppgitt i hele tall

Note

Antall aksjer og aksjeeiere

Note

2

Antall årsverk i regnskapsåret

Virksomheten har hatt følgende antall årsverk:
8.00

Omløpsmidler Startdato Sluttdato Endring

Skattemessig fremf.undersk. Startdato Sluttdato Endring

Kortsiktig gjeld Startdato Sluttdato Endring



**Årsregnskap og
revisjonsberetning**

2021

Tellit Solutions AS
(tidl: Tellit Consulting AS)
Org. nr. 992 025 409


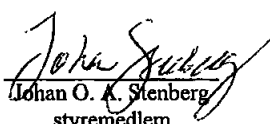



Resultatregnskap			
TellIt Solutions AS			
	Note	2021	2020
Driftsinntekter			
Salgsinntekter	1	27 298 574	22 023 538
Sum driftsinntekter		<u>27 298 574</u>	<u>22 023 538</u>
Driftskostnader			
Varekostnad		278 789	53 096
Lisenskostnader		4 240 405	5 501 792
Lønns- og personalkostnader	2	16 834 699	13 719 007
Innleide tjenester		1 806 847	1 130 080
Andre driftskostnader	2	1 326 859	1 176 371
Sum driftskostnader		<u>24 487 599</u>	<u>21 580 345</u>
Driftsresultat		<u>2 810 975</u>	<u>443 192</u>
Finansinntekter og finanskostnader			
Rente- og finansinntekter		2 262	4 030
Rente- og finanskostnader		1 769	38 933
Resultat av finansposter		<u>492</u>	<u>-34 903</u>
Ordinært resultat før skattekostnad		2 811 468	408 290
Skattekostnader	4	619 397	91 866
Årsoverskudd		<u>2 192 071</u>	<u>316 424</u>
Disponeringer og overføringer			
Overført til annen egenkapital	3	2 192 071	316 424
Sum disponeringer og overføringer		<u>2 192 071</u>	<u>316 424</u>



Balanse			
TellIt Solutions AS			
Eiendeler	Note	2021	2020
Omløpsmidler			
Fordringer			
Kundefordringer	1	2 501 170	1 838 302
Andre kortsiktige fordringer	1	664 416	369 723
Forskuddsbetalte lisenser	1	1 443 000	3 089 666
Sum fordringer		<u>4 608 586</u>	<u>5 297 691</u>
Betalingsmidler			
Bankinnskudd	5	10 958 479	5 047 508
Sum betalingsmidler		<u>10 958 479</u>	<u>5 047 508</u>
Sum omløpsmidler		<u>15 567 066</u>	<u>10 345 199</u>
Sum eiendeler		<u>15 567 066</u>	<u>10 345 199</u>



Balanse			
TellIt Solutions AS			
Egenkapital og gjeld	Note	2021	2020
Egenkapital			
Innskutt egenkapital			
Aksjekapital	3	135 000	1 500 000
Egne aksjer	3	0	-180 000
Overkurs	3	458 190	1 436 600
Sum innskutt egenkapital		<u>593 190</u>	<u>2 756 600</u>
Opptjent egenkapital			
Annen egenkapital	3	2 075 071	2 206 208
Sum opptjent egenkapital		<u>2 075 071</u>	<u>2 206 208</u>
Sum egenkapital		<u>2 668 261</u>	<u>4 962 808</u>
Gjeld			
Kortsiktig gjeld			
Gjeld til konsernselskap		4 549 618	0
Leverandørgjeld		967 934	774 851
Betalbar skatt	4	619 397	91 866
Skyldig merverdiavgift		524 548	349 317
Skyldig skattetrekk og folketrygd		832 730	517 479
Skyldig lønn og feriepenger		1 314 035	959 184
Annen kortsiktig gjeld		4 090 543	2 689 694
Sum kortsiktig gjeld		<u>12 898 805</u>	<u>5 382 391</u>
Sum gjeld		<u>12 898 805</u>	<u>5 382 391</u>
Sum egenkapital og gjeld		<u>15 567 066</u>	<u>10 345 199</u>
Oslo, 07.06.2022			
Styret i TellIt Solutions AS			
			
Christian Tenfjord styreleder	Johan O. A. Stenberg styremedlem	Anders W. Tenfjord styremedlem/daglig leder	
TellIt Solutions AS		Side 3	



TellIt Solutions AS

Noter til årsregnskapet for 2021

NOTE 1 - REGNSKAPSPRINSIPPER

Generelt

Årsregnskapet er satt opp i henhold til reglene i regnskapsloven, norske regnskapsstandarder og anbefalinger til god regnskapsskikk. Særreglene for små foretak er benyttet for alle poster der det foreligger slik valgadgang. Følgende regnskapsprinsipper er anvendt:

Inntektsføring

Inntekt resultatføres som hovedregel når den er opptjent.
Inntektsføring av utførte tjenester foretas når tjenesten blir utført.
Inntektsføring av solgte lisenser foretas for den perioden bruksretten gjelder.
Utgifter sammenstilles med og kostnadsføres samtidig med de inntekter utgiftene kan henføres til.
Utgifter som ikke kan henføres direkte til inntekter kostnadsføres når de påløper.

Klassifisering

Fordringer og gjeld knyttet til tjenestekretsløpet klassifiseres som omløpsmidler eller kortsiktig gjeld. Fordringer som skal tilbakebetales innen ett år er uansett klassifisert som omløpsmidler. For gjeld er analoge kriterier lagt til grunn. Omløpsmidler vurderes til laveste av anskaffelseskost og virkelig verdi. Kortsiktig gjeld balanseføres til nominelt beløp på etableringstidspunktet. Langsiktig gjeld balanseføres til opptakskost.

Kundefordringer

Kundefordringer og andre fordringer føres opp i balansen til pålydende etter fradrag for avsetning til forventede tap. Selskapet har ikke foretatt avsetning for dekning av mulige tap.

Aksjer

Det legges til grunn laveste verdi prinsipp for markedsbaserte finansielle omløpsmidler. Regnskapsmessige gevinster og tap ved avhendelse av aksjer vises under finansposter.
Aksjer som er oppført i regnskapet som anleggsmidler er ført til kostpris. Dersom den virkelige verdien er lavere enn kostprisen og dette ikke er forbigående, blir det foretatt nedskrivning. Regnskapsmessige gevinster og tap ved avhendelse av aksjer og fondsandeler vises under finansinntekter/finanskostnader.
Regnskapsmessig omvurdering/verdiregulering ved årsskiftet vises som finanspost.

Pensjoner

Selskapet har sikret sine pensjonsforpliktelser gjennom en forsikringsavtale. Årets premie for den obligatoriske tjenestepensjonen er kostnadsført i resultatregnskapet.

Skatter

Skatter kostnadsføres når de påløper og er knyttet til regnskapsmessig resultat før skatt. Skattekostnaden omfatter summen av periodens betalbare skatter og endring i utsatt skatt. Utsatt skatteforpliktelse beregnes med 22 % på grunnlag av de midlertidige forskjellene som eksisterer mellom regnskapsmessige og skattemessige verdier, samt eventuelt ligningsmessige underskudd til fremføring ved utgangen av regnskapsåret.
Netto utsatt skattefordel blir ikke balanseført.



Tellit Solutions AS

Noter til årsregnskapet for 2021

NOTE 2 - ANSATTE, GODTGJØRELSER, LÅN TIL ANSATTE M.V.

Lønnskostnader består av:	2021	2020
Lønninger	13 951 511	11 613 935
Folketrygdavgift	1 880 255	1 283 378
Pensjonskostnader	815 505	423 773
Andre personalkostnader	187 428	397 922
Sum lønnskostnader	16 834 699	13 719 007

Antall årsverk sysselsatt	8	6
---------------------------	---	---

Ytelser til ledende personer	Daglig leder:	Styret:
Lønn/honorar	1 945 955	-
Annen godtgjørelse	12 000	-

Godtgjørelser:

Det er ikke utbetalt godtgjørelse til styret i 2021.

Obligatorisk tjenestepensjon:

Selskapet plikter å ha tjenestepensjonsordning. Dette er gjennomført ved en forsikret ordning som oppfyller lovens krav.

Revisor:

Honorar til revisor utgjorde kr. 37.800 for revisjonstjenester, kr. 9.500 for bistand med teknisk utarbeidelse av ligningspapirer og årsregnskap, samt kr. 55.800 for annen bistand i f m omorganisering.

NOTE 3 - EGENKAPITALEN, ANTALL AKSJER, AKSJEEIERE M.V.

Aksjekapitalen består av 1 500 aksjer hver pålydende kr. 90. Alle aksjer er fullt innbetalt. Selskapet har kun en aksjeklasse.

AKSJEEIERE:

Selskapets aksjonærer:	Antall:	Eierandel:	Tillitsverv/rolle i selskapet:
Tellit Solutions Holding AS	1500	100 % **	
Sum	1 500	100 %	

** Selskapet kontrolleres av Christian Tenfjord, Johan Olof A. Stenberg og Anders W. Tenfjord.

EGENKAPITALEN:

	Aksje- kapital	Overkurs	Egne aksjer	Annen egenkapital	Sum
Egenkapitalen pr. 31.12.2020	1 500 000	1 436 600	-180 000	2 206 208	4 962 808
Omorganisering - fusjon	-1 365 000	-978 410	0	-2 206 208	-4 549 618
Salg egne aksjer	0	0	180 000	-162 000	18 000
Omorganisering - fusjon	0	0	0	45 000	45 000
Årets overskudd	0	0	0	2 192 071	2 192 071
Egenkapitalen pr. 31.12.2021	135 000	458 190	0	2 075 071	2 668 261



TellIt Solutions AS

Noter til årsregnskapet for 2021

NOTE 4 - SKATTER

Årets skattegrunnlag:	2021	2020
Ordinært resultat før skattekostnad	2 811 468	408 290
Permanente forskjeller	3 972	13 908
Endring i midlertidige forskjeller	0	0
Årets skattegrunnlag	2 815 440	422 198
Anvendt fremførbart underskudd	-	-
Grunnlag selskapets betalbare skatt	2 815 440	422 198
Beregnet betalbar skatt - 22 % / 22 %	619 397	91 866

Årets skattekostnad består av:

Betalbar skatt	619 397	91 866
Endring utsatt skatt	0	0
Netto skattekostnad	619 397	91 866

Utsatt skatt:

	31.12.2021	31.12.2020	Endring:
Midlertidige forskjeller:			
Driftsmidler	0	0	0
Fordringer	0	0	0
Netto grunnlag utsatt skatt	0	0	0
Utsatt skatt, 22 % / 22 %	0	0	0

Alle midlertidige forskjeller kan utlignes, og dette er gjennomført i beregningen av utsatt skatt.

NOTE 5 - BUNDNE MIDLER

I posten bankinnskudd i balansen inngår bundne skattetrekksmidler med kr. 531 264. Skyldig forskuddstrekk utgjør ved årsskiftet kr. 539 356..



Til generalforsamlingen i
TELLIT SOLUTIONS AS

Uavhengig revisors beretning

Konklusjon

Vi har revidert Tellit Solutions AS sitt årsregnskap som viser et overskudd på kr. 2.192.071. Årsregnskapet består av balanse per 31. desember 2021, resultatregnskap for regnskapsåret avsluttet per denne datoen og noter til årsregnskapet, herunder et sammendrag av viktige regnskapsprinsipper.

Etter vår mening

- oppfyller årsregnskapet gjeldende lovkrav, og
- gir årsregnskapet et rettviseende bilde av selskapets finansielle stilling per 31. desember 2021 og av dets resultat og kontantstrømmer for regnskapsåret avsluttet per denne datoen i samsvar med regnskapslovens regler og god regnskapsskikk i Norge.

Grunnlag for konklusjonen

Vi har gjennomført revisjonen i samsvar med de internasjonale revisjonsstandardene International Standards on Auditing (ISA-ene). Våre oppgaver og plikter i henhold til disse standardene er beskrevet nedenfor under "Revisors oppgaver og plikter ved revisjonen av årsregnskapet". Vi er uavhengige av selskapet slik det kreves i lov, forskrift og International Code of Ethics for Professional Accountants (inkludert internasjonale uavhengighetsstandarder) utstedt av the International Ethics Standards Board for Accountants (IESBA-reglene), og vi har overholdt våre øvrige etiske forpliktelser i samsvar med disse kravene. Innhentet revisjonsbevis er etter vår vurdering tilstrekkelig og hensiktsmessig som grunnlag for vår konklusjon.

Ledelsens ansvar for årsregnskapet

Ledelsen (styret) er ansvarlig for å utarbeide årsregnskapet og for at det gir et rettviseende bilde i samsvar med regnskapslovens regler og god regnskapsskikk i Norge. Ledelsen er også ansvarlig for slik intern kontroll som den finner nødvendig for å kunne utarbeide et årsregnskap som ikke inneholder vesentlig feilinformasjon, verken som følge av misligheter eller utilsiktede feil.

Ved utarbeidelsen av årsregnskapet må ledelsen ta standpunkt til selskapets evne til fortsatt drift og opplyse om forhold av betydning for fortsatt drift. Forutsetningen om fortsatt drift skal legges til grunn for årsregnskapet så lenge det ikke er sannsynlig at virksomheten vil bli avvirket.

Revisors oppgaver og plikter ved revisjonen av årsregnskapet

Vårt mål er å oppnå betryggende sikkerhet for at årsregnskapet som helhet ikke inneholder vesentlig feilinformasjon, verken som følge av misligheter eller utilsiktede feil, og å avgi en revisjonsberetning som inneholder vår konklusjon. Betryggende sikkerhet er en høy grad av sikkerhet, men ingen garanti for at en revisjon utført i samsvar med ISA-ene, alltid vil avdekke vesentlig feilinformasjon som

Kontoradresse:	Postadresse:	Telefax:	Telefon:	e-post:	Org.nr.:
Vekstsenteret Olaf Helsetts vei 6	Postboks 150, Oppsal 0619 Oslo	22 62 71 36	22 62 22 00	post@fremrevisjon.no	980 422 917MVA



eksisterer. Feilinformasjon kan oppstå som følge av misligheter eller utilsiktede feil. Feilinformasjon blir vurdert som vesentlig dersom den enkeltvis eller samlet med rimelighet kan forventes å påvirke økonomiske beslutninger som brukerne foretar basert på årsregnskapet.

For videre beskrivelse av revisors oppgaver og plikter vises det til:

<https://revisorforeningen.no/revisjonsberetninger>

Oslo, 07.06.2022

Frem Revisjon AS

Martin Hoft

Statsautorisert revisor