



## ÅRSREGNSKAPET FOR REGNSKAPSÅRET 2019 - GENERELL INFORMASJON

### Enheten

Organisasjonsnummer:	971 317 361
Organisasjonsform:	Stiftelse
Foretaksnavn:	STIFTELSEN KIRKENS BYMISJON VESTFOLD
Forretningsadresse:	Storgaten 7A 3126 TØNSBERG

### Regnskapsår

Årsregnskapets periode:	01.01.2019 - 31.12.2019
-------------------------	-------------------------

### Konsern

Morselskap i konsern:	Nei
-----------------------	-----

### Regnskapsregler

Regler for små foretak benyttet:	Ja
Benyttet ved utarbeidelsen av årsregnskapet til selskapet:	Regnskapslovens alminnelige regler

### Årsregnskapet fastsatt av kompetent organ

Bekreftet av representant for selskapet:	Anders Pladsen
Dato for fastsettelse av årsregnskapet:	12.05.2020

### Grunnlag for avgivelse

År 2019: Årsregnskapet er elektronisk innlevert  
År 2018: Tall er hentet fra elektronisk innlevert årsregnskap fra 2019

*Det er ikke krav til at årsregnskapet m.v. som sendes til Regnskapsregisteret er undertegnet. Kontrollen på at dette er utført ligger hos revisor/enhetens øverste organ. Sikkerheten ivaretas ved at innsender har rolle/rettighet for innsending av årsregnskapet via Altinn, og ved at det bekreftes at årsregnskapet er fastsatt av kompetent organ.*

Brønnøysundregistrene, 27.06.2021



### Resultatregnskap

Beløp i: NOK	Note	2019	2018
<b>RESULTATREGNSKAP</b>			
<b>Anskaffede midler</b>			
Offentlige tilskudd	2,16	24 769 589	19 232 788
Andre tilskudd	2.16	1 995 291	2 623 548
<b>Sum tilskudd</b>		<b>26 764 880</b>	<b>21 856 336</b>
Innsamlede midler, gaver m.v.	3,16	9 279 368	8 837 951
Aktiviteter som oppfyller organisasjonens formål	4	7 318 516	7 380 343
Aktiviteter som skaper inntekt	5	298 370	121 850
<b>Opptjente inntekter fra operasjonelle aktiviteter</b>		<b>7 616 886</b>	<b>7 502 193</b>
Finans- og investeringsinntekter	6	647 100	64 262
<b>Sum anskaffede midler</b>		<b>44 308 234</b>	<b>38 260 742</b>
<b>Forbrukte midler</b>			
Kostnader knyttet til anskaffelse av midler	7,13	2 415 672	2 495 097
Kostnader til aktiviteter som oppfyller formålet	1,8,9,1 0,13,1 6,17,1 8,19	36 193 143	33 488 710
<b>Kostnader knyttet til organisasjonens formål</b>	1,8,9,1 0,13,1 6,17,1 8,19	<b>36 193 143</b>	<b>33 488 710</b>
Annen rentekostnad		173 164	179 959
Administrasjonskostnader	8,11	2 170 399	2 066 455
<b>Sum forbrukte midler</b>		<b>40 952 378</b>	<b>38 230 221</b>
<b>Ordinært resultat før skattekostnad</b>	15	<b>3 355 856</b>	<b>30 521</b>
<b>Ordinært resultat etter skattekostnad</b>		<b>3 355 856</b>	<b>30 521</b>
<b>Årsresultat</b>		<b>3 355 856</b>	<b>30 521</b>
<b>Tillegg/Reduksjon egenkapital</b>			
Annen formålskapital	15	355 856	30 521



## Balanse

Beløp i: NOK	Note	2019	2018
<b>EIENDELER</b>			
<b>Anleggsmidler</b>			
<b>Immaterielle eiendeler</b>			
Goodwill	13	354 000	472 000
<b>Sum immaterielle eiendeler</b>		<b>354 000</b>	<b>472 000</b>
<b>Bevaringsverdige eiendeler</b>			
Tomter, bygninger og annen fast eiendom	13	28 273 223	13 712 314
Driftsløsøre, inventar, verktøy, kontormaskiner og lignende	13	290 827	253 291
<b>Sum bevaringsverdige eiendeler</b>		<b>28 564 050</b>	<b>13 965 605</b>
<b>Andre driftsmidler</b>			
Andre driftsmidler	13	518 805	678 713
<b>Sum andre driftsmidler</b>		<b>518 805</b>	<b>678 713</b>
<b>Finansielle anleggsmidler</b>			
Investeringer i aksjer og andeler	14	600 000	0
<b>Sum finansielle anleggsmidler</b>		<b>600 000</b>	<b>0</b>
<b>Sum anleggsmidler</b>		<b>30 036 855</b>	<b>15 116 318</b>
<b>Beholdninger</b>			
Lagerbeholdning	1	461 342	613 578
<b>Sum beholdninger</b>		<b>461 342</b>	<b>613 578</b>
<b>Fordringer</b>			
Kundefordringer	1	1 506 716	870 968
Andre fordringer	1	209 245	450 503
<b>Sum fordringer</b>		<b>1 715 961</b>	<b>1 321 471</b>
<b>Bankinnskudd, kontanter og lignende</b>			
Bankinnskudd, kontanter og lignende	12	13 988 562	11 447 885
<b>Sum bankinnskudd, kontanter og lignende</b>		<b>13 988 562</b>	<b>11 447 885</b>
<b>Sum omløpsmidler</b>		<b>16 165 865</b>	<b>13 382 934</b>



### Balanse

Beløp i: NOK	Note	2019	2018
<b>SUM EIENDELER</b>		<b>46 202 720</b>	<b>28 499 252</b>
<b>FORMÅLSKAPITAL OG GJELD</b>			
<b>Formålskapital</b>			
<b>Grunnkapital</b>			
Grunnkapital	15	100 000	100 000
<b>Sum innskutt formålskapital</b>		<b>100 000</b>	<b>100 000</b>
<b>Formålskapital med selvpålagte restriksjoner</b>			
Annen formålskapital	15	13 914 658	10 558 802
<b>Sum formålskapital</b>		<b>14 014 658</b>	<b>10 658 802</b>
<b>Gjeld</b>			
<b>Annen langsiktig gjeld</b>			
Gjeld til kredittinstitusjoner	20	4 385 000	6 273 000
Øvrig langsiktig gjeld	20	40 199	80 399
<b>Sum annen langsiktig gjeld</b>		<b>4 425 199</b>	<b>6 353 399</b>
<b>Sum langsiktig gjeld</b>		<b>4 425 199</b>	<b>6 353 399</b>
<b>Kortsiktig gjeld</b>			
Gjeld til kredittinstitusjoner	20	17 190 141	1 007 997
Leverandørgjeld		780 364	2 406 901
Skyldige offentlige avgifter		967 659	936 018
Annen kortsiktig gjeld	21	8 824 699	7 136 135
<b>Sum kortsiktig gjeld</b>		<b>27 762 863</b>	<b>11 487 051</b>
<b>Sum gjeld</b>		<b>32 188 062</b>	<b>17 840 450</b>
<b>SUM FORMÅLSKAPITAL OG GJELD</b>		<b>46 202 720</b>	<b>28 499 252</b>



**Årsregnskap 2019**

**for**

**STIFTELSEN KIRKENS BYMISJON VESTFOLD**

Foretaksnr. 971317361





## ÅRSBERETNING 2019

### STIFTELSEN KIRKENS BYMISJON VESTFOLD

#### **Virksomhetens art**

Stiftelsen Kirkens Bymisjon Vestfold har til formål, å fremme diakonale tiltak som bidrar til å virkeliggjøre kirkens oppdrag.

Formålet søkes fremmet i samarbeid med myndigheter, menigheter, institusjoner og organisasjoner, og ved hjelp av ansatte og frivillige medarbeidere. Et hvert tiltak som er i overensstemmelse med formålet kan besluttes iverksatt og opprettholdt så lenge det finnes hensiktsmessig. Stiftelsen Kirkens Bymisjon Vestfold sine organer avgjør selvstendig hvilke oppgaver som skal tas opp og hvilke arbeidsformer som skal anvendes.

Kirkens Bymisjons visjon er at alle mennesker erfarer respekt, omsorg og rettferdighet.

Stiftelsen utfører sitt oppdrag gjennom 32 tiltak og prosjekter lokalisert i Vestfold, med hovedkontor i Tønsberg. Organisasjonen har lokaler og stedlig nærvær i kommunene Tønsberg, Sandefjord og Holmestrand, og utfører en rekke enkeltoppdrag i alle fylkets kommuner. Tiltakene foregår innenfor områdene: Barn, unge og familier, Boligsosialt arbeid og Fri, Kafeer og aktivitetshus, Flerkulturelt arbeid og Arbeidstiltak.

Ved utgangen av året hadde stiftelsen 54 ansatte i hel- og deltidsstillinger, tilsvarende 45 årsverk. Rundt 150 frivillige medarbeidere var tilknyttet stiftelsen.

Stiftelsen Kirkens Bymisjon Vestfold er medlem i Fellesrådet for Kirkens Bymisjon i Norge (FBN). Rådet består av de 12 bymisjonsstiftelsene i landet.

#### **Styret**

Styret har i 2019 avholdt 6 styremøter felles for alle virksomheter, hvor i alt 42 saker har vært behandlet.

#### **Fortsatt drift**

Etter styrets oppfatning gir fremlagt balanse og resultatregnskap fyllestgjørende informasjon om drift og stilling ved årsskiftet. Det er ikke inntruffet forhold etter regnskapsårets utgang som er av betydning for bedømmelsen av stiftelsen.

I samsvar med regnskapslovens § 3-3a bekreftes det at forutsetningene om fortsatt drift er til stede. Til grunn for antagelsen ligger resultat for 2019, budsjett for 2020 og stiftelsens langsiktige prognoser for årene framover. Stiftelsen har en sunn økonomisk og finansiell stilling.

#### **Arbeidsmiljø og samarbeid**

Kirkens Bymisjon er IA-bedrift. Arbeidsmiljøutvalget har avholdt 7 møter. Sykefravær, aktuelle hendelser og problemstillinger samt status på vernerunder er faste poster på dagsorden. Det er ikke registrert noen skader eller alvorlige hendelser i 2019.

Det totale sykefraværet i 2019 var på 9,5%. Korttidsfraværet var på 2,5%, mens langtidsfraværet var på 7%.



## Likestilling

Stiftelsen skal arbeide for en personal- og arbeidsgiverpolitikk som sikrer likestilling mellom kvinner og menn med hensyn til lønn, arbeidstidsordninger, avansement og rekruttering. Kjønnfordelingen er som vist nedenfor:

	(fjorårstall i parentes)	
	Andel kvinner	Andel menn
Alle ansatte pr. 31.12.19 (min 20 % stilling)	57% (55%)	43% (45%)
Nyansatte i 2019	80% (40%)	20% (60%)
Ledelse (ledergruppa)	50% (50%)	50% (50%)
Fagansvarlige	62% (58%)	38% (42%)
Styret (medlemmer og varamedlemmer)	55% (67%)	45% (33%)

## Ytre miljø

Virksomheten forurenser ikke det ytre miljø. Det er et mål å delta aktivt i positive tiltak for miljø og klima.

## Fremtidig utvikling

Stiftelsen Kirkens Bymisjon Vestfold styrer etter stiftelsens vedtekter samt et felles nasjonalt strategidokument. Virksomheten videreføres på alle sine virksomhetsområder, men tilpasses endrede behov og utfordringer og endrede rammevilkår fra oppdragsgivere.

Stiftelsens virksomhet finansieres gjennom samarbeidsavtaler med Tønsberg, Sandefjord og Holmestrand kommuner, en rekke ulike statlige tilskuddsordninger, gaver og tildelinger fra enkeltpersoner, bedrifter, legater, fond mv.

## Redegjørelse for årsregnskapet

Stiftelsen legger frem et årsregnskap etter aktivitet for 2019 i henhold til regnskapsstandard for ideelle organisasjoner.

Aktivitetsregnskapet viser at sum forbrukte midler var kr 40.952.378. Administrasjonskostnadene siste år var kr 2.170.399 mens kostnader til anskaffelse av midler utgjorde kr 2.415.672.

Stiftelsens årsresultat viser et overskudd på kr 3.355.856 mot et budsjettert overskudd på kr 1.618.289. Overskuddet i 2018 var på kr 30.521.

Stiftelsens beholdning av likvider og finansinvesteringer var kr 13.988.562 pr 31.12.19. Dette er en økning på 2.540.677 fra 2018. Stiftelsens evne til egenfinansiering av investeringer er god.

Totalkapitalen var ved utgangen av året kr 46.202.720 sammenlignet med kr 28.499.252 året før.

Styret mener at årsregnskapet gir et rettviseende bilde av stiftelsens eiendeler og gjeld, finansielle stilling og resultat. Den økonomiske og finansielle stilling danner et godt grunnlag for driften framover og gir støtte til den vedtatte strategiplanen.

## Finansiell risiko

Likviditetsbeholdningen er stabil og anses som tilfredsstillende. Midlene er plassert i bank og andre lett likvide midler. Stiftelsen er i liten grad eksponert når det gjelder endringer i rentenivå. Risiko for at motparter ikke har økonomisk evne til å oppfylle sine forpliktelser anses lav, da det er historisk sett har vært lite tap på fordringer. Den finansielle risiko totalt sett vurderes dermed å være liten.

## Disponering av overskudd

Styret tilfører stiftelsens egenkapital kr 3.355.856

Etter dette utgjør stiftelsens egenkapital kr 14.014.658 som fordeles som følger:

Stiftelsens bundne formålskapital:	kr	100.000
Stiftelsens frie formålskapital:	kr	13.914.658



Tønsberg, 12. mai 2019

STIFTELSEN KIRKENS BYMISJON VESTFOLD

Anders Pladsen  
Daglig leder

Kjetil Hørgmo  
Styreleder

Anne Wirak Onsrud  
Nestleder

Hans Jacob Torkildsen

Manolito Quiros Munoz

Birger Henrik Varild Larsen

Tone Helen Jørgensen

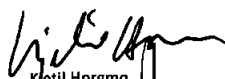


	Note	2019	2018
<b>ANSKAFFEDE MIDLER</b>			
Tilskudd			
Offentlige			
Statlige	2,16	21 315 969	16 371 493
Kommunale	2,16	3 453 620	2 861 295
Andre	2,16	1 995 291	2 623 548
Innsamlede midler, gaver mv.	3,16	9 279 368	8 837 951
Oppptjente inntekter fra operasjonelle aktiviteter			
Aktiviteter som oppfyller organisasjonens formål	4	7 318 516	7 380 343
Aktiviteter som skaper inntekter	5	298 370	121 850
Finans- og investeringsaktiviteter	6	647 100	64 262
<b>SUM ANSKAFFEDE MIDLER</b>		<b>44 308 234</b>	<b>38 260 742</b>
<b>FORBRUKTE MIDLER</b>			
Kostnader til anskaffelse av midler			
Innsamling	7	2 415 672	2 495 097
Eiendom	7,13	0	0
Kostnader til organisasjonens formål	1,8-10,13,16-19		
Kostnader til aktiviteter som oppfyller formålet			
Barn, unge og familier		7 825 415	6 550 008
Boligsosiale tiltak og Fri		7 113 960	5 622 912
Kafeer og aktivitetshus		6 973 914	5 774 796
Flerkulturelt arbeid		1 366 842	269 406
Arbeidstiltak		12 913 013	15 271 588
Andre aktiviteter		0	0
Administrasjonskostnader	8,11	2 170 399	2 066 455
Finanskostnader		173 164	179 959
<b>SUM FORBRUKTE MIDLER</b>		<b>40 952 378</b>	<b>38 230 221</b>
<b>ÅRETS AKTIVITETSRESULTAT</b>		<b>3 355 856</b>	<b>30 521</b>
<b>TILLEGG/REDUKSJON FORMÅLSKAPITAL</b>			
Grunnkapital	15	0	0
Annen formålskapital	15	3 355 856	30 521
<b>SUM DISPONERINGER</b>		<b>3 355 856</b>	<b>30 521</b>




Tønsberg, 12. mai 2020

  
Anders Pladsen  
Daglig leder

  
Ketil Hørgmo  
Styreleder

  
Anne Wirak Onsrud  
Nestleder

  
for Krist Hall  
Hans Jacob Torkildsen

  
Manolito Quiros Munoz

  
Birger Henrik Varild Larsen

  
Tone Helen Jørgensen

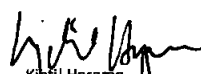


EIENDELER	Note	2019	2018
<b>Anleggsmidler</b>			
Ervervet goodwill		354 000	472 000
Bygninger og tomter		28 273 223	13 712 314
Maskiner		155 932	303 786
Biler		362 873	374 928
Inventar		290 827	253 291
<b>Sum varige anleggsmidler</b>	13	<b>29 436 855</b>	<b>15 116 318</b>
Aksjer i Kirkens Bymisjon Miljø AS	14	600 000	0
<b>Sum finansielle anleggsmidler</b>		<b>600 000</b>	<b>0</b>
<b>Sum anleggsmidler</b>		<b>30 036 855</b>	<b>15 116 318</b>
<b>Omløpsmidler</b>			
Varebeholdning	1	461 342	613 578
Kundefordringer	1	1 506 716	870 968
Andre fordringer	1	209 245	450 503
Kontanter og bankinnskudd	12	13 988 562	11 447 886
<b>Sum omløpsmidler</b>		<b>16 165 865</b>	<b>13 382 935</b>
<b>SUM EIENDELER</b>		<b>46 202 720</b>	<b>28 499 252</b>
<b>FORMÅLSKAPITAL OG GJELD</b>			
<b>Formålskapital</b>			
Grunnkapital	15	100 000	100 000
Formålskapital med restriksjoner	15	0	0
Fri formålskapital	15	13 914 658	10 558 802
<b>Sum formålskapital</b>		<b>14 014 658</b>	<b>10 658 802</b>
<b>Langsiktig gjeld</b>			
Pantegjeld	20	4 385 000	6 273 000
Investeringstilskudd		40 199	80 399
<b>Sum langsiktig gjeld</b>		<b>4 425 199</b>	<b>6 353 399</b>
<b>Kortsiktig gjeld</b>			
Byggelån	20	17 190 141	1 007 997
Leverandørgjeld		780 364	2 406 901
Skattetrekk og andre trekk	12	940 398	871 772
Skyldige offentlige avg.		967 659	936 018
Annen kortsiktig gjeld	21	7 884 302	6 264 364
<b>Sum kortsiktig gjeld</b>		<b>27 762 863</b>	<b>11 487 051</b>
<b>SUM FORMÅLSKAPITAL OG GJELD</b>		<b>46 202 720</b>	<b>28 499 252</b>




Tønsberg, 12. mai 2020

  
Anders Pladsen  
Daglig leder


  
Kjetil Hørgmo  
Styreleder

  
Anne Wirak Onsrud  
Nestleder

  
for Hans Jacob Torkildsen

  
Manolito Quiros Munoz

  
Birger Henrik Varild Larsen

  
Tone Helga Lørgensen



Type kontantstrøm	2019	2018
<b>Kontantstrømmer fra operasjonelle aktiviteter</b>		
Årsresultat	3 355 856	30 521
Avskrivninger	1 349 535	1 338 466
Gevinst ved salg av driftsmidler	-547 674	0
Endring i varebeholdning	152 236	-613 578
Endring i kundefordringer	-635 748	1 385 349
Endringer i leverandørgjeld	-1 626 537	1 622 792
Endring i andre tidsavgrensningsposter	1 961 466	1 803 822
<b>Netto kontantstrømmer fra operasjonelle aktiviteter</b>	<b>4 009 133</b>	<b>5 567 372</b>
<b>Kontantstrøm fra investeringsaktiviteter</b>		
Innbetalinger ved salg av varige driftsmidler	1 990 000	0
Utbetalinger ved kjøp av aksjer	-600 000	0
Utbetalinger ved kjøp av varige driftsmidler	-17 112 401	-3 308 268
<b>Netto Kontantstrømmer fra investeringsaktiviteter</b>	<b>-15 722 401</b>	<b>-3 308 268</b>
<b>Kontantstrøm finansieringsaktiviteter</b>		
Endring i byggelån	16 182 144	1 007 997
Utbetaling ved nedbetaling av langsiktig gjeld	-1 928 200	-1 489 443
<b>Netto kontantstrømmer fra finansieringsaktiviteter</b>	<b>14 253 944</b>	<b>-481 446</b>
<b>Netto endring i kontanter og kontantekvivalenter</b>	<b>2 540 676</b>	<b>1 777 658</b>
Kontanter og kontantekvivalenter 1.1.	11 447 886	9 670 228
<b>Kontanter og kontantekvivalenter 31.12.</b>	<b>13 988 562</b>	<b>11 447 886</b>



Stiftelsen Kirkens Bymisjon Vestfold er en ideell stiftelse uten økonomisk vinning som formål. Det avgis et samlet regnskap for stiftelsen.

**Regnskapsprinsipper:**

Årsregnskapet er satt opp i samsvar med regnskapsloven av 1998 og god regnskapsskikk, og følger regnskapsstandard for ideelle organisasjoner. Prinsippendringen ble vedtatt i 2019 med virkning fra og med 2019, og foreliggende årsregnskap er det første avlagte etter denne standarden. Regnskapsføringen har vært innrettet på endringen i lengre tid, og det er blitt vurdert at det ikke er nødvendig med kostnadsføring av prinsippendringer for å imøtekomme standardkravene.

**Inntektsføring:**

Tilskudd utgjør en stor del av stiftelsens inntekter. Tilskudd inntektsføres i tråd med opptjeningsprinsippet. Inntektsføring ved salg av varer skjer på leveringstidspunktet. Tjenester inntektsføres i takt med utførelsen. Gaver inntektsføres på transaksjonstidspunktet. Enkelte øremerkede gaver og bidrag balanseføres og inntektsføres i takt med bruken og oppfyllelse av formålet. Naturalia er ikke inntektsført i 2019, ettersom omfanget ikke er vesentlig og/eller vanskelig å verdsette, men det blir løpende vurdert om naturalia skal inntektsføres, og da til beregnet kostpris, samt kostnadsført med samme beløp. I aktivitetsregnskapet vil da inntektsføringen fremgå av linjen «Innsamlende midler, gaver mv.», mens kostnadsføringen vil være tilordnet de ulike aktivitetene.

**Anleggsmidler og langsiktig gjeld:**

Anleggsmidler omfatter eiendeler bestemt til varig eie og bruk for virksomheten. Anleggsmidler er vurdert til anskaffelseskost. Varige driftsmidler føres opp i balansen og avskrives over driftsmiddelets forventede økonomiske levetid. Varige driftsmidler nedskrives til virkelig verdi ved verdifall som forventes å ikke være av forbigående art. Nedskrivninger blir reversert når grunnlaget for nedskrivningen ikke lenger forventes å være til stede.

**Omløpsmidler og kortsiktig gjeld:**

Omløpsmidler og kortsiktig gjeld omfatter normalt poster som forfaller til betaling innen ett år etter siste dag i regnskapsåret. Omløpsmidler vurderes til laveste verdi av anskaffelseskost og antatt virkelig verdi (Laveste verdis prinsipp).

**Skatteplikt:**

Stiftelsen er ikke ansett skattepliktig for sin virksomhet, jf. Skatteloven §2-32 første ledd.

**Pensjon:**

Pensjonsordningen er finansiert via sikrede ordninger og er ikke balanseført. Pensjonspremien føres som pensjonskostnad og føres opp sammen med lønnskostnader.

**Kontantstrømoppstilling:**

Kontantstrømoppstillingen er utarbeidet etter den indirekte metode. Kontanter og kontantekvivalenter omfatter kontanter, bankinnskudd og andre kortsiktige likvide plasseringer.

**Bruk av estimater**

Ledelsen har brukt estimater og forutsetninger som har påvirket aktivitetsregnskapet og verdsettelsen av eiendeler og gjeld, samt usikre eiendeler og forpliktelse på balansedagen under utarbeidelsen av årsregnskapet i henhold til god regnskapsskikk.



De fleste tilskuddene er knyttet til prosjekter og tiltak som søkes om for ett år av gangen, men ofte med hensikt fra begge parter om tre- eller flerårig finansiering og gjennomføring. Tilskuddene kommer fra kommuner i operasjonsområdet eller statlige instanser. Merverdiavgiftskompensasjon for frivillige organisasjoner tilkommer også, samt tilskudd fra større stiftelser og driftstilskudd fra aktører som NAV.

Type tilskuddsyter	2019	2018
Tønsberg kommune	2 984 504	2 707 500
Sandefjord kommune	469 116	18 333
Holmestrand kommune	0	135 462
<b>Sum kommunale tilskudd</b>	<b>3 453 620</b>	<b>2 861 295</b>
Helsedirektoratet	9 450 000	8 135 200
Barne-, ungdoms- og familiedirektoratet	7 591 660	4 125 000
Arbeids- og velferdsdirektoratet	1 130 004	1 672 606
Kriminalomsorgsdirektoratet	1 500 000	1 300 000
Merverdiavgiftskompensasjon	1 644 305	1 138 687
<b>Sum statlige tilskudd</b>	<b>21 315 969</b>	<b>16 371 493</b>
NAV Vestfold	1 660 084	1 975 906
Extrastiftelsen	295 007	608 498
Svend & Lena Foyns minnefond	40 200	39 144
<b>Sum andre tilskudd</b>	<b>1 995 291</b>	<b>2 623 548</b>
<b>Sum tilskudd</b>	<b>26 764 880</b>	<b>21 856 336</b>

Gaveinntektstype	2019	2018
Legattildeling og gaver fra foreninger	1 112 721	1 393 170
Næringsliv	775 311	752 268
Kollekt og kirkeoffer	153 627	96 913
Minnegaver	256 670	215 900
Testamentariske gaver	3 125	1 745 066
Tekstilinnsamling	267 391	316 776
Andre gaver fra privatpersoner	4 587 089	4 296 244
Naturalia	0	0
TV-aksjonen 2018	2 121 916	0
Andre inntekter	1 517	1 194
<b>Sum</b>	<b>9 279 366</b>	<b>8 817 531</b>

#### TV-aksjonsmidler:

Kirkens Bymisjon mottok den årlige og nasjonale TV-innsamlingsaksjonen i regi av NrK, i 2018.

Av de innsamlede midlene er 12 mill kr avsatt til Kirkens Bymisjon Vestfolds seks nystartede prosjekter meldt inn til aksjonen. Midlene skal brukes opp i løpet av en 3-5-årsperiode, og pengene overføres fra Stiftelsen Kirkens Bymisjon Oslo i takt med Kirkens Bymisjon Vestfold sine årlige budsjetter og prognoser for tiltakene. Ubenyttede midler som allerede er mottatt føres opp som utsatt inntekt.



Type inntekt	2019	2018
Salg av samværstjenester	1 540 579	1 372 253
Salg av mat ved kafeer og væresteder	128 096	102 236
Salg av vaktmester- og skjøtselstjenester	665 518	584 078
Salg av brukte varer og gjenstander	2 778 125	2 761 468
Salg av buttons, trykkeri- og profileringsartikler	2 206 199	2 560 307
<b>Sum</b>	<b>7 318 516</b>	<b>7 380 343</b>

Aktivitetsbaserte inntekter er inntekter som inngår i organisasjonens formål.

Salg av tjenester består av samvær under tilsyn i regi av tiltaket Myrsnipa, og vedlikeholdsoppdrag som samtidig er arbeid og aktivisering for tiltakenes brukergrupper.

Bruktsalg og salg av buttons og trykkeriartikler foregår fra arenaer som er startet opp med mål om å skape meningsfylt arbeid og aktivitet for tiltakenes brukergrupper.

Type inntekt	2019	2018
Sum husleieinntekter	298 370	121 850

Aktivitet som skaper inntekter er ekstern utleie av hus. Bortsett fra en liten post med utleie til annen ideell aktør gjelder beløpet i sin helhet leieinntekter fra leietakere bosatt i utleiebolig med åtte boenheter som Stiftelsen Kirkens Bymisjon Vestfold oppførte i perioden 2018-2019, og som ble ferdigstilt høsten 2019. Prosjektet og finansieringen av byggeprosjektet er et fullt ut boligsosialt tiltak i samarbeid med Tønsberg kommune og Husbanken, og beløpet anses i sin helhet for å falle inn under organisasjonens formål.

Type inntekt	2019	2018
Renter på ordinære bankinnskudd	99 426	64 262
Gevinst ved salg av driftsmidler	547 674	0
<b>Sum</b>	<b>647 100</b>	<b>64 262</b>

Det ble i 2019 solgt en leilighet som hadde vært i bruk som samværssted for samvær under tilsyn for organisasjonens brukergrupper. Etter nedgang i aktiviteten og mindre bruk av leiligheten, samt at det ikke er innenfor formålet å drive eiendomsforvaltning, ble det besluttet salg av leiligheten.

Type kostnad	2019	2018
Innsamling	2 415 672	2 495 097
Eiendom	0	0
<b>Sum kostnader anskaffelse av midler</b>	<b>2 415 672</b>	<b>2 495 097</b>

Beløpet viser både eksterne innsamlingskostnader (kostnader i forbindelse med giverdatabasen, nasjonale innsamlingskampanjer o.l.), og interne innsamlingskostnader. De interne innsamlingskostnadene omfatter blant annet kostnader til annonsering, lokale arrangementer, lønn og sosiale kostnader til markedsansvarlig, samt andel av husleie, el.komm og andre felleskostnader som tilfaller aktiviteten.



Felleskostnader som ikke er hensiktsmessig å foreta en tilstrekkelig pålitelig målbar fordeling av, er klassifisert som administrasjonskostnader. Fellestjenesteavdelingen opprettholder alle støttefunksjoner for Stiftelsen Kirkens Bymisjon Vestfold, og disse tilhører aktivitetene innenfor formålet. Kostnadene for disse funksjonene er fordelt på de ulike aktivitetene ved internfakturerings på grunnlag av ulike drivere. I tillegg er kostnader til eide bygg fordelt på aktivitetene etter antall kvadratmeter til disposisjon. Stiftelsen opprettholder følgende fellesfunksjoner, som er fordelt på aktivitetene på grunnlag av følgende drivere. De funksjonene som er minst målbare er henført til administrasjonskostnadene:

Fellesfunksjon	Driver	Postert
Økonomi Personal IKT Utvikling	Antall bilag Antall ansatte Antall brukere Prosjektfase	Henført til aktivitetene, og inngår i forbrukte midler til formålet
Kommunikasjon Daglig leders kontor	Sum inntekt Sum inntekt	Inngår i administrasjonskostnadene

#### Nøkkeltallene:

**Administrasjonsprosenten** er beregnet som administrasjonskostnader delt på sum forbrukte midler.

**Formålsprosenten** er beregnet som forbrukt til formålet delt på sum forbrukte midler.

**Innsamlingsprosenten** er beregnet slik:

Innsamlede midler (brutto inntekt)

- Kostnader til innsamling

= Disponibelt til formålet, regnet i prosent av innsamlede midler

Type kostnad	2019	2018	2017	Snitt
Beregnet administrasjonsprosent	5,3 %	5,4 %	9,1 %	6,6 %
Beregnet formålsprosent	88,4 %	87,6 %	85,3 %	87,1 %
Beregnet innsamlingsprosent	74,0 %	71,8 %	81,7 %	75,8 %



I aktivitetsregnskapet har vi sett det formålstjenlig å dele virksomheten innenfor disse fem arbeidsfeltene:

Kategori	Aktivitet	% av formål	2019	2018
Arbeidstiltak	Bruktbutikken/arbeidstrening	7 %	2 712 883	2 727 311
	Fabrikken/arbeidstrening	11 %	3 915 864	3 881 979
	Lavterskel arbeidstilbud	6 %	2 035 765	2 659 558
	Opp og hopp/ungdomsprosjektet	1 %	331 048	1 389 682
	Arbeidstrening for NAV AFT	4 %	1 584 735	2 039 673
	I jobb Tønsberg	4 %	1 431 079	1 581 874
	I jobb Holmestrand	2 %	901 639	991 510
	Sum arbeidstiltak	36 %	12 913 013	15 271 588
Barn, unge og familier	Myrsnipa samværssted	5 %	1 634 547	2 045 442
	Innsattes barn	0 %	133 295	1 282 569
	Fritidshuset Tønsberg	10 %	3 656 547	3 221 996
	Fritidshuset Holmestrand	3 %	1 194 738	0
	Fritidshuset Sandefjord	1 %	481 477	0
	Skattkammer Tønsberg	1 %	373 251	0
	Skattkammer Sandefjord	1 %	351 560	0
	Sum barn, unge og familier	22 %	7 825 415	6 550 008
Boligtiltak og Fri	Bo-team	5 %	1 818 091	1 795 175
	Boligskole Tønsberg	1 %	296 977	585 345
	Boligskole Sandefjord	2 %	793 157	832 430
	Boligskole Horten	0 %	77 376	0
	Utleiebolig Tønsberg	1 %	524 156	87 192
	Fri	10 %	3 604 202	2 322 772
	Sum boligtiltak og Fri	20 %	7 113 960	5 622 912
Flerkulturelt arbeid	Generasjonsmøter Sandefjord	2 %	606 952	269 406
	Veiviser Sandefjord	1 %	385 753	0
	Veiviser Tønsberg	1 %	374 136	0
	Sum flerkulturelt arbeid	4 %	1 366 842	269 406
Kafeer og aktivitetshus	Wash & Go	1 %	282 433	487 182
	Kirke og kultur	1 %	513 288	488 290
	Møtestedet Tønsberg	5 %	1 833 012	1 950 561
	Feltpleien Holmestrand	2 %	588 378	0
	Møtestedet Holmestrand	2 %	856 425	1 153 932
	Bymisjonscenteret Sandefjord	3 %	1 220 267	1 306 141
	Aktivitetskafé	3 %	1 247 334	0
	Bli med	1 %	432 777	388 691
	Sum kafeer og aktivitetshus	19 %	6 973 914	5 774 796
<b>Sum formål</b>		<b>100 %</b>	<b>36 193 143</b>	<b>33 488 710</b>

Virksomhetene er lokalisert til følgende 9 besøksadresser:

Storgaten 7&9, Tønsberg  
Øvre Langgate 11, Tønsberg  
Storgaten 32, Tønsberg  
Døvleveien 41, Sem  
Tomsbakken 15, Tønsberg  
Dronningens gate 13, Sandefjord  
Langgata 34, Holmestrand  
Farmannsveien 3, Tønsberg  
Øvre Dietrichs vei 1 B, Tønsberg



Kategori	Aktivitet	Ansatte	Årsverk
Arbeidstiltak	Bruktbutikken/arbeidstrening	2	1,3
	Fabrikken/arbeidstrening	3	3
	Lavterskel arbeidstilbud	2	1,5
	Opp og hopp/ungdomsprosjektet	1	0,4
	Arbeidstrening for NAV AFT	1	0,8
	I jobb Tønsberg	2	1,5
	I jobb Holmestrand	1	1
	Sum arbeidstiltak	12	9,5
Barn, unge og familier	Myrsnipa samværssted	2	1,5
	Fritidshuset Tønsberg	4	3,5
	Fritidshuset Holmestrand	1	1,2
	Fritidshuset Sandefjord	1	0,6
	Skattkammer Tønsberg	1	0,8
	Skattkammer Sandefjord	1	0,6
Sum barn, unge og familier	10	8,2	
Boligtiltak og Fri	Bo-team	3	3
	Boligskole Tønsberg	1	0,5
	Boligskole Sandefjord	1	1
	Boligskole Horten	1	0,2
	Utleiebølig Tønsberg	1	0,5
	Fri	5	4,2
	Sum boligtiltak og Fri	12	9,4
Flerkulturelt arbeid	Generasjonsmøter Sandefjord	1	1
	Veiviser Sandefjord	1	0,8
	Veiviser Tønsberg	1	0,8
	Sum flerkulturelt arbeid	3	2,6
Kafeer og aktivitetshus	Wash & Go	0	0,3
	Kirke og kultur	1	0,5
	Møtestedet Tønsberg	3	2,6
	Feltpleien Holmestrand	1	0,8
	Møtestedet Holmestrand	2	1,4
	Bymisjonssenteret Sandefjord	2	1,5
	Aktivitetskafe	1	1,2
	Bli med Tønsberg	1	0,5
	Sum kafeer og aktivitetshus	11	8,8
Fellesfunksjoner	Støttefunksjoner inngår i aktivitetene	3	4
	Innsamling	2	1
	Administrasjon	1	1,5
	Sum støttefunksjoner, innsamling, adm	6	6,5
<b>Sum ansatte og årsverk 31.12.2019</b>		<b>54</b>	<b>45</b>

Type godtgjørelse	2019	2018
Godtgjørelse til styret	0	0
Lønn inkl feriepenger til daglig leder	789 513	767 053
Godtgjørelse eksternt regnskapsbyrå	23 176	65 007
Godtgjørelse til revisor	138 125	139 375



I beløpet 'Kontanter og bankinnskudd' inngår også kr 1.044.946 i bundne skattetrekksmidler.

	Bygninger og tomter	Ervervet goodwill	Biler og Maskiner	Inventar og utstyr	Totalt
Anskaffelseskost 01.01	16 960 330	590 000	1 401 608	906 545	19 858 483
Tilgang kjøpte driftsmidler	16 706 926	0	220 000	185 475	17 112 401
Avgang driftsmidler	1 442 326	0	0	0	1 442 326
Anskaffelseskost 31.12	32 224 930	590 000	1 621 608	1 092 020	35 528 558
Akk. av. -og nedskrivninger	3 951 701	236 000	1 102 832	801 165	6 091 698
<b>Balansført verdi 31.12</b>	<b>28 273 229</b>	<b>354 000</b>	<b>518 776</b>	<b>290 855</b>	<b>29 436 860</b>

Årets avskrivninger	703 688	118 000	379 908	147 939	1 349 535
Avskrivningssatser	2%-20%	20 %	20 %	20-30%	
Avskrivningsplan	Lineær	Lineær	Lineær	Lineær	

Bygninger og tomter består av følgende:	2019	2018
Kontorer, kafé-, samværs- og aktivitetslokaler, Storgaten 7&9, Tønsberg	4 452 132	4 587 523
Svend Foyns bedehus i Tønsberg, overtatt for kr 1, inngår ikke i regnskapsoppstillingen.	0	0
Utleiebygg med boligsosial profil, ferdig oppført og utleid. Øvre Dietrichs vei 1B, Tønsberg	21 198 743	5 382 015
Samværsleilighet i St. Olavs gt 2 B i Tønsberg ble solgt i 2019.	0	1 459 294
Bygningsmessige anlegg og påkostninger i eide og leide bygg alle adresser	2 622 347	2 283 482

Finansielle anleggsmidler	2019	2018
Aksjer i Kirkens Bymisjon Miljø AS	600 000	0

Fem Kirkens Bymisjons-stiftelser gikk i 2019 sammen om å opprette et nytt selskap som skal forestå tekstilinnsamling ved utplassering av tøyinnamlingscontainere, til innsamling og videresalg av brukte tekstiler, i både et fattigdoms- og miljøperspektiv. De fem stiftelsene eier like stor del av selskapet, og er representert i styret.

Formålskapitalen består av:	Grunnkapital	Annen FK	Sum FK
Inngående balanse 1.1.2019	100 000	10 558 802	10 658 802
Årets resultat	0	3 355 856	3 355 856
<b>Utgående balanse 31.12.2019</b>	<b>100 000</b>	<b>13 914 658</b>	<b>14 014 658</b>

Det er ikke, og har aldri vært, lagt eksterne eller selvpålagte restriksjoner på formålskapitalen så langt.

Det er ønske om å bygge restriksjonsfri formålskapital til å bære ca 40% eller mer av totalkapitalen, og bygge opp en betryggende likviditetsbase.



Kategori	Aktivitet	Eksterne tilskudd	Øremerkede gaver	Egne midler
Arbeidstiltak	Bruktbutikken/arbeidstrening	250 157	0	2 778 125
	Fabrikken/arbeidstrening	36 561	945 200	2 906 658
	Lavterskel arbeidstilbud	1 707 370	0	429 280
	Opp og hopp/ungdomsprosjektet	363 474	0	0
	Arbeidstrening for NAV AFT	1 725 510	0	0
	I jobb Tønsberg	1 057 733	165 835	285 063
	I jobb Holmestrand	812 713	0	128 848
	Sum arbeidstiltak	5 953 518	1 111 035	6 527 974
Barn, unge og familier	Myrsnipa samværssted	69 274	30 700	1 593 837
	Fritidshuset Tønsberg	3 646 246	500 630	71 854
	Fritidshuset Holmestrand	1 389 135	0	0
	Fritidshuset Sandefjord	852 573	0	0
	Skattkammer Tønsberg	7 697	235 000	140 384
	Skattkammer Sandefjord	19 243	362 262	0
Sum barn, unge og familier	5 984 168	1 128 592	1 806 075	
Boligtiltak og Fri	Bo-team	1 844 123	0	0
	Boligskole Tønsberg	365 390	0	0
	Boligskole Sandefjord	781 309	0	49 852
	Boligskole Horten	2 886	0	78 176
	Utleiebolig Tønsberg	1 924	0	290 000
	Fri	4 036 641	113 100	167 503
	Sum boligtiltak og Fri	7 032 273	113 100	585 531
Flerkulturelt arbeid	Generasjonsmøter Sandefjord	28 864	629 196	0
	Veiviser Sandefjord	319 243	98 829	0
	Veiviser Tønsberg	209 625	186 424	0
	Sum flerkulturelt arbeid	557 732	914 450	0
Kafeer og aktivitetshus	Wash & Go	306 553	0	0
	Kirke og kultur	419 239	43 885	0
	Møtestedet Tønsberg	1 775 472	103 900	108 158
	Feltpleien Holmestrand	623 091	18 259	0
	Møtestedet Holmestrand	1 053 880	2 570	53 971
	Bymisjonssenteret Sandefjord	1 130 169	144 373	9 217
	Aktivitetskafe	1 738 490	0	0
	Bli med Tønsberg	19 243	2 000	0
	Sum kafeer og aktivitetshus	7 066 137	314 987	171 346
Fellesfunksjoner	Støttefunksjoner inngår i aktivitetene	117 172	475	642 236
	Innsamling	53 880	0	4 227 554
	Administrasjon	0	0	0
	Sum støttefunksjoner, innsamling, adm	171 052	475	4 869 790
<b>Sum anskaffede midler</b>		<b>26 764 880</b>	<b>3 582 639</b>	<b>13 960 716</b>

Stiftelsen holder innskuddspensjonsordning for sine ansatte med innskudd på 7% av lønn, og betaler inn hele beløpet for de ansatte. I tillegg kostnadsføres noe premie fra gammel ytelsesordning fra 2014 og tidligere. Intet av forpliktelsene er balanseført, alle pensjonskostnader kostnadsføres fortløpende på fakturaer.

Type kostnad	2019	2018
Pensjonskostnad	1 874 758	2 575 844
Arbeidsgiveravgift	262 466	360 618
<b>Sum kostnader</b>	<b>2 137 224</b>	<b>2 936 462</b>



Type kostnad	2019	2018
Lønninger	23 828 006	20 841 346
Arbeidsgiveravgift	3 428 022	3 201 967
Pensjonskostnader (premieinnbetaling)	1 874 758	2 575 844
Refusjon av sykepenger	-1 725 183	-960 049
Andre sosiale kostnader	284 910	217 042
<b>Sum lønns- og sosialkostnader</b>	<b>27 690 514</b>	<b>25 876 149</b>

Gjennomsnittlig antall årsverk i 2019 var 46.

Type fordring	2019	2018
Fordringer på ansatte	5 122	8 366
Forskuddsbetalt til leverandør	204 123	442 137
<b>Sum andre fordringer</b>	<b>209 245</b>	<b>450 503</b>

Type lån	2019	2018
Byggelån Handelsbanken	17 190 141	1 007 997
Langsiktig pantelån Handelsbanken	4 385 000	6 273 000
<b>Sum pantsikret gjeld</b>	<b>21 575 141</b>	<b>7 280 997</b>

Det langsiktige lånet forfaller til betaling i 2020. Det skal da forhandles om nye betingelser. Byggelånets ramme er på 17.000.000, og ble brukt til å oppføre en utleiebolig for vanskeligstilte på boligmarkedet. Bygget var klart høsten 2019, og Husbanken overtar finansieringen i 2020. I tillegg stiller Handelsbanken bankgaranti på kr 325.126 tilknyttet leieforholdet i Døvleveien 41 på Sem, der virksomhet Arbeid og bruktbuikken holder til, istedenfor innbetalt depositum.

Pantsatte eiendeler	2019	2018
Bygninger og tomter	28 273 223	13 712 317

Type gjeld	2019	2018
Ubenyttede tilskudd og netto forskudd fra samarbeidspartnere	4 828 925	4 058 439
Skyldig lønn og feriepenger	2 632 495	2 257 130
Påløpte kostnader	422 881	-51 205
<b>Sum kortsiktig gjeld</b>	<b>7 884 302</b>	<b>6 264 364</b>



Til styret i Stiftelsen Kirkens Bymisjon Vestfold

## UAVHENGIG REVISORS BERETNING

### Uttalelse om revisjonen av årsregnskapet

#### Konklusjon

Vi har revidert Stiftelsen Kirkens Bymisjon Vestfold sitt årsregnskap som viser et positivt aktivitetsregnskap på kr. 3.355.856. Årsregnskapet består av balanse per 31. desember 2019, aktivitetsregnskap for regnskapsåret avsluttet per denne datoen og noter til årsregnskapet, herunder et sammendrag av viktige regnskapsprinsipper.

Etter vår mening er det medfølgende årsregnskapet avgitt i samsvar med lov og forskrifter og gir et rettviseende bilde av stiftelsens finansielle stilling per 31. desember 2019, og av dets resultater og kontantstrømmer for regnskapsåret avsluttet per denne datoen i samsvar med regnskapslovens regler og god regnskapsskikk i Norge.

#### Grunnlag for konklusjonen

Vi har gjennomført revisjonen i samsvar med lov, forskrift og god revisjonsskikk i Norge, herunder de internasjonale revisjonsstandardene (ISA-ene). Våre oppgaver og plikter i henhold til disse standardene er beskrevet i Revisors oppgaver og plikter ved revisjon av årsregnskapet. Vi er uavhengige av stiftelsen slik det kreves i lov og forskrift, og har overholdt våre øvrige etiske forpliktelser i samsvar med disse kravene. Etter vår oppfatning er innhentet revisjonsbevis tilstrekkelig og hensiktsmessig som grunnlag for vår konklusjon.

#### Øvrig informasjon

Ledelsen er ansvarlig for øvrig informasjon. Øvrig informasjon består av frivillig avgitt årsberetning, men inkluderer ikke årsregnskapet og revisjonsberetningen. Vår uttalelse om revisjonen av årsregnskapet dekker ikke øvrig informasjon, og vi attesterer ikke den øvrige informasjonen. I forbindelse med revisjonen av årsregnskapet er det vår oppgave å lese øvrig informasjon med det formål å vurdere hvorvidt det foreligger vesentlig inkonsistens mellom øvrig informasjon og årsregnskapet, kunnskap vi har opparbeidet oss under revisjonen, eller hvorvidt den tilsynelatende inneholder vesentlig feilinformasjon. Dersom vi hadde konkludert med at den øvrige informasjonen inneholder vesentlig feilinformasjon er vi pålagt å rapportere det. Vi har ingenting å rapportere i så henseende.

#### Styrets og daglig leders ansvar for årsregnskapet

Styret og daglig leder (ledelsen) er ansvarlig for å utarbeide årsregnskapet i samsvar med lov og forskrifter, herunder for at det gir et rettviseende bilde i samsvar med regnskapslovens regler og god regnskapsskikk i Norge. Ledelsen er også ansvarlig for slik intern kontroll som den finner nødvendig for å kunne utarbeide et årsregnskap som ikke inneholder vesentlig feilinformasjon, verken som følge av misligheter eller utilsiktede feil.



HOTVEDT & CO  
STATSAUTORISERTE REVISORER

Ved utarbeidelsen av årsregnskapet må ledelsen ta standpunkt til stiftelsens evne til fortsatt drift og opplyse om forhold av betydning for fortsatt drift. Forutsetningen om fortsatt drift skal legges til grunn for årsregnskapet så lenge det ikke er sannsynlig at virksomheten vil bli avviklet.

#### **Revisors oppgaver og plikter ved revisjonen av årsregnskapet**

Vårt mål er å oppnå betryggende sikkerhet for at årsregnskapet som helhet ikke inneholder vesentlig feilinformasjon, verken som følge av misligheter eller utilsiktede feil, og å avgi en revisjonsberetning som inneholder vår konklusjon. Betryggende sikkerhet er en høy grad av sikkerhet, men ingen garanti for at en revisjon utført i samsvar med lov, forskrift og god revisjonsskikk i Norge, herunder ISA-ene, alltid vil avdekke vesentlig feilinformasjon som eksisterer. Feilinformasjon kan oppstå som følge av misligheter eller utilsiktede feil. Feilinformasjon blir vurdert som vesentlig dersom den enkeltvis eller samlet med rimelighet kan forventes å påvirke økonomiske beslutninger som brukerne foretar basert på årsregnskapet.

En videre beskrivelse av revisors oppgaver og plikter i forbindelse med revisjonen av regnskapet finnes på nettstedet <https://revisorforeningen.no/revisjonsberetninger>. Denne beskrivelsen er en del av vår revisjonsberetning.

#### **Uttalelse om øvrige lovmessige krav**

##### **Konklusjon om registrering og dokumentasjon**

Basert på vår revisjon av årsregnskapet som beskrevet ovenfor, og kontrollhandlinger vi har funnet nødvendig i henhold til internasjonal standard for attestasjonsoppdrag (ISAE) 3000 «Attestasjonsoppdrag som ikke er revisjon eller forenklet revisorkontroll av historisk finansiell informasjon», mener vi at ledelsen har oppfylt sin plikt til å sørge for ordentlig og oversiktlig registrering og dokumentasjon av selskapets regnskapsopplysninger i samsvar med lov og god bokføringsskikk i Norge.

##### **Konklusjon om utdelinger og forvaltning**

Basert på vår revisjon av årsregnskapet for Stiftelsen Kirkens Bymisjon Vestfold som beskrevet ovenfor, og kontrollhandlinger vi har funnet nødvendige i henhold til internasjonal standard for attestasjonsoppdrag ISAE 3000, mener vi stiftelsen er forvaltet og utdelinger er foretatt i samsvar med lov, stiftelsens formål og vedtektene for øvrig.

Tønsberg, 12.05.2020

Revisjonsfirmaet Hotvedt & Co AS

Thomas Hirgum  
Statsautorisert revisor

Revisjonsfirmaet Hotvedt & Co AS  
Medlem av Den norske Revisorforening  
Org.nr. 988 041 378  
Bankgiro: 5151.05.12557

Nedre Langgate 37  
Postboks 200, Sentrum  
3101 Tønsberg

Telefon: 33 37 96 50  
Telefaks: 33 31 66 72  
[www.hotvedtco.no](http://www.hotvedtco.no)



Returneres:  
Revisjonsfirmaet Hotvedt & Co AS


Selskap: **Stiftelsen Kirkens Bymisjon Vestfold**


**Fullstendighetserklæring / ledelseserklæring for regnskapsåret 2019**

Vi bekrefter at innholdet i Engasjementsbrev for revisjon av 30.08.2012 er kjent og akseptert. Vi bekrefter videre etter beste evne og overbevisning følgende uttalelse:

1. Vi erkjenner vårt ansvar for at årsregnskapet blir presentert i overensstemmelse med lov og god regnskapsskikk. Vi har gjennomgått årsregnskapet og kjenner ikke til forhold som burde vært medtatt eller fremstilt på en annen måte.
2. Misligheter og feil
  - a. Vi erkjenner vårt ansvar for at regnskaps- og intern kontrollsystemene er utformet for å forhindre og avdekke misligheter og feil.
  - b. Vi mener at den eventuelle feilinformasjon revisor har avdekket og som ikke er korrigert er uvesentlig, både enkeltvis og samlet for årsregnskapet sett som helhet.
  - c. Vi har gitt revisor opplysninger om alle viktige fakta vedrørende eventuelle misligheter eller mistanker om misligheter som ledelsen er kjent med og som kan ha påvirket foretaket
3. Nærstående parter
  - a. Opplysningene som er gitt om hvem som er foretakets nærstående parter er fullstendig.
  - b. Opplysningene i årsregnskapet om nærstående parter og transaksjoner med disse er tilstrekkelige.
4. Selskapets bokførte driftsinntekter er fullstendige og uttrykker virkelig verdi av de varer og tjenester virksomheten har levert i løpet av året.
5. Bokførte driftskostnader gjelder selskapet og uttrykker verdien av forbrukte varer og tjenester mottatt i løpet av året.
6. Selskapet har hjemmel til alle eiendeler i balansen, eiendelene er korrekt presentert samt eksisterer. Alle eiendeler er oppført i balansen.
7. Vi kjenner ikke til gjeld utover hva som er medtatt i balansen. Vi kjenner heller ikke latente forpliktelse eller erstatningssøksmål eller pågående prosesser og lignende utover det som fremgår av årsregnskapet og årsberetningen.
8. Det har ikke skjedd viktige hendelser – eksempelvis oppsigelse av lån eller vesentlige leieavtaler, påtatt garantiansvar el., rettsvister med mulig økonomisk ansvar, salg eller tap av driftsmidler som vesentlig påvirker driften, betydelige tap på fordringer eller finansielle eiendeler – etter årsskiftet
9. Vi er ikke kjent med at det foreligger forhold som kan true selskapets fortsatte drift eller eksistens og som ikke fremgår av årsregnskapet.

Sted / Dato: Tønsberg 12.05.2020

  
Styrets leder

  
Daglig leder