



ÅRSREGNSKAPET FOR REGNSKAPSÅRET 2024 - GENERELL INFORMASJON

Enheten

Organisasjonsnummer: 919 139 323
Organisasjonsform: Aksjeselskap
Foretaksnavn: AO PRODUKSJON AS
Forretningsadresse: Heliveien 36
1820 SPYDEBERG

Regnskapsår

Årsregnskapets periode: 01.01.2024 - 31.12.2024

Konsern

Morselskap i konsern: Nei

Regnskapsregler

Regler for små foretak benyttet: Ja
Benyttet ved utarbeidelsen av årsregnskapet til selskapet: Regnskapslovens alminnelige regler

Årsregnskapet fastsatt av kompetent organ

Bekreftet av representant for selskapet: Ane Røste
Dato for fastsettelse av årsregnskapet: 15.06.2025

Grunnlag for avgivelse

År 2024: Årsregnskapet er elektronisk innlevert
År 2023: Tall er hentet fra elektronisk innlevert årsregnskap fra 2024

Det er ikke krav til at årsregnskapet m.v. som sendes til Regnskapsregisteret er undertegnet. Kontrollen på at dette er utført ligger hos revisor/enhetens øverste organ. Sikkerheten ivaretas ved at innsender har rolle/rettighet for innsending av årsregnskapet via Altinn, og ved at det bekreftes at årsregnskapet er fastsatt av kompetent organ.

Brønnøysundregistrene, 26.02.2026



Resultatregnskap

Beløp i: NOK	Note	2024	2023
RESULTATREGNSKAP			
Inntekter			
Salgsinntekt		2 923 383	2 732 665
Annen driftsinntekt		58 471	-25 534
Sum inntekter		2 981 854	2 707 131
Kostnader			
Varekostnad		745 251	449 962
Lønnskostnad	1	1 116 635	1 183 418
Avskrivning på varige driftsmidler og immaterielle eiendeler	2	80 439	88 406
Annen driftskostnad		978 986	846 844
Sum kostnader		2 921 311	2 568 630
Driftsresultat		60 543	138 501
Finansinntekter og finanskostnader			
Annen renteinntekt		84	277
Annen finansinntekt		0	117
Sum finansinntekter		84	394
Annen rentekostnad		24 380	29 860
Annen finanskostnad		-408	0
Sum finanskostnader		23 972	29 860
Netto finans		-23 888	-29 466
Resultat før skattekostnad		36 655	109 035
Skattekostnad	3, 4	8 137	23 987
Årsresultat		28 517	85 048
Overføringer og disponeringer			
Annen egenkapital		28 517	85 048
Sum overføringer og disponeringer		28 517	85 048



Balanse

Beløp i: NOK	Note	2024	2023
BALANSE - EIENDELER			
Anleggsmidler			
Immaterielle eiendeler			
Utsatt skattefordel	3, 4	56 704	54 974
Sum immaterielle eiendeler		56 704	54 974
Varige driftsmidler			
Driftsløsøre, inventar, verktøy, kontormaskiner, ol.	2	53 071	133 510
Sum varige driftsmidler		53 071	133 510
Finansielle anleggsmidler			
Andre langsiktige fordringer	5	88 902	0
Sum finansielle anleggsmidler		88 902	0
Sum anleggsmidler		198 677	188 484
Omløpsmidler			
Varer			
Fordringer			
Kundefordringer		81 221	152 414
Andre kortsiktige fordringer		34 044	75 603
Sum fordringer		115 265	228 017
Investeringer			
Sum investeringer		0	0
Bankinnskudd, kontanter og lignende			
Bankinnskudd, kontanter og lignende		250 857	125 669
Sum bankinnskudd, kontanter og lignende		250 857	125 669
Sum omløpsmidler		366 122	353 686
SUM EIENDELER		564 799	542 170



Balanse

Beløp i: NOK	Note	2024	2023
BALANSE - EGENKAPITAL OG GJELD			
Egenkapital			
Innskutt egenkapital			
Aksjekapital	6, 7	30 000	30 000
Annen innskutt egenkapital	6	-5 570	-5 570
Sum innskutt egenkapital		24 430	24 430
Opptjent egenkapital			
Annen egenkapital	6	127 518	99 000
Sum opptjent egenkapital		127 518	99 000
Sum egenkapital		151 948	123 430
Gjeld			
Langsiktig gjeld			
Sum avsetninger for forpliktelser		0	0
Annen langsiktig gjeld			
Gjeld til kredittinstitusjoner		38 994	125 600
Sum annen langsiktig gjeld		38 994	125 600
Sum langsiktig gjeld		38 994	125 600
Kortsiktig gjeld			
Leverandørgjeld		161 387	100 911
Betalbar skatt	3, 4	9 867	14 135
Skyldige offentlige avgifter		114 486	83 787
Annen kortsiktig gjeld		88 119	94 307
Sum kortsiktig gjeld		373 858	293 140
Sum gjeld		412 852	418 739
SUM EGENKAPITAL OG GJELD		564 800	542 169



Brønnøysundregistrene

ÅRSREGNSKAP FOR REGNSKAPSÅRET 2024 - GENERELL INFORMASJON

Journalnummer: 2025 550529

Enheten

Organisasjonsnummer: 919 139 323
Organisasjonsform: Aksjeselskap
Foretaksnavn: AO PRODUKSJON AS
Forretningsadresse: Vardestubben 2A
1850 MYSEN

Regnskapsår

Årsregnskapets periode: 01.01.2024 - 31.12.2024

Konsern

Morselskap i konsern: Nei

Regnskapsregler

Regler for små foretak benyttet: Ja
Benyttet ved utarbeidelsen av
årsregnskapet til selskapet: Regnskapslovens alminnelige regler

Årsregnskapet fastsatt av kompetent organ

Bekreftet av representant for selskapet: Ane Røste
Dato for fastsettelse av årsregnskapet: 15.06.2025

Revisjon

Selskapet har besluttet at årsregnskapet
ikke skal revideres: Ja
Årsregnskapet er utarbeidet av ekstern
autorisert regnskapsfører: Ja
Ekstern autorisert regnskapsfører har i
løpet av regnskapsåret bistått ved den
løpende regnskapsføringen eller utført
andre tjenester for selskapet enn å
utarbeide årsregnskapet: Ja

Grunnlag for avgivelse

År 2024: Årsregnskap er elektronisk innlevert.
År 2023: Tall er hentet fra elektronisk innlevert årsregnskap fra 2024.

Det er ikke krav til at årsregnskapet m.v. som sendes til Regnskapsregisteret er undertegnet. Kontrollen på at dette er utført ligger hos revisor/enhetens øverste organ. Sikkerheten ivaretas ved at innsender har rolle/rettighet for innsending av årsregnskapet via Altinn, og ved at det bekreftes at årsregnskapet er fastsatt av kompetent organ.

Brønnøysundregistrene, 18.06.2025

Brønnøysundregistrene
Postadresse: Postboks 900, 8910 Brønnøysund
Telefon: 75 00 75 00
E-post: firmapost@brreg.no Internett: www.brreg.no
Organisasjonsnummer: 974 760 673



Organisasjonsnr: 919 139 323
AO PRODUKSJON AS

RESULTATREGNSKAP

Beløp i: NOK	Note	2024	2023
RESULTATREGNSKAP			
Inntekter			
Salgsinntekt		2 923 383	2 732 665
Annen driftsinntekt		58 471	-25 534
Sum inntekter		2 981 854	2 707 131
Kostnader			
Varekostnad		745 251	449 962
Lønnskostnad	1	1 116 635	1 183 418
Avskrivning på varige driftsmidler og immaterielle eiendeler	2	80 439	88 406
Annen driftskostnad		978 986	846 844
Sum kostnader		2 921 311	2 568 630
Driftsresultat		60 543	138 501
Finansinntekter og finanskostnader			
Annen renteinntekt		84	277
Annen finansinntekt		0	117
Sum finansinntekter		84	394
Annen rentekostnad		24 380	29 860
Annen finanskostnad		-408	0
Sum finanskostnader		23 972	29 860
Netto finans		-23 888	-29 466
Resultat før skattekostnad		36 655	109 035
Skattekostnad	3, 4	8 137	23 987
Årsresultat		28 517	85 048
Overføringer og disponeringer			
Annen egenkapital		28 517	85 048
Sum overføringer og disponeringer		28 517	85 048



Organisasjonsnr: 919 139 323
AO PRODUKSJON AS

BALANSE

Beløp i: NOK	Note	2024	2023
BALANSE - EIENDELER			
Anleggsmidler			
Immaterielle eiendeler			
Utsatt skattefordel	3, 4	56 704	54 974
Sum immaterielle eiendeler		56 704	54 974
Varige driftsmidler			
Driftsløsøre, inventar, verktøy, kontormaskiner, ol.	2	53 071	133 510
Sum varige driftsmidler		53 071	133 510
Finansielle anleggsmidler			
Andre langsiktige fordringer	5	88 902	0
Sum finansielle anleggsmidler		88 902	0
Sum anleggsmidler		198 677	188 484
Omløpsmidler			
Varer			
Fordringer			
Kundefordringer		81 221	152 414
Andre kortsiktige fordringer		34 044	75 603
Sum fordringer		115 265	228 017
Investeringer		0	0
Sum investeringer		0	0
Bankinnskudd, kontanter og lignende			
Bankinnskudd, kontanter og lignende		250 857	125 669
Sum bankinnskudd, kontanter og lignende		250 857	125 669
Sum omløpsmidler		366 122	353 686
SUM EIENDELER		564 799	542 170

BALANSE - EGENKAPITAL OG GJELD

Egenkapital
Innskutt egenkapital



Aksjekapital	6, 7	30 000	30 000
Annen innskutt egenkapital	6	-5 570	-5 570
Sum innskutt egenkapital		24 430	24 430
Opptjent egenkapital			
Annen egenkapital	6	127 518	99 000
Sum opptjent egenkapital		127 518	99 000
Sum egenkapital		151 948	123 430
Gjeld			
Langsiktig gjeld			
Sum avsetninger for forpliktelseser		0	0
Annen langsiktig gjeld			
Gjeld til kredittinstitusjoner		38 994	125 600
Sum annen langsiktig gjeld		38 994	125 600
Sum langsiktig gjeld		38 994	125 600
Kortsiktig gjeld			
Leverandørgjeld		161 387	100 911
Betalbar skatt	3, 4	9 867	14 135
Skyldige offentlige avgifter		114 486	83 787
Annen kortsiktig gjeld		88 119	94 307
Sum kortsiktig gjeld		373 858	293 140
Sum gjeld		412 852	418 739
SUM EGENKAPITAL OG GJELD		564 800	542 169



Organisasjonsnr: 919 139 323
AO PRODUKSJON AS

NOTEOPPLYSNINGER - SELSKAP - alle poster oppgitt i hele tall

Note

Regnskapsprinsipper

Årsregnskapet er satt opp i samsvar med regnskapsloven og god regnskapsskikk for små foretak. Salgsinntekter Inntektsføring ved salg av varer skjer på leveringstidspunktet. Tjenester inntektsføres etter hvert som de leveres. Klassifisering og vurdering av balanseposter Anleggsmidler er eiendeler bestemt til varig eie eller bruk. Eiendeler som er knyttet til varekretsløpet er klassifisert som omløpsmidler. Fordringer klassifiseres som omløpsmidler hvis de forfaller til betaling innen ett år etter transaksjonsdagen. Tilsvarende klassifiseres gjeld som kortsiktig hvis gjelden forfaller til betaling innen ett år. Langsiktig gjeld er gjeld som forfaller senere enn ett år etter transaksjonsdagen. Første års avdrag på langsiktige fordringer og langsiktig gjeld klassifiseres likevel ikke som omløpsmiddel og kortsiktig gjeld. Omløpsmidler vurderes til laveste av anskaffelseskost og virkelig verdi. Kortsiktig gjeld balanseføres til nominelt beløp på etableringstidspunktet. Anleggsmidler vurderes til anskaffelseskost. Varige anleggsmidler avskrives etter en fornuftig avskrivningsplan. Anleggsmidlene nedskrives til virkelig verdi ved verdifall som ikke forventes å være forbigående. Langsiktig gjeld med unntak av andre avsetninger balanseføres til nominelt beløp på etableringstidspunktet. Fordringer Kundefordringer og andre fordringer er oppført i balansen til pålydende etter fradrag for avsetning til forventet tap. Avsetning til tap gjøres på grunnlag av individuelle vurderinger av de enkelte fordringene. Varige driftsmidler Varige driftsmidler balanseføres og avskrives over driftsmidlenes levetid dersom de har antatt levetid over 3 år og har en kostpris som overstiger kr 30 000. Direkte vedlikehold av driftsmidler kostnadsføres løpende under driftskostnader, mens påkostninger eller forbedringer tillegges driftsmidlets kostpris og avskrives i takt med driftsmidlet. Forøvrig er følgende regnskapsprinsipper anvendt: Leieavtaler er ikke balanseført. Fordringer og gjeld i utenlandsk valuta er verdsatt til kursen ved regnskapsårets slutt. Kursgevinster og kursstap i utenlandsk valuta føres som finansinntekt og finanskostnad. Skatt Skattekostnaden i resultatregnskapet omfatter både periodens betalbare skatt og endring i utsatt skatt. Utsatt skatt er beregnet med 22% på grunnlag av de midlertidige forskjeller som eksisterer mellom regnskapsmessige og skattemessige verdier, samt skattemessig underskudd til fremføring ved utgangen av regnskapsåret. Skatteøkende og skattereduserende midlertidige forskjeller som reverserer eller kan reversere i samme periode er fastsatt og skattevirkningen er beregnet på nettogrunnlaget. Selskapet har ikke endret regnskapsprinsipp fra 2023 til 2024.

Note

Antall årsverk i regnskapsåret
1.50

Note

1

Spesifisering av resultatregnskapet



Lønnskostnader

<u>Lønn</u>	<u>Årets</u>	<u>Fjorårets</u>
	919031.00	1000988.00
<u>Folketrygdavgift</u>	<u>Årets</u>	<u>Fjorårets</u>
	133247.00	145960.00
<u>Pensjonskostnader</u>	<u>Årets</u>	<u>Fjorårets</u>
	23326.00	14357.00
<u>Andre ytelser</u>	<u>Årets</u>	<u>Fjorårets</u>
	41031.00	22113.00
<u>Sum lønnskostnader</u>	<u>Årets</u>	<u>Fjorårets</u>
	1116635.00	1183418.00

Note

Ekstraordinære inntekter og kostnader

<u>Sum</u>	<u>Beløp</u>
------------	--------------

Note

2

Varige driftsmidler og immaterielle eiendeler

<u>Anskaffelseskost 01.01.</u>	<u>Varige driftsmidler</u>	<u>Immaterielle eiend.</u>
	1243689.00	0.00
<u>Anskaffelseskost 31.12.</u>	<u>Varige driftsmidler</u>	<u>Immaterielle eiend.</u>
	1243689.00	0.00
<u>Samlede av-/nedskrivn.</u>	<u>Varige driftsmidler</u>	<u>Immaterielle eiend.</u>
	1190615.00	0.00
<u>Balanseført verdi 31.12.</u>	<u>Varige driftsmidler</u>	<u>Immaterielle eiend.</u>
	53074.00	0.00
<u>Årets av-/nedskrivn.</u>	<u>Varige driftsmidler</u>	<u>Immaterielle eiend.</u>
	80435.00	0.00

Anskaffelseskost - balanseførte lånekostnader, egentilvirkede anleggsmidler

Goodwill spesifisert for hvert enkelt virksomhetskjøp

Avskrivningsplan for goodwill som er lenger enn fem år - begrunnelse

Mer om varige driftsmidler/immaterielle eiendeler

Konsernregnskap

Morselskapet sitt navn



Årsregnskap for
AO PRODUKSJON AS
919139323
Regnskapsår
01.01.2024 - 31.12.2024



AO PRODUKSJON AS
919 139 323

Resultatregnskap

	Note	2024	2023
Driftsinntekter			
Salgsinntekt		2 923 383	2 732 665
Annen driftsinntekt		58 471	-25 534
Sum driftsinntekter		2 981 854	2 707 131
Driftskostnader			
Varekostnad		-745 251	-449 962
Lønnskostnad	1	-1 116 635	-1 183 418
Avskrivning på varige driftsmidler og immaterielle eiendeler	2	-80 439	-88 406
Annen driftskostnad		-978 986	-846 844
Sum driftskostnader		-2 921 311	-2 568 630
Driftsresultat		60 543	138 501
Finansinntekter			
Annen renteinntekt		84	277
Annen finansinntekt		0	117
Sum finansinntekter		84	394
Finanskostnader			
Annen rentekostnad		-24 380	-29 860
Annen finanskostnad		408	0
Sum finanskostnader		-23 972	-29 860
Netto finans		-23 888	-29 466
Resultat før skattekostnad		36 655	109 035
Skattekostnad	3, 4	-8 137	-23 987
Årsresultat		28 517	85 048
Overføringer			
Annen egenkapital		28 517	85 048
Sum overføringer		28 517	85 048



AO PRODUKSJON AS
919 139 323

Balanse

	Note	31.12.2024	31.12.2023
EIENDELER			
Anleggsmidler			
Immaterielle eiendeler			
Utsatt skattefordel	3, 4	56 704	54 974
Sum immaterielle eiendeler		56 704	54 974
Varige driftsmidler			
Driftsløsøre, inventar, verktøy, kontormaskiner, ol.	2	53 071	133 510
Sum varige driftsmidler		53 071	133 510
Finansielle anleggsmidler			
Andre langsiktige fordringer	5	88 902	0
Sum finansielle anleggsmidler		88 902	0
Sum anleggsmidler		198 677	188 484
Omløpsmidler			
Fordringer			
Kundefordringer		81 221	152 414
Andre kortsiktige fordringer		34 044	75 603
Sum fordringer		115 265	228 017
Bankinnskudd, kontanter og lignende			
Bankinnskudd, kontanter og lignende		250 857	125 669
Sum bankinnskudd, kontanter og lignende		250 857	125 669
Sum omløpsmidler		366 122	353 686
SUM EIENDELER		564 799	542 170



AO PRODUKSJON AS
919 139 323

Balanse

	Note	31.12.2024	31.12.2023
EGENKAPITAL OG GJELD			
Egenkapital			
Innskutt egenkapital			
Aksjekapital	6, 7	30 000	30 000
Annen innskutt egenkapital	6	-5 570	-5 570
Sum innskutt egenkapital		24 430	24 430
Opptjent egenkapital			
Annen egenkapital	6	127 518	99 000
Sum opptjent egenkapital		127 518	99 000
Sum egenkapital		151 948	123 430
Gjeld			
Annen langsiktig gjeld			
Gjeld til kredittinstitusjoner		38 994	125 600
Sum annen langsiktig gjeld		38 994	125 600
Kortsiktig gjeld			
Leverandørgjeld		161 387	100 911
Betalbar skatt	3, 4	9 867	14 135
Skyldige offentlige avgifter		114 486	83 787
Annen kortsiktig gjeld		88 119	94 307
Sum kortsiktig gjeld		373 858	293 140
Sum gjeld		412 851	418 739
SUM EGENKAPITAL OG GJELD		564 799	542 170

MYSEN, 15.06.2025

Ole Øyvind Heier
styrets leder / daglig leder

Anders Krister Halvorsrød
styremedlem



AO PRODUKSJON AS
919 139 323

Noter

Regnskapsprinsipper

Årsregnskapet er satt opp i samsvar med regnskapsloven og god regnskapsskikk for små foretak.

Salgsinntekter

Inntektsføring ved salg av varer skjer på leveringstidspunktet. Tjenester inntektsføres etter hvert som de leveres.

Klassifisering og vurdering av balanseposter

Anleggsmidler er eiendeler bestemt til varig eie eller bruk. Eiendeler som er knyttet til varekretsløpet er klassifisert som omløpsmidler. Fordringer klassifiseres som omløpsmidler hvis de forfaller til betaling innen ett år etter transaksjonsdagen. Tilsvarende klassifiseres gjeld som kortsiktig hvis gjelden forfaller til betaling innen ett år. Langsiktig gjeld er gjeld som forfaller senere enn ett år etter transaksjonsdagen. Første års avdrag på langsiktige fordringer og langsiktig gjeld klassifiseres likevel ikke som omløpsmiddel og kortsiktig gjeld.

Omløpsmidler vurderes til laveste av anskaffelseskost og virkelig verdi. Kortsiktig gjeld balanseføres til nominelt beløp på etableringstidspunktet. Anleggsmidler vurderes til anskaffelseskost. Varige anleggsmidler avskrives etter en fornuftig avskrivningsplan. Anleggsmidlene nedskrives til virkelig verdi ved verdifall som ikke forventes å være forbigående. Langsiktig gjeld med unntak av andre avsetninger balanseføres til nominelt beløp på etableringstidspunktet.

Fordringer

Kundefordringer og andre fordringer er oppført i balansen til pålydende etter fradrag for avsetning til forventet tap. Avsetning til tap gjøres på grunnlag av individuelle vurderinger av de enkelte fordringene.

Varige driftsmidler

Varige driftsmidler balanseføres og avskrives over driftsmidlenes levetid dersom de har antatt levetid over 3 år og har en kostpris som overstiger kr 30 000. Direkte vedlikehold av driftsmidler kostnadsføres løpende under driftskostnader, mens påkostninger eller forbedringer tillegges driftsmidlets kostpris og avskrives i takt med driftsmidlet.

Forøvrig er følgende regnskapsprinsipper anvendt:

Leieavtaler er ikke balanseført. Fordringer og gjeld i utenlandsk valuta er verdsatt til kursen ved regnskapsårets slutt. Kursgevinster og kursstap i utenlandsk valuta føres som finansinntekt og finanskostnad.

Skatt

Skattekostnaden i resultatregnskapet omfatter både periodens betalbare skatt og endring i utsatt skatt. Utsatt skatt er beregnet med 22% på grunnlag av de midlertidige forskjeller som eksisterer mellom regnskapsmessige og skattemessige verdier, samt skattemessig underskudd til fremføring ved utgangen av regnskapsåret. Skatteøkende og skattereduserende midlertidige forskjeller som reverserer eller kan reversere i samme periode er fastsatt og skattevirkningen er beregnet på nettogrunnlaget.

Selskapet har ikke endret regnskapsprinsipp fra 2023 til 2024.

Note 1 - Lønnskostnader

Spesifikasjon av lønnskostnader	2024	2023
Lønn	919 031	1 000 988
Arbeidsgiveravgift	133 247	145 960
Pensjonskostnader	23 326	14 357
Andre relaterte ytelser	41 031	22 113
Sum	1 116 635	1 183 418



AO PRODUKSJON AS
919 139 323

Note 2 - Varige driftsmidler og immaterielle eiendeler

	Varige driftsmidler
Anskaffelseskost 01.01.	1 243 689
Tilgang i året	0
Avgang i året	0
Anskaffelseskost 31.12.	1 243 689
Samlede avskrivninger, nedskrivninger og reverseringer av nedskrivninger	-1 190 615
Balanseført verdi per 31.12.	53 074
Avskrivninger, nedskrivninger og reverseringer av nedskrivninger i regnskapsåret	80 435

Note 3 - Spesifisering av skatt

Skattekostnad	2024	2023
Betalbar skatt på alminnelig inntekt	9 867	14 135
+/- Endringer i utsatt skatt/utsatt skattefordel	-1 730	9 852
Skattekostnad	8 137	23 987
Skattepliktig inntekt		
Resultat før skatt	36 655	109 035
Permanente forskjeller	331	0
+/- Endring i midlertidige forskjeller	7 863	-32 340
- Anvendelse av fremførbart underskudd	0	-12 444
Skattepliktig inntekt	44 848	64 251
Betalbar skatt i balansen		
Betalbar skatt på årets resultat	9 867	14 135
Betalbar skatt i balansen	9 867	14 135

Note 4 - Midlertidige forskjeller - utsatt skatt/skattefordel

Utsatt skatt/utsatt skattefordel i balansen avsettes på grunnlag av forskjeller mellom regnskapsmessige og skattemessige verdier i henhold til norsk regnskapsstandard for skatt.

Midlertidige skatteøkende og skattereduserende forskjeller som kan utlignes er nettoført.

Midlertidige forskjeller knyttet til:	01.01.2024	31.12.2024	Endring
Anleggsmidler	-257 108	-257 744	635
Omløpsmidler	7 227	0	7 227
Netto forskjeller	-249 881	-257 744	7 863
Sum midlertidige forskjeller som inngår i grunnlag for utsatt skatt/skattefordel	-249 881	-257 744	7 863
Utsatt skattefordel 31.12.2024 basert på 22 %	-54 974	-56 704	1 730

Note 5 - Fordringer

Fordringer som forfaller senere enn ett år etter regnskapsårets slutt	88 902
---	--------

Mer om fordringer

Forskuddsleie for kjøretøy til bruk i virksomheten.



AO PRODUKSJON AS
919 139 323

Note 6 - Egenkapital

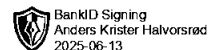

	Aksjekapital	Annen innsk. EK	Opptjent egenkapital	Sum
Egenkapital 31.12.2023	30 000	-5 570	99 000	123 430
Årsresultat	0	0	28 517	28 517
Egenkapital 31.12.2024	30 000	-5 570	127 518	151 948

Note 7 - Aksjekapital

Aksjeklasse	Antall aksjer	Aksjenes pålydende	Bokført verdi
Ordinære	30	1 000	30 000
Aksjonærer	Antall aksjer	Eierandel %	Aksjeklasse
Anders Krister Halvorsrød	15	50,00	Ordinære
Ole Øyvind Heier	15	50,00	Ordinære
Totalt antall aksjer	30	100	

Antall årsverk

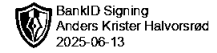
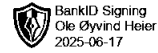
Antall årsverk sysselsatt i regnskapsåret: 1,5



Årsregnskap for
AO PRODUKSJON AS
919139323
Regnskapsår
01.01.2024 - 31.12.2024



AO PRODUKSJON AS
919 139 323

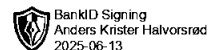
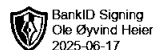


Resultatregnskap

	Note	2024	2023
Driftsinntekter			
Salgsinntekt		2 923 383	2 732 665
Annen driftsinntekt		58 471	-25 534
Sum driftsinntekter		2 981 854	2 707 131
Driftskostnader			
Varekostnad		-745 251	-449 962
Lønnskostnad	1	-1 116 635	-1 183 418
Avskrivning på varige driftsmidler og immaterielle eiendeler	2	-80 439	-88 406
Annen driftskostnad		-978 986	-846 844
Sum driftskostnader		-2 921 311	-2 568 630
Driftsresultat		60 543	138 501
Finansinntekter			
Annen renteinntekt		84	277
Annen finansinntekt		0	117
Sum finansinntekter		84	394
Finanskostnader			
Annen rentekostnad		-24 380	-29 860
Annen finanskostnad		408	0
Sum finanskostnader		-23 972	-29 860
Netto finans		-23 888	-29 466
Resultat før skattekostnad		36 655	109 035
Skattekostnad	3, 4	-8 137	-23 987
Årsresultat		28 517	85 048
Overføringer			
Annen egenkapital		28 517	85 048
Sum overføringer		28 517	85 048



AO PRODUKSJON AS
919 139 323

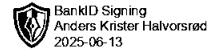
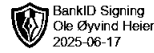


Balanse

	Note	31.12.2024	31.12.2023
EIENDELER			
Anleggsmidler			
Immaterielle eiendeler			
Utsatt skattefordel	3, 4	56 704	54 974
Sum immaterielle eiendeler		56 704	54 974
Varige driftsmidler			
Driftsløsøre, inventar, verktøy, kontormaskiner, ol.	2	53 071	133 510
Sum varige driftsmidler		53 071	133 510
Finansielle anleggsmidler			
Andre langsiktige fordringer	5	88 902	0
Sum finansielle anleggsmidler		88 902	0
Sum anleggsmidler		198 677	188 484
Omløpsmidler			
Fordringer			
Kundefordringer		81 221	152 414
Andre kortsiktige fordringer		34 044	75 603
Sum fordringer		115 265	228 017
Bankinnskudd, kontanter og lignende			
Bankinnskudd, kontanter og lignende		250 857	125 669
Sum bankinnskudd, kontanter og lignende		250 857	125 669
Sum omløpsmidler		366 122	353 686
SUM EIENDELER		564 799	542 170



AO PRODUKSJON AS
919 139 323



Balanse

	Note	31.12.2024	31.12.2023
EGENKAPITAL OG GJELD			
Egenkapital			
Innskutt egenkapital			
Aksjekapital	6, 7	30 000	30 000
Annen innskutt egenkapital	6	-5 570	-5 570
Sum innskutt egenkapital		24 430	24 430
Opptjent egenkapital			
Annen egenkapital	6	127 518	99 000
Sum opptjent egenkapital		127 518	99 000
Sum egenkapital		151 948	123 430
Gjeld			
Annen langsiktig gjeld			
Gjeld til kredittinstitusjoner		38 994	125 600
Sum annen langsiktig gjeld		38 994	125 600
Kortsiktig gjeld			
Leverandørgjeld		161 387	100 911
Betalbar skatt	3, 4	9 867	14 135
Skyldige offentlige avgifter		114 486	83 787
Annen kortsiktig gjeld		88 119	94 307
Sum kortsiktig gjeld		373 858	293 140
Sum gjeld		412 851	418 739
SUM EGENKAPITAL OG GJELD		564 799	542 170

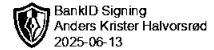
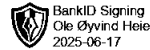
MYSEN, 15.06.2025

Ole Øyvind Heier
styrets leder / daglig leder

Anders Krister Halvorsrød
styremedlem



AO PRODUKSJON AS
919 139 323



Noter

Regnskapsprinsipper

Årsregnskapet er satt opp i samsvar med regnskapsloven og god regnskapsskikk for små foretak.

Salgsinntekter

Inntektsføring ved salg av varer skjer på leveringstidspunktet. Tjenester inntektsføres etter hvert som de leveres.

Klassifisering og vurdering av balanseposter

Anleggsmidler er eiendeler bestemt til varig eie eller bruk. Eiendeler som er knyttet til varekretsløpet er klassifisert som omløpsmidler. Fordringer klassifiseres som omløpsmidler hvis de forfaller til betaling innen ett år etter transaksjonsdagen. Tilsvarende klassifiseres gjeld som kortsiktig hvis gjelden forfaller til betaling innen ett år. Langsiktig gjeld er gjeld som forfaller senere enn ett år etter transaksjonsdagen. Første års avdrag på langsiktige fordringer og langsiktig gjeld klassifiseres likevel ikke som omløpsmiddel og kortsiktig gjeld.

Omløpsmidler vurderes til laveste av anskaffelseskost og virkelig verdi. Kortsiktig gjeld balanseføres til nominelt beløp på etableringstidspunktet. Anleggsmidler vurderes til anskaffelseskost. Varige anleggsmidler avskrives etter en fornuftig avskrivningsplan. Anleggsmidlene nedskrives til virkelig verdi ved verdifall som ikke forventes å være forbigående. Langsiktig gjeld med unntak av andre avsetninger balanseføres til nominelt beløp på etableringstidspunktet.

Fordringer

Kundefordringer og andre fordringer er oppført i balansen til pålydende etter fradrag for avsetning til forventet tap. Avsetning til tap gjøres på grunnlag av individuelle vurderinger av de enkelte fordringene.

Varige driftsmidler

Varige driftsmidler balanseføres og avskrives over driftsmidlenes levetid dersom de har antatt levetid over 3 år og har en kostpris som overstiger kr 30 000. Direkte vedlikehold av driftsmidler kostnadsføres løpende under driftskostnader, mens påkostninger eller forbedringer tillegges driftsmidlets kostpris og avskrives i takt med driftsmidlet.

Forøvrig er følgende regnskapsprinsipper anvendt:

Leieavtaler er ikke balanseført. Fordringer og gjeld i utenlandsk valuta er verdsatt til kursen ved regnskapsårets slutt. Kursgevinster og kursstap i utenlandsk valuta føres som finansinntekt og finanskostnad.

Skatt

Skattekostnaden i resultatregnskapet omfatter både periodens betalbare skatt og endring i utsatt skatt. Utsatt skatt er beregnet med 22% på grunnlag av de midlertidige forskjeller som eksisterer mellom regnskapsmessige og skattemessige verdier, samt skattemessig underskudd til fremføring ved utgangen av regnskapsåret. Skatteøkende og skattereduserende midlertidige forskjeller som reverserer eller kan reversere i samme periode er fastsatt og skattevirkningen er beregnet på nettogrunnlaget.

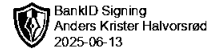
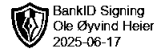
Selskapet har ikke endret regnskapsprinsipp fra 2023 til 2024.

Note 1 - Lønnskostnader

Spesifikasjon av lønnskostnader	2024	2023
Lønn	919 031	1 000 988
Arbeidsgiveravgift	133 247	145 960
Pensjonskostnader	23 326	14 357
Andre relaterte ytelser	41 031	22 113
Sum	1 116 635	1 183 418



AO PRODUKSJON AS
919 139 323



Note 2 - Varige driftsmidler og immaterielle eiendeler

	Varige driftsmidler
Anskaffelseskost 01.01.	1 243 689
Tilgang i året	0
Avgang i året	0
Anskaffelseskost 31.12.	1 243 689
Samlede avskrivninger, nedskrivninger og reverseringer av nedskrivninger	-1 190 615
Balanseført verdi per 31.12.	53 074
Avskrivninger, nedskrivninger og reverseringer av nedskrivninger i regnskapsåret	80 435

Note 3 - Spesifisering av skatt

Skattekostnad	2024	2023
Betalbar skatt på alminnelig inntekt	9 867	14 135
+/- Endringer i utsatt skatt/utsatt skattefordel	-1 730	9 852
Skattekostnad	8 137	23 987
Skattepliktig inntekt		
Resultat før skatt	36 655	109 035
Permanente forskjeller	331	0
+/- Endring i midlertidige forskjeller	7 863	-32 340
- Anvendelse av fremførbart underskudd	0	-12 444
Skattepliktig inntekt	44 848	64 251
Betalbar skatt i balansen		
Betalbar skatt på årets resultat	9 867	14 135
Betalbar skatt i balansen	9 867	14 135

Note 4 - Midlertidige forskjeller - utsatt skatt/skattefordel

Utsatt skatt/utsatt skattefordel i balansen avsettes på grunnlag av forskjeller mellom regnskapsmessige og skattemessige verdier i henhold til norsk regnskapsstandard for skatt.

Midlertidige skatteøkende og skattereduserende forskjeller som kan utlignes er nettoført.

Midlertidige forskjeller knyttet til:	01.01.2024	31.12.2024	Endring
Anleggsmidler	-257 108	-257 744	635
Omløpsmidler	7 227	0	7 227
Netto forskjeller	-249 881	-257 744	7 863
Sum midlertidige forskjeller som inngår i grunnlag for utsatt skatt/skattefordel	-249 881	-257 744	7 863
Utsatt skattefordel 31.12.2024 basert på 22 %	-54 974	-56 704	1 730

Note 5 - Fordringer

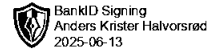
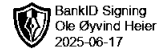
Fordringer som forfaller senere enn ett år etter regnskapsårets slutt	88 902
---	--------

Mer om fordringer

Forskuddsleie for kjøretøy til bruk i virksomheten.



AO PRODUKSJON AS
919 139 323



Note 6 - Egenkapital

	Aksjekapital	Annen innsk. EK	Opptjent egenkapital	Sum
Egenkapital 31.12.2023	30 000	-5 570	99 000	123 430
Årsresultat	0	0	28 517	28 517
Egenkapital 31.12.2024	30 000	-5 570	127 518	151 948

Note 7 - Aksjekapital

Aksjeklasse	Antall aksjer	Aksjenes pålydende	Bokført verdi
Ordinære	30	1 000	30 000

Aksjonærer	Antall aksjer	Eierandel %	Aksjeklasse
Anders Krister Halvorsrød	15	50,00	Ordinære
Ole Øyvind Heier	15	50,00	Ordinære
Totalt antall aksjer	30	100	

Antall årsverk

Antall årsverk sysselsatt i regnskapsåret: 1,5