



ÅRSREGNSKAPET FOR REGNSKAPSÅRET 2021 - GENERELL INFORMASJON

Enheten

Organisasjonsnummer: 925 702 617
Organisasjonsform: Aksjeselskap
Foretaksnavn: PON ENERGY RENTAL AS
Forretningsadresse: Tømmersvingen 2
3414 LIERSTRANDA

Regnskapsår

Årsregnskapets periode: 01.01.2021 - 31.12.2021

Konsern

Morselskap i konsern: Nei

Regnskapsregler

Regler for små foretak benyttet: Ja
Benyttet ved utarbeidelsen av årsregnskapet til selskapet: Regnskapslovens alminnelige regler

Årsregnskapet fastsatt av kompetent organ

Bekreftet av representant for selskapet: Gerardus Antonius Kessels
Dato for fastsettelse av årsregnskapet: 07.06.2022

Grunnlag for avgivelse

År 2021: Årsregnskapet er elektronisk innlevert
År 2020: Tall er hentet fra elektronisk innlevert årsregnskap fra 2021

Det er ikke krav til at årsregnskapet m.v. som sendes til Regnskapsregisteret er undertegnet. Kontrollen på at dette er utført ligger hos revisor/enhetens øverste organ. Sikkerheten ivaretas ved at innsender har rolle/rettighet for innsending av årsregnskapet via Altinn, og ved at det bekreftes at årsregnskapet er fastsatt av kompetent organ.

Brønnøysundregistrene, 22.06.2023



Resultatregnskap

Beløp i: NOK	Note	2021	2020
RESULTATREGNSKAP			
Inntekter			
Salgsinntekt		119 230 340	801 481
Sum inntekter		119 230 340	801 481
Kostnader			
Endring i beholdning av varer under tilvirkning og ferdig tilvirkede varer		6 796 167	794 740
Varekostnad		35 982 148	34 429
Lønnskostnad	2	17 478 880	316 014
Avskrivning av driftsmidler og immaterielle eiendeler	5	11 177 770	882 293
Annen driftskostnad	2, 5	13 850 163	407 671
Sum kostnader		85 285 128	2 435 147
Driftsresultat		33 945 212	-1 633 666
Finansinntekter og finanskostnader			
Annen finansinntekt		240 956	1 786 075
Sum finansinntekter		240 956	1 786 075
Annen rentekostnad		50 361	2 076
Annen finanskostnad		145 126	1 185
Sum finanskostnader		195 486	3 260
Netto finans		45 470	1 782 814
Ordinært resultat før skattekostnad		33 990 682	149 148
Skattekostnad på ordinært resultat	8	7 477 949	26 327
Ordinært resultat etter skattekostnad		26 512 733	122 821
Årsresultat	3	26 512 733	122 821
Årsresultat etter minoritetsinteresser		26 512 733	122 821
Totalresultat		26 512 733	122 821



Resultatregnskap

Beløp i: NOK	Note	2021	2020
Overføringer og disponeringer			
Avsatt til annen egenkapital		26 512 733	122 821
Sum overføringer og disponeringer		26 512 733	122 821



Balanse

Beløp i: NOK	Note	2021	2020
BALANSE - EIENDELER			
Anleggsmidler			
Immaterielle eiendeler			
Varige driftsmidler			
Driftsløsøre, inventar o.a. utstyr	5	68 541 167	62 901 009
Sum varige driftsmidler		68 541 167	62 901 009
Sum anleggsmidler		68 541 167	62 901 009
Omløpsmidler			
Varer			
Sum varer		2 369 455	2 763 061
Fordringer			
Kundefordringer		15 843 755	7 448 332
Andre kortsiktige fordringer		2 201 680	3 062 549
Konsernfordringer	9	104 175	4 808 242
Sum fordringer		18 149 610	15 319 122
Bankinnskudd, kontanter og lignende			
Bankinnskudd, kontanter o.l.	4	27 730 575	8 238 442
Sum bankinnskudd, kontanter og lignende		27 730 575	8 238 442
Sum omløpsmidler		48 249 640	26 320 625
SUM EIENDELER		116 790 807	89 221 634
BALANSE - EGENKAPITAL OG GJELD			
Egenkapital			
Innskutt egenkapital			
Aksjekapital	3	30 001	30 000
Overkurs	3	71 018 256	
Annen innskutt egenkapital	3	-30 000	-30 000



Balanse

Beløp i: NOK	Note	2021	2020
Sum innskutt egenkapital		71 018 257	0
Opptjent egenkapital			
Annen egenkapital	3	26 635 554	122 821
Udisponert resultat			
Sum opptjent egenkapital		26 635 554	122 821
Sum egenkapital		97 653 811	122 821
Gjeld			
Langsiktig gjeld			
Utsatt skatt	8	3 129 983	26 327
Sum avsetninger for forpliktelser		3 129 983	26 327
Annen langsiktig gjeld			
Øvrig langsiktig gjeld	5	221 917	396 667
Sum annen langsiktig gjeld		221 917	396 667
Sum langsiktig gjeld		3 351 900	422 994
Kortsiktig gjeld			
Leverandørgjeld		3 546 689	3 540 579
Betalbar skatt	8	3 782 560	
Skyldig offentlige avgifter		1 368 858	1 469 801
Kortsiktig konserngjeld	9	705 274	75 856 667
Annen kortsiktig gjeld		6 381 714	7 808 771
Sum kortsiktig gjeld		15 785 096	88 675 818
Sum gjeld		19 136 996	89 098 813
SUM EGENKAPITAL OG GJELD		116 790 807	89 221 634



Brønnøysundregistrene

ÅRSREGNSKAP FOR REGNSKAPSÅRET 2021 - GENERELL INFORMASJON

Journalnummer: 2022 451579

Enheten

Organisasjonsnummer: 925 702 617
Organisasjonsform: Aksjeselskap
Foretaksnavn: ENERGYST RENTAL SOLUTIONS AS
Forretningsadresse: Tømmersvingen 2
3414 LIERSTRANDA

Regnskapsår

Årsregnskapets periode: 01.01.2021 - 31.12.2021

Konsern

Morselskap i konsern: Nei

Regnskapsregler

Regler for små foretak benyttet: Ja
Benyttet ved utarbeidelsen av
årsregnskapet til selskapet: Regnskapslovens alminnelige regler

Årsregnskapet fastsatt av kompetent organ

Bekreftet av representant for selskapet: Gerardus Antonius Kessels
Dato for fastsettelse av årsregnskapet: 07.06.2022

Grunnlag for avgivelse

År 2021: Årsregnskap er elektronisk innlevert.
År 2020: Tall er hentet fra elektronisk innlevert årsregnskap fra 2021.

Det er ikke krav til at årsregnskapet m.v. som sendes til Regnskapsregisteret er undertegnet. Kontrollen på at dette er utført ligger hos revisor/enhetens øverste organ. Sikkerheten ivaretas ved at innsender har rolle/rettighet for innsending av årsregnskapet via Altinn, og ved at det bekreftes at årsregnskapet er fastsatt av kompetent organ.

Brønnøysundregistrene, 18.06.2022



Organisasjonsnr: 925 702 617
ENERGYST RENTAL SOLUTIONS AS

RESULTATREGNSKAP

Beløp i: NOK	Note	2021	2020
RESULTATREGNSKAP			
Inntekter			
Salgsinntekt		119 230 340	801 481
Sum inntekter		119 230 340	801 481
Kostnader			
Endring i beholdning av varer under tilvirkning og ferdig tilvirkede varer		6 796 167	794 740
Varekostnad		35 982 148	34 429
Lønnskostnad	2	17 478 880	316 014
Avskrivning av driftsmidler og immaterielle eiendeler	5	11 177 770	882 293
Annen driftskostnad	2, 5	13 850 163	407 671
Sum kostnader		85 285 128	2 435 147
Driftsresultat		33 945 212	-1 633 666
Finansinntekter og finanskostnader			
Annen finansinntekt		240 956	1 786 075
Sum finansinntekter		240 956	1 786 075
Annen rentekostnad		50 361	2 076
Annen finanskostnad		145 126	1 185
Sum finanskostnader		195 486	3 260
Netto finans		45 470	1 782 814
Ordinært resultat før skattekostnad			
Skattekostnad på ordinært resultat	8	7 477 949	26 327
Ordinært resultat etter skattekostnad		26 512 733	122 821
Årsresultat	3	26 512 733	122 821
Årsresultat etter minoritetsinteresser		26 512 733	122 821
Totalresultat		26 512 733	122 821
Overføringer og disponeringer			
Avsatt til annen egenkapital		26 512 733	122 821
Sum overføringer og disponeringer		26 512 733	122 821





Organisasjonsnr: 925 702 617
ENERGYST RENTAL SOLUTIONS AS

BALANSE

Beløp i: NOK Note 2021 2020

BALANSE - EIENDELER

Anleggsmidler

Immaterielle eiendeler

Varige driftsmidler

Driftsløsøre, inventar o.

a. utstyr 5

68 541 167

62 901 009

Sum varige driftsmidler

68 541 167

62 901 009

Sum anleggsmidler

68 541 167

62 901 009

Omløpsmidler

Varer

Sum varer

2 369 455

2 763 061

Fordringer

Kundefordringer

15 843 755

7 448 332

Andre kortsiktige

fordringer

2 201 680

3 062 549

Konsernfordringer 9

104 175

4 808 242

Sum fordringer

18 149 610

15 319 122

Bankinnskudd, kontanter og lignende

Bankinnskudd, kontanter o.

l. 4

27 730 575

8 238 442

Sum bankinnskudd,

kontanter og lignende

27 730 575

8 238 442

Sum omløpsmidler

48 249 640

26 320 625

SUM EIENDELER

116 790 807

89 221 634

BALANSE - EGENKAPITAL OG GJELD

Egenkapital

Innskutt egenkapital

Aksjekapital 3

30 001

30 000

Overkurs 3

71 018 256

Annen innskutt egenkapital 3

-30 000

-30 000

Sum innskutt egenkapital

71 018 257

0

Opptjent egenkapital

Annen egenkapital 3

26 635 554

122 821

Udisponert resultat

Sum opptjent egenkapital

26 635 554

122 821



Sum egenkapital		97 653 811	122 821
Gjeld			
Langsiktig gjeld			
Utsatt skatt			26 327
Sum avsetninger for forpliktelses	8	3 129 983	26 327
Annen langsiktig gjeld			
Øvrig langsiktig gjeld	5	221 917	396 667
Sum annen langsiktig gjeld		221 917	396 667
Sum langsiktig gjeld		3 351 900	422 994
Kortsiktig gjeld			
Leverandørgjeld		3 546 689	3 540 579
Betalbar skatt	8	3 782 560	
Skyldig offentlige avgifter		1 368 858	1 469 801
Kortsiktig konserngjeld	9	705 274	75 856 667
Annen kortsiktig gjeld		6 381 714	7 808 771
Sum kortsiktig gjeld		15 785 096	88 675 818
Sum gjeld		19 136 996	89 098 813
SUM EGENKAPITAL OG GJELD		116 790 807	89 221 634



Organisasjonsnr: 925 702 617
ENERGYST RENTAL SOLUTIONS AS

NOTEOPPLYSNINGER - SELSKAP - alle poster oppgitt i hele tall

Note

Antall aksjer og aksjeeiere

Note

Antall årsverk i regnskapsåret

Virksomheten har hatt følgende antall årsverk:
15.40

Omløpsmidler Startdato Sluttdato Endring

Skattemessig fremf.undersk. Startdato Sluttdato Endring

Kortsiktig gjeld Startdato Sluttdato Endring



KPMG AS
Nordre Fokserød 14
3241 Sandefjord

Telephone +47 45 40 40 63
Internet www.kpmg.no
Enterprise 935 174 627 MVA

Til generalforsamlingen i Energyst Rental Solutions AS

Uavhengig revisors beretning

Konklusjon

Vi har revidert Energyst Rental Solutions AS' årsregnskap som består av balanse per 31. desember 2021, resultatregnskap for regnskapsåret avsluttet per denne datoen og noter til årsregnskapet, herunder et sammendrag av viktige regnskapsprinsipper.

Etter vår mening

- oppfyller årsregnskapet gjeldende lovkrav,
- gir årsregnskapet et rettviseende bilde av selskapets finansielle stilling per 31. desember 2021, og av dets resultater for regnskapsåret avsluttet per denne datoen i samsvar med regnskapslovens regler og god regnskapsskikk i Norge.

Grunnlag for konklusjonen

Vi har gjennomført revisjonen i samsvar med de internasjonale revisjonsstandardene International Standards on Auditing (ISA-ene). Våre oppgaver og plikter i henhold til disse standardene er beskrevet nedenfor under *Revisors oppgaver og plikter ved revisjonen av årsregnskapet*. Vi er uavhengige av selskapet slik det kreves i lov, forskrift og International Code of Ethics for Professional Accountants (inkludert internasjonale uavhengighetsstandarder) utstedt av the International Ethics Standards Board for Accountants (IESBA-reglene), og vi har overholdt våre øvrige etiske forpliktelser i samsvar med disse kravene. Innhentet revisjonsbevis er etter vår vurdering tilstrekkelig og hensiktsmessig som grunnlag for vår konklusjon.

Styrets og daglig leders ansvar for årsregnskapet

Styret og daglig leder (ledelsen) er ansvarlige for å utarbeide årsregnskapet og for at det gir et rettviseende bilde i samsvar med regnskapslovens regler og god regnskapsskikk i Norge. Ledelsen er også ansvarlig for slik internkontroll som den finner nødvendig for å kunne utarbeide et årsregnskap som ikke inneholder vesentlig feilinformasjon, verken som følge av misligheter eller utilsiktede feil.

Ved utarbeidelsen av årsregnskapet må ledelsen ta standpunkt til selskapets evne til fortsatt drift og opplyse om forhold av betydning for fortsatt drift. Forutsetningen om fortsatt drift skal legges til grunn for årsregnskapet så lenge det ikke er sannsynlig at virksomheten vil bli avvirket.

Revisors oppgaver og plikter ved revisjonen av årsregnskapet

Vårt mål er å oppnå betryggende sikkerhet for at årsregnskapet som helhet ikke inneholder vesentlig feilinformasjon, verken som følge av misligheter eller utilsiktede feil, og å avgi en revisjonsberetning som inneholder vår konklusjon. Betryggende sikkerhet er en høy grad av sikkerhet, men ingen garanti for at en revisjon utført i samsvar med ISA-ene, alltid vil avdekke vesentlig feilinformasjon som eksisterer. Feilinformasjon kan oppstå som følge av misligheter eller utilsiktede feil. Feilinformasjon blir vurdert som vesentlig dersom den enkeltvis eller samlet med rimelighet kan forventes å påvirke økonomiske beslutninger som brukerne foretar basert på årsregnskapet.

Som del av en revisjon i samsvar med ISA-ene, utøver vi profesjonelt skjønn og utviser profesjonell skepsis gjennom hele revisjonen. I tillegg:

- identifiserer og vurderer vi risikoen for vesentlig feilinformasjon i regnskapet, enten det skyldes misligheter eller utilsiktede feil. Vi utformer og gjennomfører revisjonshandlinger for å håndtere slike risikoer, og innhenter revisjonsbevis som er tilstrekkelig og hensiktsmessig som grunnlag for vår konklusjon. Risikoen for at vesentlig feilinformasjon som følge av misligheter ikke blir

Offices in:

KPMG AS, a Norwegian limited liability company and member firm of the KPMG network of independent member firms affiliated with KPMG International Cooperative ("KPMG International"), a Swiss entity.

Statsautoriserte revisorer - medlemmer av Den norske Revisorforening

Oslo	Elverum	Mo i Rana	Stord
Alta	Finnsnes	Molde	Straume
Arendal	Hamar	Skien	Tromsø
Bergen	Haugesund	Sandefjord	Trondheim
Bodo	Knarvik	Sandnessjøen	Tynset
Drammen	Kristiansand	Stavanger	Ålesund



Uavhengig revisors beretning - Energyst Rental Solutions AS

avdekket, er høyere enn for feilinformasjon som skyldes utilsiktede feil, siden misligheter kan innebære samarbeid, forfalskning, bevisste utelatelser, uriktige fremstillinger eller overstyring av internkontroll.

- opparbeider vi oss en forståelse av den interne kontroll som er relevant for revisjonen, for å utforme revisjonshandlinger som er hensiktsmessige etter omstendighetene, men ikke for å gi uttrykk for en mening om effektiviteten av selskapets interne kontroll.
- evaluerer vi om de anvendte regnskapsprinsippene er hensiktsmessige og om regnskapestimatene og tilhørende noteopplysninger utarbeidet av ledelsen er rimelige.
- konkluderer vi på hensiktsmessigheten av ledelsens bruk av fortsatt drift-forutsetningen ved avleggelsen av årsregnskapet, basert på innhentede revisjonsbevis, og hvorvidt det foreligger vesentlig usikkerhet knyttet til hendelser eller forhold som kan skape tvil av betydning om selskapets evne til fortsatt drift. Dersom vi konkluderer med at det eksisterer vesentlig usikkerhet, kreves det at vi i revisjonsberetningen henleder oppmerksomheten på tilleggsopplysningene i årsregnskapet, eller, dersom slike tilleggsopplysninger ikke er tilstrekkelige, at vi modifierer vår konklusjon. Våre konklusjoner er basert på revisjonsbevis innhentet inntil datoen for revisjonsberetningen. Etterfølgende hendelser eller forhold kan imidlertid medføre at selskapet ikke fortsetter driften.
- evaluerer vi den samlede presentasjonen, strukturen og innholdet i årsregnskapet, inkludert tilleggsopplysningene, og hvorvidt årsregnskapet gir uttrykk for de underliggende transaksjonene og hendelsene på en måte som gir et rettvisende bilde.

Vi kommuniserer med styret blant annet om det planlagte omfanget av revisjonen og til hvilken tid revisjonsarbeidet skal utføres. Vi utveksler også informasjon om forhold av betydning som vi har avdekket i løpet av revisjonen, herunder om eventuelle svakheter av betydning i den interne kontrollen.

Sandefjord, 23. mai 2022
KPMG AS

Frode Bohlin Lea
Statsautorisert revisor



Energyst Rental Solutions AS
Årsregnskap 01.01.2021 - 31.12.21



RESULTATREGNSKAP

ENERGYST RENTAL SOLUTIONS AS

DRIFTSINNTEKTER OG DRIFTSKOSTNADER	Note	1.1 - 31.12.2021	13.12 - 31.12.2020
Salgsinntekt		119 230 340	801 481
Sum driftsinntekter		119 230 340	801 481
Varekostnad		35 982 148	34 429
Konserninterne driftskostnader		6 796 167	794 740
Lønnskostnad	2	17 478 880	316 014
Avskrivning av driftsmidler og immaterielle eiendeler	5	11 177 770	882 293
Annen driftskostnad	2, 5	13 850 163	407 671
Sum driftskostnader		85 285 128	2 435 147
Driftsresultat		33 945 212	-1 633 666
FINANSINNTEKTER OG FINANSKOSTNADER			
Annen finansinntekt		240 956	1 786 075
Annen rentekostnad		50 361	2 076
Annen finanskostnad		145 126	1 185
Resultat av finansposter		45 470	1 782 814
Ordinært resultat før skattekostnad		33 990 682	149 148
Skattekostnad på ordinært resultat	8	7 477 949	26 327
Ordinært resultat		26 512 733	122 821
Årsresultat	3	26 512 733	122 821
OVERFØRINGER			
Avsatt til annen egenkapital		26 512 733	122 821
Sum overføringer		26 512 733	122 821

ENERGYST RENTAL SOLUTIONS AS

SIDE 1



BALANSE

ENERGYST RENTAL SOLUTIONS AS

EIENDELER	Note	2021	2020
ANLEGGSMIDLER			
VARIGE DRIFTSMIDLER			
Driftsløsøre, inventar o.a. utstyr	5	68 541 167	62 901 009
Sum varige driftsmidler		68 541 167	62 901 009
Sum anleggsmidler		68 541 167	62 901 009
OMLØPSMIDLER			
Lager av varer og annen beholdning		2 369 455	2 763 061
FORDRINGER			
Kundefordringer		15 843 755	7 448 332
Andre kortsiktige fordringer		2 201 680	3 062 549
Konsernfordringer	9	104 175	4 808 242
Sum fordringer		18 149 610	15 319 122
Bankinnskudd, kontanter o.l.	4	27 730 575	8 238 442
Sum omløpsmidler		48 249 640	26 320 625
Sum eiendeler		116 790 807	89 221 634

ENERGYST RENTAL SOLUTIONS AS

SIDE 2

MA
EU




**BALANSE**

ENERGYST RENTAL SOLUTIONS AS

EGENKAPITAL OG GJELD	Note	2021	2020
EGENKAPITAL			
INNSKUTT EGENKAPITAL			
Aksjekapital	3	30 001	30 000
Overkurs	3	71 018 256	0
Annen innskutt egenkapital	3	-30 000	-30 000
Sum innskutt egenkapital		71 018 257	0
OPPTJENT EGENKAPITAL			
Annen egenkapital	3	26 635 554	122 821
Sum opptjent egenkapital		26 635 554	122 821
Sum egenkapital		97 653 811	122 821
GJELD			
AVSETNING FOR FORPLIKTELSE			
Utsatt skatt	8	3 129 983	26 327
Sum avsetning for forpliktelser		3 129 983	26 327
ANNEN LANGSIKTIG GJELD			
Øvrig langsiktig gjeld	5	221 917	396 667
Sum annen langsiktig gjeld		221 917	396 667
KORTSIKTIG GJELD			
Leverandørgjeld		3 546 689	3 540 579
Betalbar skatt	8	3 782 560	0
Skyldig offentlige avgifter		1 368 858	1 469 801
Konserngjeld	9	705 274	75 856 667
Annen kortsiktig gjeld		6 381 714	7 808 771
Sum kortsiktig gjeld		15 785 096	88 675 818
Sum gjeld		19 136 996	89 098 813
Sum egenkapital og gjeld		116 790 807	89 221 634

12.05.2022

Styret i Energyst Rental Solutions AS


Gørdius Antonius Kessels
Styreleder/daglig leder
Lammert Landman
Styremedlem
Elin Uyttendæle
Styremedlem

ENERGYST RENTAL SOLUTIONS AS

SIDE 3





Energyst Rental Solutions AS **Årsregnskap for 2021**

Note 1 Regnskapsprinsipper

Årsregnskapet består av resultatregnskap, balanse og noteopplysninger og er avlagt i samsvar med aksjelov, regnskapslov og god regnskapsskikk for små foretak i Norge gjeldende pr. 31. desember 2021

Årsregnskapet er satt opp i samsvar med regnskapsloven og NRS 8 - God regnskapsskikk for små foretak. Transaksjoner regnskapsføres til verdien av vederlaget på transaksjonstidspunktet. Selskapet driver i hovedsak med utleie og vedlikehold av strømaggater, kald og varmluftsanlegg, som leies inn fra konsernet. Inntektene resultatføres over leieperioden iht. opptjeningsprinsippet og kostnader sammenstilles med opptjente inntekter.

Eiendeler/gjeld som knytter seg til varekretsløpet og poster som forfaller til betaling innen ett år etter balansedagen, er klassifisert som omløpsmidler/kortsiktig gjeld. Vurdering av omløpsmidler/kortsiktig gjeld skjer til laveste/høyeste verdi av anskaffelseskost og virkelig verdi. For omløpsmidler er virkelig verdi salgsværdien på et fremtidig salgstidspunkt med fradrag for salgskostnader.

Varige driftsmidler føres i balansen til anskaffelseskost, fratrukket akkumulerte av- og nedskrivninger. Ordinære avskrivninger er beregnet lineært over driftsmidlenes levetid.

Varelager vurderes til det laveste av kostpris etter "først inn – først ut"-prinsippet og antatt salgspris.

Fordringer er oppført til pålydende med fradrag for forventede tap.

Fordringer/gjeld i utenlandsk valuta omregnes til balansedagens valutakurs (dagskurs).

Utsatt skatt beregnes på bakgrunn av midlertidige forskjeller mellom regnskapsmessige og skattemessige verdier ved utgangen av regnskapsåret. Ved beregningen benyttes nominell skattesats. Positive og negative forskjeller vurderes mot hverandre innenfor samme tidsintervall. Utsatt skattefordel oppstår dersom en har midlertidige forskjeller som gir opphav til skattemessige fradrag i fremtiden. Årets skattekostnad består av endringer i utsatt skatt og utsatt skattefordel, sammen med betalbar skatt for inntektsåret.

Ved anvendelse av regnskapsprinsipper og presentasjon av transaksjoner og andre forhold, legges det vekt på økonomiske realiteter, ikke bare juridisk form. Betingede tap som er sannsynlige og kvantifiserbare, kostnadsføres.



Energyst Rental Solutions AS

Årsregnskap 01.01.2021 - 31.12.21

Note 2 Lønnskostnader / Antall ansatte / Godtgjørelser / Lån til ansatte

Lønnskostnader mm.	01.01.21-31.12.21	13.12.20-31.12.20
Lønninger	13 409 913	423 317
Arbeidsgiveravgift	2 099 158	47 650
Pensjonskostnader	381 819	0
Andre ytelser	1 587 987	-149 434
Lønnskostnader	17 478 880	321 532

Gjennomsnittlig antall årsverk 15 17

Obligatorisk tjenstepensjon

Selskapet er pliktig til å ha tjenstepensjonsordning etter lov om obligatorisk tjenstepensjon. Selskapet har inngått en pensjonsordning som tilfredsstiller kravene til obligatorisk tjenstepensjon.

Godtgjørelser

Styrets leder Gerardus Antonius Kessel og styremedlem Lammert Landman mottar ikke lønn fra selskapet, men lønns fra øvrige selskap i konsern. Styrets tjenester belastes gjennom management fee.

Revisor

Kostnadsført honorar til revisor i 2021 fordeler seg som følger (alle beløp eks mva):

Lovpålagt revisjon	180 000
Andre tjenester	113 655
Sum	<u>293 655</u>

Note 3 Egenkapital og aksjonærinformasjon

	Annen innskutt		Annen EK	Sum
	Aksjekapital	egenkapital		
Egenkapital 01.01.21	30 000	-30 000	122 821	122 821
Kapitalforhøyelse	1		0	71 018 257
Årsresultat			26 512 733	26 512 733
Egenkapital 31.12.2021	30 001	-30 000	26 635 554	97 653 811

Aksjekapital og aksjonærinformasjon:

Aksjekapital består av 30 001 aksjer a kr 1,-

Pon Equipment Holding Norway AS eier 100% av aksjene

Det er i mars 2021 foretatt økning i aksjekapital med kr 1,- og overkurs med kr 71 018 255,60

Note 4 Likvider

Av bokførte likvider er kr 633 078 bundet til skyldig skattetrekk som også er kr 632 891

1/ EU M



Energyst Rental Solutions AS

Årsregnskap 01.01.2021 - 31.12.21

Note 5 Varige driftsmidler

				Utleie-	2021
Varige driftsmidler	Maskiner	Biler	Leasing truck	driftsmidler	Sum
Anskaffelseskost 01.01	713 702	153 436	405 122	62 511 042	63 783 302
Tilgang	239 080	80 000	0	16 498 849	16 817 929
Avgang	0	0	0		0
Anskaffelseskost 31.12.	952 782	233 436	405 122	79 009 891	80 601 231
Akkumulerte avskrivninger 01.01.	-17 097	-3 462	-8 455	-853 279	-882 293
Avskrivninger avgang		0	0		0
Årets avskrivninger	-277 497	-69 636	-174 750	-10 655 887	-11 177 770
Akkumulerte avskrivninger 31.12.	-294 594	-73 098	-183 205	-11 509 166	-12 060 063
Bokført verdi 31.12.	658 188	160 338	221 917	67 500 725	68 541 167
Økonomisk levetid	Inntil 4 år	Inntil 3 år		Inntil 5 år	
Avskrivningsplan	Lineær	Lineær		Lineær	

Selskapet har i perioden 01.01.21 -31.12.21 kostnadsført kroner 655 899 for leie av biler og kroner 2 075 148 for leie av lokaler. Øvrig leie utgjør kr 388 123
Leasing gjeld utgjør kr 221 917

Note 6 Fordringer og gjeld

Selskapet har ikke eksterne fordringer eller gjeld med løpetid over 1 år.

Note 7 Pantstillelser og garantiansvar

Selskapet har ikke pantsatt eiendeler eller avgitt garantier.

1 - M
EU



Energyst Rental Solutions AB NUF
Årsregnskap 01.01.21-31.12.21

Note 8 Skatt

Årets skattekostnad fremkommer slik:	31.12.21	31.12.20
Betalbar selskapsskatt	4 374 293	0
Endring utsatt skatt	3 103 656	26 327
Årets totale skattekostnad	7 477 950	26 327

Betalbar skatt fremkommer slik:

Ordinært resultat før skattekostnad	33 990 682	149 148
Permanente forskjeller		-29 482
Benyttet fremførbart underskudd	-11 581 414	
Endring midlertidige forskjeller	-2 526 118	-11 701 080
Grunnlag betalbar skatt	19 883 150	-11 581 414

Betalbar skatt på årets resultat 4 374 293 0

Betalbar skatt i balansen fremkommer slik:

Betalbar skatt på årets resultat	4 374 293	0
Fradrag kildeskatt	-591 733	0
Sum betalbar skatt	3 782 560	0

Spesifikasjon av grunnlag for utsatt skatt/utsatt skattefordel:

Driftsmidler	14 326 822	11 902 112
Kundefordringer og andre utestående fordringer	316 875	148 967
Andre forskjeller	-416 500	-350 000
Underskudd til fremføring	-	-11 581 414
Sum	14 227 197	119 665
Sum midlertidige forskjeller	14 227 197	119 665
Midlertidige forskjeller som ikke balanseføres		0
Grunnlag utsatt skatt/utsatt skattefordel i balansen	14 227 197	119 665
Utsatt skatt (+)/utsatt skattefordel (-) pr 31.12 (22%)	3 129 983	26 327

1 - A
EU



Energyst Rental Solutions AS

Årsregnskap 01.01.2021 - 31.12.21

Note 9 Mellomværende med selskap i samme konsern m.v.

	Kundefordringer 31.12.21	Kundefordringer 31.12.20
Foretak i samme konsern		
Energyst Rental Solutions BV	54 403	0
Energyst Rental Solutions NV	49 772	0
Sum	104 175	0

	Annen kortsiktig gjeld konsernselskap 31.12.21	Annen kortsiktig gjeld konsernselskap 31.12.20
Foretak i samme konsern		
Energyst Rental Solutions BV	-697 148	0
Energyst Rental Solutions NV	-4 948	0
Pon Power AS Norge	-7 178	0
Sum	-709 274	0

11/18
EU