



ÅRSREGNSKAPET FOR REGNSKAPSÅRET 2021 - GENERELL INFORMASJON

Enheten

Organisasjonsnummer: 922 582 270
Organisasjonsform: Aksjeselskap
Foretaksnavn: FRESVIK PRODUKT AS
Forretningsadresse: Fresvikvegen 995
6896 FRESVIK

Regnskapsår

Årsregnskapets periode: 01.01.2021 - 31.12.2021

Konsern

Morselskap i konsern: Nei

Regnskapsregler

Regler for små foretak benyttet: Ja
Benyttet ved utarbeidelsen av årsregnskapet til selskapet: Regnskapslovens alminnelige regler

Årsregnskapet fastsatt av kompetent organ

Bekreftet av representant for selskapet: Gyda Bøtun
Dato for fastsettelse av årsregnskapet: 04.03.2022

Grunnlag for avgivelse

År 2021: Årsregnskapet er elektronisk innlevert
År 2020: Tall er hentet fra elektronisk innlevert årsregnskap fra 2021

Det er ikke krav til at årsregnskapet m.v. som sendes til Regnskapsregisteret er undertegnet. Kontrollen på at dette er utført ligger hos revisor/enhetens øverste organ. Sikkerheten ivaretas ved at innsender har rolle/rettighet for innsending av årsregnskapet via Altinn, og ved at det bekreftes at årsregnskapet er fastsatt av kompetent organ.

Brønnøysundregistrene, 23.05.2023



Resultatregnskap

Beløp i: NOK	Note	2021	2020
RESULTATREKNESKAP			
Inntekter			
Salgsinntekt		68 970 382	69 662 301
Andre driftsinntekter		94 668	64 379
Sum inntekter		69 065 050	69 726 680
Kostnader			
Endring i beholdning av varer under tilverking og ferdig tilverka varer		33 130 107	32 133 180
og ferdig tilvirka varer		-566 000	510 000
Lønnskostnader	1, 2	21 553 133	20 260 334
Ordinære avskrivingar	3	1 812 261	1 644 892
Andre driftskostnader		10 118 943	8 681 900
Sum kostnader		66 048 443	63 230 305
Driftsresultat		3 016 607	6 496 375
Finansinntekter og finanskostnader			
Finansinntekter		29 665	76 221
Anna finansinntekt		59	
Sum finansinntekter		29 723	76 221
Annan rentekostnad		285 309	382 788
Andre finanskostnader		200	-86
Sum finanskostnader		285 509	382 701
Netto finans		-255 786	-306 480
Ordinært resultat før skattekostnad		2 760 821	6 189 895
Skattekostnad	4	586 253	1 345 705
Ordinært resultat etter skattekostnad		2 174 568	4 844 190
Årsresultat		2 174 568	4 844 190
Årsresultat etter minoritetsinteresser		2 174 568	4 844 190



Resultatregnskap

Beløp i: NOK	Note	2021	2020
Totalresultat		2 174 568	4 844 190
Overføringer og disponeringar			
Avsatt utbytte			534 400
Konsernbidrag		2 174 568	4 309 790
Sum overføringer og disponeringar		2 174 568	4 844 190



Balanse

Beløp i: NOK	Note	2021	2020
BALANSE - EIGEDELAR			
Anleggsmiddel			
Immaterielle egedelar			
Utsett skattefordel	4	1 116 691	1 702 944
Sum immaterielle egedelar		1 116 691	1 702 944
Varige driftsmiddel			
Bustad og tomt		1 000 000	890 000
Bygningar		2 464 964	2 793 210
Maskiner, inventar, transportmiddel o.l		5 455 774	5 615 646
Sum varige driftsmiddel	3, 5	8 920 738	9 298 856
Finansielle anleggsmiddel			
Investering i aksjar og andeler		2 500	2 500
Pensjonsmidlar	2	2 125 984	1 732 449
Sum finansielle anleggsmiddel		2 128 484	1 734 949
Sum anleggsmiddel		12 165 913	12 736 749
Omløpsmiddel			
Varer			
Varelager	5, 6	12 448 183	8 760 000
Sum varer		12 448 183	8 760 000
Krav			
Kundefordringar	5	5 894 355	5 997 172
Andre kortsiktige fordringer		338 696	134 048
Sum krav		6 233 051	6 131 220
Bankinnskot, kontantar og liknande			
Bankinnskot, kontantar o.l.	7	6 964 532	10 449 119
Sum bankinnskot, kontantar og liknande		6 964 532	10 449 119
Sum omløpsmiddel		25 645 766	25 340 339
SUM EIGEDELAR		37 811 679	38 077 089



Balanse

Beløp i: NOK	Note	2021	2020
BALANSE - EIGENKAPITAL OG GJELD			
Eigenkapital			
Innskoten eigenkapital			
Aksjekapital	8	5 344 000	5 344 000
Behaldning av egne aksjar	8		
Sum innskoten eigenkapital		5 344 000	5 344 000
Opptent eigenkapital			
Annan eigenkapital		17 350 281	15 175 713
Sum opptent eigenkapital		17 350 281	15 175 713
Sum eigenkapital	9	22 694 281	20 519 713
Gjeld			
Langsiktig gjeld			
Utsett skatt	4		
Anna langsiktig gjeld			
Konvertible lån	5		
Gjeld til kredittinstitusjonar		4 841 693	6 615 867
Sum anna langsiktig gjeld		4 841 693	6 615 867
Sum langsiktig gjeld	5	4 841 693	6 615 867
Kortsiktig gjeld			
Kassekreditt	5		
Leverandørgjeld		4 691 054	4 901 078
Betalbar skatt	4		
Skuldige offentlege avgifter o.l.		2 340 196	2 202 956
Avsett utbytte			534 400
Annen kortsiktig gjeld		3 244 456	3 303 075
Sum kortsiktig gjeld		10 275 706	10 941 509
Sum gjeld		15 117 399	17 557 376
SUM EIGENKAPITAL OG GJELD		37 811 679	38 077 089



Balanse

Beløp i: NOK	Note	2021	2020
---------------------	-------------	-------------	-------------



Brønnøysundregistrene

ÅRSREGNSKAP FOR REGNSKAPSÅRET 2021 - GENERELL INFORMASJON

Journalnummer: 2022 148822

Enheten

Organisasjonsnummer: 922 582 270
Organisasjonsform: Aksjeselskap
Foretaksnavn: FRESVIK PRODUKT AS
Forretningsadresse: Fresvikvegen 995
6896 FRESVIK

Regnskapsår

Årsregnskapets periode: 01.01.2021 - 31.12.2021

Konsern

Morselskap i konsern: Nei

Regnskapsregler

Regler for små foretak benyttet: Ja
Benyttet ved utarbeidelsen av
årsregnskapet til selskapet: Regnskapslovens alminnelige regler

Årsregnskapet fastsatt av kompetent organ

Bekreftet av representant for selskapet: Gyda Bøtun
Dato for fastsettelse av årsregnskapet: 04.03.2022

Grunnlag for avgivelse

År 2021: Årsregnskap er elektronisk innlevert.
År 2020: Tall er hentet fra elektronisk innlevert årsregnskap fra 2021.

Det er ikke krav til at årsregnskapet m.v. som sendes til Regnskapsregisteret er undertegnet. Kontrollen på at dette er utført ligger hos revisor/enhetens øverste organ. Sikkerheten ivaretas ved at innsender har rolle/rettighet for innsending av årsregnskapet via Altinn, og ved at det bekreftes at årsregnskapet er fastsatt av kompetent organ.

Brønnøysundregistrene, 17.03.2022



Organisasjonsnr: 922 582 270
FRESVIK PRODUKT AS

RESULTATREGNSKAP

Beløp i: NOK	Note	2021	2020
RESULTATREKNESKAP			
Inntekter			
Salgsinntekt		68 970 382	69 662 301
Andre driftsinntekter		94 668	64 379
Sum inntekter		69 065 050	69 726 680
Kostnader			
Endring i beholdning av varer under tilverking og ferdig tilverka varer og ferdig tilvirka varer		33 130 107	32 133 180
Lønnskostnader	1, 2	-566 000	510 000
Ordinære avskrivningar	3	21 553 133	20 260 334
Andre driftskostnader		1 812 261	1 644 892
Sum kostnader		10 118 943	8 681 900
Driftsresultat		3 016 607	6 496 375
Finansinntekter og finanskostnader			
Finansinntekter		29 665	76 221
Anna finansinntekt		59	
Sum finansinntekter		29 723	76 221
Annan rentekostnad		285 309	382 788
Andre finanskostnader		200	-86
Sum finanskostnader		285 509	382 701
Netto finans		-255 786	-306 480
Ordinært resultat før skattekostnad			
Skattekostnad	4	2 760 821	6 189 895
Ordinært resultat etter skattekostnad		586 253	1 345 705
Årsresultat		2 174 568	4 844 190
Årsresultat etter minoritetsinteresser		2 174 568	4 844 190
Totalresultat		2 174 568	4 844 190
Overføringer og disponeringar			
Avsatt utbytte			534 400
Konsernbidrag		2 174 568	4 309 790
Sum overføringer og disponeringar		2 174 568	4 844 190





Organisasjonsnr: 922 582 270
FRESVIK PRODUKT AS

BALANSE

Beløp i: NOK	Note	2021	2020
BALANSE - EIGEDELAR			
Anleggsmiddel			
Immaterielle egedelar			
Utsett skattefordel	4	1 116 691	1 702 944
Sum immaterielle egedelar		1 116 691	1 702 944
Varige driftsmiddel			
Bustad og tomt		1 000 000	890 000
Bygningar		2 464 964	2 793 210
Maskiner, inventar, transportmiddel o.l		5 455 774	5 615 646
Sum varige driftsmiddel	3, 5	8 920 738	9 298 856
Finansielle anleggsmiddel			
Investering i aksjar og andeler		2 500	2 500
Pensjonsmidlar	2	2 125 984	1 732 449
Sum finansielle anleggsmiddel		2 128 484	1 734 949
Sum anleggsmiddel		12 165 913	12 736 749
Omløpsmiddel			
Varer			
Varelager	5, 6	12 448 183	8 760 000
Sum varer		12 448 183	8 760 000
Krav			
Kundefordringar	5	5 894 355	5 997 172
Andre kortsiktige fordringer		338 696	134 048
Sum krav		6 233 051	6 131 220
Bankinnskot, kontantar og liknande			
Bankinnskot, kontantar o.l.	7	6 964 532	10 449 119
Sum bankinnskot, kontantar og liknande		6 964 532	10 449 119
Sum omløpsmiddel		25 645 766	25 340 339
SUM EIGEDELAR		37 811 679	38 077 089

BALANSE - EIGENKAPITAL OG GJELD

Eigenkapital
Innskoten eigenkapital



Aksjekapital	8	5 344 000	5 344 000
Behaldning av egne aksjar	8		
Sum innskoten egenkapital		5 344 000	5 344 000
Opptent egenkapital			
Annan egenkapital		17 350 281	15 175 713
Sum opptent egenkapital		17 350 281	15 175 713
Sum egenkapital	9	22 694 281	20 519 713
Gjeld			
Langsiktig gjeld			
Utsett skatt	4		
Anna langsiktig gjeld			
Konvertible lån	5		
Gjeld til kredittinstitusjonar		4 841 693	6 615 867
Sum anna langsiktig gjeld		4 841 693	6 615 867
Sum langsiktig gjeld	5	4 841 693	6 615 867
Kortsiktig gjeld			
Kassekreditt	5		
Leverandørgjeld		4 691 054	4 901 078
Betalbar skatt	4		
Skuldige offentlege avgifter o.l.		2 340 196	2 202 956
Avsett utbytte			534 400
Annen kortsiktig gjeld		3 244 456	3 303 075
Sum kortsiktig gjeld		10 275 706	10 941 509
Sum gjeld		15 117 399	17 557 376
SUM EIGENKAPITAL OG GJELD		37 811 679	38 077 089



Organisasjonsnr: 922 582 270
FRESVIK PRODUKT AS

NOTEOPPLYSNINGER - SELSKAP - alle poster oppgitt i hele tall

Note

Tal på aksjar og aksjeeigarar

Note

Antall årsverk i regnskapsåret

Verksemda har hatt følgjende tal på årsverk:
39.00

Omløpsmiddel Startdato Sluttdato Endring

Skattemessig fremf.undersk. Startdato Sluttdato Endring

Kortsiktig gjeld Startdato Sluttdato Endring



Deloitte.

Deloitte AS
Gravensteinsgata 19
Postboks 206
NO-6852 Sogndal
Norway

Tel: +47 57 67 65 70
www.deloitte.no

Til generalforsamlingen i Fresvik Produkt AS

UAVHENGIG REVISORS BERETNING

Konklusjon

Vi har revidert Fresvik Produkt AS' årsregnskap som består av balanse per 31. desember 2021, resultatregnskap for regnskapsåret avsluttet per denne datoen og noter til årsregnskapet, herunder et sammendrag av viktige regnskapsprinsipper.

Etter vår mening

- oppfyller årsregnskapet gjeldende lovkrav, og
- gir årsregnskapet et rettviseende bilde av selskapets finansielle stilling per 31. desember 2021, og av dets resultater for regnskapsåret avsluttet per denne datoen i samsvar med regnskapslovens regler og god regnskapsskikk i Norge.

Grunnlag for konklusjonen

Vi har gjennomført revisjonen i samsvar med de internasjonale revisjonsstandardene International Standards on Auditing (ISA-ene). Våre oppgaver og plikter i henhold til disse standardene er beskrevet nedenfor under *Revisors oppgaver og plikter ved revisjonen av årsregnskapet*. Vi er uavhengige av selskapet slik det kreves i lov, forskrift og International Code of Ethics for Professional Accountants utstedt av the International Ethics Standards Board for Accountants (IESBA-reglene), og vi har overholdt våre øvrige etiske forpliktelser i samsvar med disse kravene. Innhentet revisjonsbevis er etter vår vurdering tilstrekkelig og hensiktsmessig som grunnlag for vår konklusjon.

Styrets og daglig leders ansvar for årsregnskapet

Styret og daglig leder (ledelsen) er ansvarlige for å utarbeide årsregnskapet og for at det gir et rettviseende bilde i samsvar med regnskapslovens regler og god regnskapsskikk i Norge. Ledelsen er også ansvarlig for slik internkontroll som den finner nødvendig for å kunne utarbeide et årsregnskap som ikke inneholder vesentlig feilinformasjon, verken som følge av misligheter eller utilsiktede feil.

Ved utarbeidelsen av årsregnskapet må ledelsen ta standpunkt til selskapets evne til fortsatt drift og opplyse om forhold av betydning for fortsatt drift. Forutsetningen om fortsatt drift skal legges til grunn for årsregnskapet så lenge det ikke er sannsynlig at virksomheten vil bli avviklet.

Revisors oppgaver og plikter ved revisjonen av årsregnskapet

Vårt mål er å oppnå betryggende sikkerhet for at årsregnskapet som helhet ikke inneholder vesentlig feilinformasjon, verken som følge av misligheter eller utilsiktede feil, og å avgi en revisjonsberetning som inneholder vår konklusjon. Betryggende sikkerhet er en høy grad av sikkerhet, men ingen garanti for at en revisjon utført i samsvar med ISA-ene, alltid vil avdekke vesentlig feilinformasjon som eksisterer. Feilinformasjon kan oppstå som følge av misligheter eller utilsiktede feil. Feilinformasjon blir vurdert som vesentlig dersom den enkeltvis eller samlet med rimelighet kan forventes å påvirke økonomiske beslutninger som brukerne foretar basert på årsregnskapet.

Som del av en revisjon i samsvar med ISA-ene, utøver vi profesjonelt skjønn og utviser profesjonell skepsis gjennom hele revisjonen. I tillegg:

Deloitte refers to one or more of Deloitte Touche Tohmatsu Limited ("DTTL"), its global network of member firms, and their related entities (collectively, the "Deloitte organization"). DTTL (also referred to as "Deloitte Global") and each of its member firms and related entities are legally separate and independent entities, which cannot obligate or bind each other in respect of third parties. DTTL and each DTTL member firm and related entity is liable only for its own acts and omissions, and not those of each other. DTTL does not provide services to clients. Please see www.deloitte.no to learn more.

© Deloitte AS

Registrert i Foretaksregisteret Medlemmer av Den norske Revisorforening
Organisasjonsnummer: 980 211 282




Deloitte.

side 2
Uavhengig revisors beretning -
Fresvik Produkt AS

- identifiserer og vurderer vi risikoen for vesentlig feilinformasjon i regnskapet, enten det skyldes misligheter eller utilsiktede feil. Vi utformer og gjennomfører revisjonshandlinger for å håndtere slike risikoer, og innhenter revisjonsbevis som er tilstrekkelig og hensiktsmessig som grunnlag for vår konklusjon. Risikoen for at vesentlig feilinformasjon som følge av misligheter ikke blir avdekket, er høyere enn for feilinformasjon som skyldes utilsiktede feil, siden misligheter kan innebære samarbeid, forfalskning, bevisste utelatelser, uriktige fremstillinger eller overstyring av internkontroll.
- opparbeider vi oss en forståelse av den interne kontroll som er relevant for revisjonen, for å utforme revisjonshandlinger som er hensiktsmessige etter omstendighetene, men ikke for å gi uttrykk for en mening om effektiviteten av selskapets interne kontroll.
- evaluerer vi om de anvendte regnskapsprinsippene er hensiktsmessige og om regnskapsestimatene og tilhørende noteopplysninger utarbeidet av ledelsen er rimelige.
- konkluderer vi på hensiktsmessigheten av ledelsens bruk av fortsatt drift-forutsetningen ved avleggelsen av årsregnskapet, basert på innhentede revisjonsbevis, og hvorvidt det foreligger vesentlig usikkerhet knyttet til hendelser eller forhold som kan skape tvil av betydning om selskapets evne til fortsatt drift. Dersom vi konkluderer med at det eksisterer vesentlig usikkerhet, kreves det at vi i revisjonsberetningen henleder oppmerksomheten på tilleggsopplysningene i årsregnskapet, eller, dersom slike tilleggsopplysninger ikke er tilstrekkelige, at vi modifierer vår konklusjon. Våre konklusjoner er basert på revisjonsbevis innhentet inntil datoen for revisjonsberetningen. Etterfølgende hendelser eller forhold kan imidlertid medføre at selskapet ikke fortsetter driften.
- evaluerer vi den samlede presentasjonen, strukturen og innholdet i årsregnskapet, inkludert tilleggsopplysningene, og hvorvidt årsregnskapet gir uttrykk for de underliggende transaksjonene og hendelsene på en måte som gir et rettviseende bilde.

Vi kommuniserer med styret blant annet om det planlagte omfanget av revisjonen og til hvilken tid revisjonsarbeidet skal utføres. Vi utveksler også informasjon om forhold av betydning som vi har avdekket i løpet av revisjonen, herunder om eventuelle svakheter av betydning i den interne kontrollen.

Sogndal, 8. mars 2022
Deloitte AS


Gunn Irene Sviggum Bruheim
statsautorisert revisor



Årsrekneskap 2021 Fresvik Produkt AS

Resultatregneskap
Balanse
Notar til rekneskapen

Org.nr.: 922 582 270



Fresvik Produkt AS

Resultatregneskap

NOTAR	DRIFTSINNEKTER OG DRIFTSKOSTNADER	2021	2020
	Salgsinntekt	68 970 382	69 662 301
	Andre driftsinntekter	94 668	64 379
	Sum driftsinntekter	69 065 050	69 726 680
	Endring i beholdning av varer under tilvirkning og ferdig tilvirka varer	-566 000	510 000
	Varekostnad	33 130 107	32 133 180
1, 2	Lønnskostnader	21 553 133	20 260 334
3	Ordinære avskrivningar	1 812 261	1 644 892
	Andre driftskostnader	10 118 943	8 681 900
	Sum driftskostnader	66 048 443	63 230 305
	Driftsresultat	3 016 607	6 496 375
	FINANSINNEKTER OG FINANSKOSTNADER		
	Finansinntekter	29 665	76 221
	Anna finansinntekt	59	0
	Finanskostnader	-285 309	-382 788
	Andre finanskostnader	-200	86
	Resultat av finansposter	-255 786	-306 480
	Ordinært resultat før skattekostnad	2 760 821	6 189 895
4	Skattekostnad	-586 253	-1 345 705
	ÅRSRESULTAT	2 174 568	4 844 190
	Disponering av årsresultatet		
	Overføring annan egenkapital	2 174 568	4 309 790
	Avsatt utbytte	0	534 400
	Sum disponert	2 174 568	4 844 190

-



Fresvik Produkt AS

Balanse pr. 31. desember


NOTAR	EIGEDELER	2021	2020
	Anleggsmidler		
4	Utsatt skattefordel	1 116 691	1 702 944
	Sum immaterielle egedeler	1 116 691	1 702 944
	Varige driftsmidler		
	Bustad og tomt	1 000 000	890 000
	Bygninger	2 464 964	2 793 210
	Maskiner, inventar, transportmiddel o.l	5 455 774	5 615 646
3, 5	Sum varige driftsmidler	8 920 738	9 298 856
	Finansielle anleggsmidler		
2	Pensjonsmidlar	2 125 984	1 732 449
	Investering i aksjar og andeler	2 500	2 500
	Sum finansielle anleggsmidler	2 128 484	1 734 949
	Sum anleggsmidler	12 165 913	12 736 749
	Omløpsmidlar		
5, 6	Varelager	12 448 183	8 760 000
5	Kundefordringar	5 894 355	5 997 172
	Andre kortsiktige fordringer	338 696	134 048
7	Bankinnskot, kontantar o.l.	6 964 532	10 449 119
	Sum omløpsmidlar	25 645 766	25 340 339
	SUM EIGEDELER	37 811 679	38 077 089





Fresvik Produkt AS
Balanse pr. 31. desember

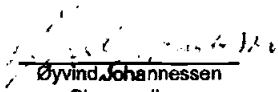
NOTAR	GJELD OG EIGENKAPITAL	2021	2020
	Eigenkapital		
8	Aksjekapital	5 344 000	5 344 000
	Annan eigenkapital	17 350 281	15 175 713
9	Sum eigenkapital	22 694 281	20 519 713
	Langsiktig gjeld		
	Gjeld til kredittinstitusjoner	4 841 693	6 615 867
5	Sum langsiktig gjeld	4 841 693	6 615 867
	Kortsiktig gjeld		
	Leverandørgjeld	4 691 054	4 901 078
	Skuldige offentlige avgifter o.l.	2 340 196	2 202 956
	Avsett utbytte	0	534 400
	Annen kortsiktig gjeld	3 244 456	3 303 075
	Sum kortsiktig gjeld	10 275 706	10 941 509
	Sum gjeld	15 117 399	17 557 376
	SUM GJELD OG EIGENKAPITAL	37 811 679	38 077 089


Fresvik 4/3-22



Trystve Sævi
Styreleiar


André Borlaug Grønningen
Nestleiar


Kjartan Hauglum
Styremedlem


Øyvind Johannessen
Styremedlem


Gyda Bøtun
Dagleg leiar


Sigmund Hauglum
styremedlem



Note 1 Lønskostnader og ytingar, godtgjeringar til dagleg leiar, styret og revisor

Lønskostnader	2021	2020
Løningar	18 095 335	16 890 137
Arbeidsgjevaravgift	2 150 005	1 890 694
Pensjonskostnader	526 024	605 695
Andre kostnader relatert til tilsette	781 769	873 809
Sum	21 553 133	20 260 334

Selskapet har i 2021 sysselsett 40 årsverk.

Pensjonsforpliktingar

Selskapet er pliktig til å ha tenestepensjonsordning etter lov om obligatorisk tjenestepensjon. Pensjonsordningane til selskapet tilfredsstillar krava i denne lova.



Note 2 Ytingspensjon

Selskapet pliktar å ha tenestepensjonsordning etter lov om obligatorisk tenestepensjon. Pensjonsordningane til selskapet tilfredsstiller krava i denne lova.

Selskapet har ei ytelsesordning som omfattar i alt 22 yrkesaktive og 10 pensjonistar. Ordningane gjev rett til definerte framtidige ytingar. Desse er i hovudsak avhengige av talet på oppteningsår, lønsnivå ved oppnådd pensjonsalder og storleiken på ytingane frå folketrygda. Forpliktingane er dekte gjennom eit forsikringsselskap.

	2021	2020
Noverdi av pensjonsoppteninga i år	96 676	375 871
Rentekostnad på pensjonsforpliktinga	119 862	279 861
Avkastning på pensjonsmidlar	-189 124	-411 471
Arbeidsgjevaravgift	22 755	45 881
Administrasjonskostnad	187 256	188 575
Estimatendring	-118 973	146 673
Netto pensjonskostnad	118 452	625 390
Pensjonsforpliktingar som var tente opp per 31.12.	- 7 308 208	-13 442 690
Arbeidsgjevaravgift	51 154	-221 345
Estimert verdi av pensjonsmidlar	7 790 795	11 354 528
Utrekna pensjonsforpliktingar per 31.12.	533 741	-2 309 507
Ikkje resultatført verknad av forskjell mellom venta og reell avkastning	1 592 243	4 041 956
Netto saldo pensjonsforplikting per 31.12	2 125 984	1 732 449

Økonomiske føresetnader for utrekning av pensjonskostnaden

Diskonteringsrente	1,90%	1,70%
Forventa avkastning på pensjonsmidlar	3,10%	2,70%
Forventa lønsvekst	2,75%	2,25%
Forventa G-regulering	2,50%	2,00%
Forventa regulering av pensjonar under utbetaling	0,00%	0,00%

Øvrige tilsette er omfatta av innskotsordning. Dei to pensjonsordningane oppfyller krava i lov om obligatorisk tenestepensjon.

Note 3 Anleggsmidlar

	Maskiner/ utstyr o.l	Bygningar/ anlegg	Bustad/ tomt	Sum varige driftsmidlar	=
Innkjøpskostnad per 01.01.2021	23 789 818	12 005 986	1 691 971	37 487 775	
Tilgang kjøpte driftsmidlar	1 258 816	65 325	110 000	1 434 141	
Innkjøpskostnad 31.12.2021	25 048 634	12 071 311	1 801 971	38 921 916	
Samla av- og nedskrivning 31.12.2021	19 592 861	9 606 347	801 971	30 001 179	
Bokført verdi per 31.12.2021	5 455 774	2 464 964	1 000 000	8 920 738	
Avskrivningar i år	1 418 690	393 571	0	1 812 261	
Prosentssats	10-20%	5 %	0 %		



Note 4 Skatt

Skattekostnad dette året	2021	2020
Resultatført skatt på ordinært resultat:		
Skatt som skal betalast	0	0
Endring i utsett skattefordel	586 253	1 345 705
Skattekostnad ordinært resultat	586 253	1 345 705
Skattepliktig inntekt:		
Ordinært resultat før skatt	2 760 821	6 189 895
Permanente skilnader	-96 036	-73 053
Endring i mellombelse skilnader	-52 726	-275 542
Bruk av underskott for framføring	-2 612 059	-5 841 299
Skattepliktig inntekt	0	0
Skatt i balansen som skal betalast:		
Skatt på resultatet dette året som skal betalast	0	0
Sum skatt i balansen som skal betalast	0	0

Skatteeffekten av mellombelse skilnader og underskott til framføring som har gjeve opphav til utsett skatt og utsette skattefordelar, spesifisert på typar av mellombelse skilnader

	2021	2020	Endring
Varige driftsmiddel	-1 966 137	-1 777 397	188 740
Varebeholdning	-672 300	-520 231	152 069
Fordringar	-200 000	-200 000	0
Avsetningar mv	-200 000	-200 000	0
Pensjonspremie/- forplikting	2 125 984	1 732 449	-393 535
Sum	-912 453	-965 179	-52 726
Akkumulert underskott som kan framførast	-4 163 416	-6 775 475	-2 612 059
Grunnlag for utsett skattefordel	-5 075 869	-7 740 654	-2 664 785
Utsett skattefordel (22 %)	-1 116 691	-1 702 944	-586 253

Note 5 Pantstillingar og garantiar

	31.12.2021	31.12.2020
Pantsikra gjeld, pantstillingar og garantiar		
Gjeld til kredittinstitusjonar (lån)	4 841 693	6 615 867
Sum	4 841 693	6 615 867

Grense på kassekreditt er kr. 1 500 000,-.

Rekneskapsført verdi av pantsikra egedefar

Bygningar, bustad og tomt	3 464 964	3 683 210
Maskiner, inventar, transportmidlar mv.	5 455 774	5 615 646
Varelager	12 448 183	8 760 000
Kundefordringar	5 894 355	5 997 172
Sum	27 263 277	24 056 029

Garantiansvar	516 000	54 588
---------------	---------	--------



Note 6 Varer

	2021	2020
Råvarer	10 127 700	7 770 000
Innkjøpte varer for vidaresal	1 399 000	650 000
Ferdigvarer	921 483	340 000
Sum netto varelager	12 448 183	8 760 000

Note 7 Bankinnskott

Midlar på skattetrekkskonto (bundne midlar) er kr 682 636.

Note 8 Aksjonærer

Aksjekapitalen i Fresvik Produkt AS pr. 31.12 er sett saman av:

	Antal	Pålydande	Bokført
Ordinære aksjar	5 344	1 000,0	5 344 000
Sum	5 344		5 344 000

Eigarstruktur

Dei største aksjonærane i % pr. 31.12 var:

	Ordinære	Eigarandel	Stemmedel
Linn Bad AS	3 000	56	56
Sum andre	2 344	44	44
Totalt antal aksjar	5 344	100	100

Av styremedlemmar eig styreleiar Trygve Simlenes 75 aksjar og Kjartan Hauglum 44 aksjar. Styremedlem Andre Borlaug Grønningen, er via sin aksjepost i Linn Bad AS indirekte eigar av 1.500 aksjar. Administrerande direktør Gyda Bøtun eig 75 aksjar.

Note 9 Eigenkapital

	Aksjekapital	Annan eigenkapital	Sum eigenkapital
Eigenkapital pr. 01.01.2021	5 344 000	15 175 713	20 519 713
Årets resultat	0	2 174 568	2 174 568
Utbyte		0	0
Eigenkapital pr. 31.12.2021	5 344 000	17 350 281	22 694 281