



ÅRSREGNSKAPET FOR REGNSKAPSÅRET 2020 - GENERELL INFORMASJON

Enheten

Organisasjonsnummer: 812 973 452
Organisasjonsform: Aksjeselskap
Foretaksnavn: HAUGENSTUA KLINIKKEN AS
Forretningsadresse: Kristoffer Robins vei 13
0978 OSLO

Regnskapsår

Årsregnskapets periode: 01.01.2020 - 31.12.2020

Konsern

Morselskap i konsern: Nei

Regnskapsregler

Regler for små foretak benyttet: Ja
Benyttet ved utarbeidelsen av årsregnskapet til selskapet: Regnskapslovens alminnelige regler

Årsregnskapet fastsatt av kompetent organ

Bekreftet av representant for selskapet: DANESH SHAHIN
Dato for fastsettelse av årsregnskapet: 08.05.2021

Grunnlag for avgivelse

År 2020: Årsregnskapet er elektronisk innlevert
År 2019: Tall er hentet fra elektronisk innlevert årsregnskap fra 2020

Det er ikke krav til at årsregnskapet m.v. som sendes til Regnskapsregisteret er undertegnet. Kontrollen på at dette er utført ligger hos revisor/enhetens øverste organ. Sikkerheten ivaretas ved at innsender har rolle/rettighet for innsending av årsregnskapet via Altinn, og ved at det bekreftes at årsregnskapet er fastsatt av kompetent organ.

Brønnøysundregistrene, 22.05.2022



Resultatregnskap

| Beløp i: NOK | Note | 2020 | 2019 |
|-------------------------------------------------------|------|----------------|----------------|
| RESULTATREGNSKAP | | | |
| Inntekter | | | |
| Salgsinntekt | | 902 313 | 909 386 |
| Sum inntekter | | 902 313 | 909 386 |
| Kostnader | | | |
| Varekostnad | | 1 208 | |
| Lønnskostnad | 1 | 6 099 | |
| Avskrivning av driftsmidler og immaterielle eiendeler | 3 | 156 208 | 83 245 |
| Annen driftskostnad | | 220 962 | 251 347 |
| Sum kostnader | | 384 477 | 334 592 |
| Driftsresultat | | 517 836 | 574 794 |
| Finansinntekter og finanskostnader | | | |
| Annen renteinntekt | | 147 | 180 |
| Sum finansinntekter | | 147 | 180 |
| Annen rentekostnad | | 49 146 | 61 334 |
| Sum finanskostnader | | 49 146 | 61 334 |
| Netto finans | | -49 000 | -61 154 |
| Ordinært resultat før skattekostnad | | 468 837 | 513 640 |
| Skattekostnad på ordinært resultat | 2 | 111 355 | 113 235 |
| Ordinært resultat etter skattekostnad | | 357 482 | 400 405 |
| Årsresultat | 6 | 357 482 | 400 405 |
| Årsresultat etter minoritetsinteresser | | 357 482 | 400 405 |
| Totalresultat | | 357 482 | 400 405 |
| Overføringer og disponeringer | | | |
| Avsatt til annen egenkapital | | 357 482 | |
| Overført fra annen egenkapital | | | 400 405 |



Resultatregnskap

| Beløp i: NOK | Note | 2020 | 2019 |
|-----------------------------------|-------------|-------------|-------------|
| Sum overføringer og disponeringer | | 357 482 | 400 405 |



Balanse

| Beløp i: NOK | Note | 2020 | 2019 |
|------------------------------------------------|----------|------------------|------------------|
| BALANSE - EIENDELER | | | |
| Anleggsmidler | | | |
| Immaterielle eiendeler | | | |
| Utsatt skattefordel | 2 | | |
| Varige driftsmidler | | | |
| Tomter, bygninger o.a. fast eiendom | 3 | 2 717 569 | 2 857 169 |
| Maskiner og anlegg | 3 | | |
| Skip og flytende installasjoner | 3 | | |
| Driftsløsøre, inventar o.a. utstyr | 3 | 66 432 | 15 159 |
| Sum varige driftsmidler | 3 | 2 784 001 | 2 872 328 |
| Sum anleggsmidler | | 2 784 001 | 2 872 328 |
| Omløpsmidler | | | |
| Varer | | | |
| Fordringer | | | |
| Andre kortsiktige fordringer | | | 26 604 |
| Sum fordringer | | | 26 604 |
| Bankinnskudd, kontanter og lignende | | | |
| Bankinnskudd, kontanter o.l. | | 404 290 | 605 754 |
| Sum bankinnskudd, kontanter og lignende | | 404 290 | 605 754 |
| Sum omløpsmidler | | 404 290 | 632 357 |
| SUM EIENDELER | | 3 188 291 | 3 504 685 |
| BALANSE - EGENKAPITAL OG GJELD | | | |
| Egenkapital | | | |
| Innskutt egenkapital | | | |
| Aksjekapital | 5 | 30 000 | 30 000 |
| Beholdning av egne aksjer | 5 | | |



Balanse

| Beløp i: NOK | Note | 2020 | 2019 |
|------------------------------------------|-------------|------------------|------------------|
| Annen innskutt egenkapital | | -12 347 | -12 347 |
| Sum innskutt egenkapital | | 17 653 | 17 653 |
| Opptjent egenkapital | | | |
| Annen egenkapital | 7 | 1 973 453 | 1 615 971 |
| Udisponert resultat | | | |
| Sum opptjent egenkapital | | 1 973 453 | 1 615 971 |
| Sum egenkapital | 6 | 1 991 106 | 1 633 624 |
| Gjeld | | | |
| Langsiktig gjeld | | | |
| Utsatt skatt | 2 | | 5 133 |
| Andre avsetninger for forpliktelser | 4 | | |
| Sum avsetninger for forpliktelser | | | 5 133 |
| Annen langsiktig gjeld | | | |
| Gjeld til kredittinstitusjoner | 4 | 606 366 | 1 305 398 |
| Øvrig langsiktig gjeld | 4 | | |
| Sum annen langsiktig gjeld | | 606 366 | 1 305 398 |
| Sum langsiktig gjeld | | 606 366 | 1 310 531 |
| Kortsiktig gjeld | | | |
| Betalbar skatt | 2 | 116 488 | 113 395 |
| Annen kortsiktig gjeld | 4 | 474 331 | 447 135 |
| Sum kortsiktig gjeld | | 590 819 | 560 530 |
| Sum gjeld | | 1 197 185 | 1 871 061 |
| SUM EGENKAPITAL OG GJELD | | 3 188 291 | 3 504 685 |



Brønnøysundregistrene

ÅRSREGNSKAP FOR REGNSKAPSÅRET 2020 - GENERELL INFORMASJON

Journalnummer: 2021 279886

Enheten

Organisasjonsnummer: 812 973 452
Organisasjonsform: Aksjeselskap
Foretaksnavn: HAUGENSTUA KLINIKKEN AS
Forretningsadresse: Kristoffer Robins vei 13
0978 OSLO

Regnskapsår

Årsregnskapets periode: 01.01.2020 - 31.12.2020

Konsern

Morselskap i konsern: Nei

Regnskapsregler

Regler for små foretak benyttet: Ja
Benyttet ved utarbeidelsen av
årsregnskapet til selskapet: Regnskapslovens alminnelige regler

Årsregnskapet fastsatt av kompetent organ

Bekreftet av representant for selskapet: DANESH SHAHIN
Dato for fastsettelse av årsregnskapet: 08.05.2021

Revisjon

Selskapet har besluttet at årsregnskapet
ikke skal revideres: Ja
Årsregnskapet er utarbeidet av ekstern
autorisert regnskapsfører: Ja

Grunnlag for avgivelse

År 2020: Årsregnskap er elektronisk innlevert.
År 2019: Tall er hentet fra elektronisk innlevert årsregnskap fra 2020.

Det er ikke krav til at årsregnskapet m.v. som sendes til Regnskapsregisteret er undertegnet. Kontrollen på at dette er utført ligger hos revisor/enhetens øverste organ. Sikkerheten ivaretas ved at innsender har rolle/rettighet for innsending av årsregnskapet via Altinn, og ved at det bekreftes at årsregnskapet er fastsatt av kompetent organ.

Brønnøysundregistrene, 11.05.2021



Organisasjonsnr: 812 973 452
HAUGENSTUA KLINIKKEN AS

RESULTATREGNSKAP

| Beløp i: NOK | Note | 2020 | 2019 |
|-------------------------------------------------------|-------------|----------------|----------------|
| RESULTATREGNSKAP | | | |
| Inntekter | | | |
| Salgsinntekt | | 902 313 | 909 386 |
| Sum inntekter | | 902 313 | 909 386 |
| Kostnader | | | |
| Varekostnad | | 1 208 | |
| Lønnskostnad | 1 | 6 099 | |
| Avskrivning av driftsmidler og immaterielle eiendeler | 3 | 156 208 | 83 245 |
| Annen driftskostnad | | 220 962 | 251 347 |
| Sum kostnader | | 384 477 | 334 592 |
| Driftsresultat | | 517 836 | 574 794 |
| Finansinntekter og finanskostnader | | | |
| Annen renteinntekt | | 147 | 180 |
| Sum finansinntekter | | 147 | 180 |
| Annen rentekostnad | | 49 146 | 61 334 |
| Sum finanskostnader | | 49 146 | 61 334 |
| Netto finans | | -49 000 | -61 154 |
| Ordinært resultat før skattekostnad | | | |
| Skattekostnad på ordinært resultat | 2 | 111 355 | 113 235 |
| Ordinært resultat etter skattekostnad | | 357 482 | 400 405 |
| Årsresultat | 6 | 357 482 | 400 405 |
| Årsresultat etter minoritetsinteresser | | 357 482 | 400 405 |
| Totalresultat | | 357 482 | 400 405 |
| Overføringer og disponeringer | | | |
| Avsatt til annen egenkapital | | 357 482 | |
| Overført fra annen egenkapital | | | 400 405 |
| Sum overføringer og disponeringer | | 357 482 | 400 405 |



Organisasjonsnr: 812 973 452
HAUGENSTUA KLINIKKEN AS

BALANSE

| Beløp i: NOK | Note | 2020 | 2019 |
|----------------------------------------------------|----------|------------------|------------------|
| BALANSE - EIENDELER | | | |
| Anleggsmidler | | | |
| Immaterielle eiendeler | | | |
| Utsatt skattefordel | 2 | | |
| Varige driftsmidler | | | |
| Tomter, bygninger o.a. fast eiendom | 3 | 2 717 569 | 2 857 169 |
| Maskiner og anlegg | 3 | | |
| Skip og flytende installasjoner | 3 | | |
| Driftsløsøre, inventar o. a. utstyr | 3 | 66 432 | 15 159 |
| Sum varige driftsmidler | 3 | 2 784 001 | 2 872 328 |
| Sum anleggsmidler | | 2 784 001 | 2 872 328 |
| Omløpsmidler | | | |
| Varer | | | |
| Fordringer | | | |
| Andre kortsiktige fordringer | | | 26 604 |
| Sum fordringer | | | 26 604 |
| Bankinnskudd, kontanter og lignende | | | |
| Bankinnskudd, kontanter o. l. | | 404 290 | 605 754 |
| Sum bankinnskudd, kontanter og lignende | | 404 290 | 605 754 |
| Sum omløpsmidler | | 404 290 | 632 357 |
| SUM EIENDELER | | 3 188 291 | 3 504 685 |
| BALANSE - EGENKAPITAL OG GJELD | | | |
| Egenkapital | | | |
| Innskutt egenkapital | | | |
| Aksjekapital | 5 | 30 000 | 30 000 |
| Beholdning av egne aksjer | 5 | | |
| Annen innskutt egenkapital | | -12 347 | -12 347 |
| Sum innskutt egenkapital | | 17 653 | 17 653 |
| Opptjent egenkapital | | | |
| Annen egenkapital | 7 | 1 973 453 | 1 615 971 |



| | | | |
|-----------------------------------------|----------|------------------|------------------|
| Udisponert resultat | | | |
| Sum opptjent egenkapital | | 1 973 453 | 1 615 971 |
| Sum egenkapital | 6 | 1 991 106 | 1 633 624 |
| Gjeld | | | |
| Langsiktig gjeld | | | |
| Utsatt skatt | 2 | | 5 133 |
| Andre avsetninger for forpliktelse | 4 | | |
| Sum avsetninger for forpliktelse | | | 5 133 |
| Annen langsiktig gjeld | | | |
| Gjeld til kredittinstitusjoner | 4 | 606 366 | 1 305 398 |
| Øvrig langsiktig gjeld | 4 | | |
| Sum annen langsiktig gjeld | | 606 366 | 1 305 398 |
| Sum langsiktig gjeld | | 606 366 | 1 310 531 |
| Kortsiktig gjeld | | | |
| Betalbar skatt | 2 | 116 488 | 113 395 |
| Annen kortsiktig gjeld | 4 | 474 331 | 447 135 |
| Sum kortsiktig gjeld | | 590 819 | 560 530 |
| Sum gjeld | | 1 197 185 | 1 871 061 |
| SUM EGENKAPITAL OG GJELD | | 3 188 291 | 3 504 685 |



Organisasjonsnr: 812 973 452
HAUGENSTUA KLINIKKEN AS

NOTEOPPLYSNINGER - SELSKAP - alle poster oppgitt i hele tall

Note

Regnskapsprinsipper

Note

Antall aksjer og aksjeeiere

| <u>Aksjeklasse</u> | <u>Ant. aksjer</u> | <u>Pålydende</u> | <u>Bokført verdi</u> |
|--------------------|--------------------|------------------|----------------------|
| Ordinære aksjer | 30.00 | 1000.00 | 30000.00 |

| <u>Aksjeeiere - fritekst</u> | <u>Antall</u> | <u>Eierandel</u> | <u>Aksjeklasse</u> |
|------------------------------|---------------|------------------|--------------------|
| DANESH SHAHIN | 30.00 | 100.00% | Ordinære aksjer |

| <u>Sum</u> | <u>Sum antall</u> | <u>Sum eierandel</u> |
|------------|-------------------|----------------------|
| | 30.00 | 100.00% |

Note

Ytelser til ledende personer
Er det gitt ytelser til ledende person: Nei

Ytelser til daglig leder

| <u>Ytelser</u> | <u>Lønn</u> | <u>Pensj.forpl.</u> | <u>Andre godtgj.</u> |
|----------------|-------------|---------------------|----------------------|
|----------------|-------------|---------------------|----------------------|

Note

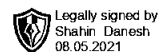
Antall årsverk i regnskapsåret

Virksomheten har hatt følgende antall årsverk:
0.00

Note

Lån og sikkerhetsstillelse til ledende personer og aksjeeiere

Er det gitt lån eller sikkerhetsstillelse til ledende personer: Nei



ÅRSREGNSKAP 2020
FOR
Haugenstua Klinikken AS
812 973 452

Inneholder

Resultat

Balanse

Noter

UTARBEIDET AV:

DITT DIGITALE
REGNSKAPSKONTOR AS

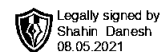
Org.nr. 925 174 149



RESULTATREGNSKAP

HAUGENSTUA KLINIKKEN AS

| DRIFTSINNETEKTER OG DRIFTSKOSTNADER | Note | 2020 | 2019 |
|-------------------------------------------------------|----------|----------------|----------------|
| Salgsinntekt | | 902 313 | 909 386 |
| Sum driftsinntekter | | 902 313 | 909 386 |
| Varekostnad | | 1 208 | 0 |
| Lønnskostnad | 1 | 6 099 | 0 |
| Avskrivning av driftsmidler og immaterielle eiendeler | 3 | 156 208 | 83 245 |
| Annen driftskostnad | | 220 962 | 251 347 |
| Sum driftskostnader | | 384 477 | 334 592 |
| Driftsresultat | | 517 836 | 574 794 |
| FINANSINNETEKTER OG FINANSKOSTNADER | | | |
| Annen renteinntekt | | 147 | 180 |
| Annen rentekostnad | | 49 146 | 61 334 |
| Resultat av finansposter | | -49 000 | -61 154 |
| Ordinært resultat før skattekostnad | | 468 837 | 513 640 |
| Skattekostnad på ordinært resultat | 2 | 111 355 | 113 235 |
| Ordinært resultat | | 357 482 | 400 405 |
| EKSTRAORDINÆRE INNETEKTER OG KOSTNADER | | | |
| Årsresultat | 6 | 357 482 | 400 405 |
| OVERFØRINGER | | | |
| Avsatt til annen egenkapital | | 357 482 | 0 |
| Overført fra annen egenkapital | | 0 | -400 405 |
| Sum overføringer | | 357 482 | 400 405 |



BALANSE

HAUGENSTUA KLINIKKEN AS

| EIENDELER | Note | 2020 | 2019 |
|-------------------------------------|----------|------------------|------------------|
| ANLEGGSMIDLER | | | |
| IMMATERIELLE EIENDELER | | | |
| VARIGE DRIFTSMIDLER | | | |
| Tomter, bygninger o.a. fast eiendom | 3 | 2 717 569 | 2 857 169 |
| Driftsløsøre, inventar o.a. utstyr | 3 | 66 432 | 15 159 |
| Sum varige driftsmidler | 3 | 2 784 001 | 2 872 328 |
| FINANSIELLE ANLEGGSMIDLER | | | |
| Sum anleggsmidler | | 2 784 001 | 2 872 328 |
| OMLØPSMIDLER | | | |
| FORDRINGER | | | |
| Andre kortsiktige fordringer | | 0 | 26 604 |
| Sum fordringer | | 0 | 26 604 |
| INVESTERINGER | | | |
| Bankinnskudd, kontanter o.l. | | 404 290 | 605 754 |
| Sum omløpsmidler | | 404 290 | 632 357 |
| Sum eiendeler | | 3 188 291 | 3 504 685 |



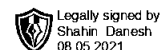
BALANSE

HAUGENSTUA KLINIKKEN AS

| EGENKAPITAL OG GJELD | Note | 2020 | 2019 |
|----------------------------------------|----------|------------------|------------------|
| EGENKAPITAL | | | |
| INNSKUTT EGENKAPITAL | | | |
| Aksjekapital | 5 | 30 000 | 30 000 |
| Annen innskutt egenkapital | | -12 347 | -12 347 |
| Sum innskutt egenkapital | | 17 653 | 17 653 |
| OPPTJENT EGENKAPITAL | | | |
| Annen egenkapital | 7 | 1 973 453 | 1 615 971 |
| Sum opptjent egenkapital | | 1 973 453 | 1 615 971 |
| Sum egenkapital | 6 | 1 991 106 | 1 633 624 |
| GJELD | | | |
| AVSETNING FOR FORPLIKTELSE | | | |
| Utsatt skatt | 2 | 0 | 5 133 |
| Sum avsetning for forpliktelser | | 0 | 5 133 |
| ANNEN LANGSIKTIG GJELD | | | |
| Gjeld til kredittinstitusjoner | 4 | 606 366 | 1 305 398 |
| Sum annen langsiktig gjeld | | 606 366 | 1 305 398 |
| KORTSIKTIG GJELD | | | |
| Betalbar skatt | 2 | 116 488 | 113 395 |
| Annen kortsiktig gjeld | 4 | 474 331 | 447 135 |
| Sum kortsiktig gjeld | | 590 819 | 560 530 |
| Sum gjeld | | 1 197 185 | 1 871 061 |
| Sum egenkapital og gjeld | | 3 188 291 | 3 504 685 |

Oslo, 08.05.2021
Styret i Haugenstua Klinikken AS

DANESH SHAHIN
styreleder



Regnskapsprinsipper

Årsregnskapet er satt opp i samsvar med regnskapsloven og NRS 8 - God regnskapsskikk for små foretak.

DRIFTSINNTEKTER

Inntektsføring ved salg av varer skjer på leveringstidspunktet. Tjenester inntektsføres etter hvert som de leveres.

SKATT

Skattekostnaden i resultatregnskapet omfatter både periodens betalbare skatt og endring i utsatt skatt. Utsatt skatt er beregnet med 22 % på grunnlag av de midlertidige forskjeller som eksisterer mellom regnskapsmessige og skattemessige verdier, samt ligningsmessig underskudd til fremføring ved utgangen av regnskapsåret. Skatteøkende og skattereduserende midlertidige forskjeller som reverserer eller kan reverseres i samme periode er utlignet og nettoført.

KLASSIFISERING OG VURDERING AV ANLEGGSMIDLER

Anleggsmidler omfatter eiendeler bestemt til varig eie og bruk. Anleggsmidler er vurdert til anskaffelseskost. Varige driftsmidler balanseføres og avskrives over driftsmidlets økonomiske levetid. Avskrivningsperioden for fast eiendom anskaffet etter 2009 er dekomponert i en del som gjelder råbygget og en del som gjelder faste tekniske installasjoner. Varige driftsmidler nedskrives til gjenvinnbart beløp ved verdifall som forventes ikke å være forbigående. Gjenvinnbart beløp er det høyeste av netto salgsverdi og verdi i bruk. Verdi i bruk er nåverdi av fremtidige kontantstrømmer knyttet til eiendelen. Nedskrivningen reverseres når grunnlaget for nedskrivningen ikke lenger er til stede.

KLASSIFISERING OG VURDERING AV OMLØPSMIDLER

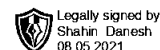
Omløpsmidler og kortsiktig gjeld omfatter normalt poster som forfaller til betaling innen ett år etter balansedagen, samt poster som knytter seg til varekretsløpet. Omløpsmidler vurderes til laveste verdi av anskaffelseskost og virkelig verdi.

Note 1 Lønnskostnader

Haugenstua Klinikken AS har ikke hatt lønns- eller personalkostnader i 2020 og det foreligger heller ingen slike forpliktelser.

Note 2 Skatt

| Årets skattekostnad | 2020 | 2019 |
|------------------------------------------|----------------|----------------|
| Resultatført skatt på ordinært resultat: | | |
| Betalbar skatt | 116 488 | 113 396 |
| Endring i utsatt skatt | -5 133 | -161 |
| Skattekostnad ordinært resultat | 111 355 | 113 235 |
| Skattepliktig inntekt: | | |
| Ordinært resultat før skatt | 468 837 | 513 640 |
| Permanente forskjeller | -19 | 0 |
| Endring i midlertidige forskjeller | 60 673 | 0 |
| Skattepliktig inntekt | 529 490 | 513 640 |
| Betalbar skatt i balansen: | | |
| Betalbar skatt på årets resultat | 116 488 | 113 396 |
| Skyldig ilignet skatt fra tidligere år | 0 | -1 |
| Sum betalbar skatt i balansen | 116 488 | 113 395 |



Skatteeffekten av midlertidige forskjeller som har gitt opphav til utsatt skatt og utsatte skattefordeler, spesifisert på typer av midlertidige forskjeller

| | 2020 | 2019 | Endring |
|-------------------------------------------------|----------------|---------------|---------------|
| Varige driftsmidler | -37 339 | 23 334 | 60 673 |
| Sum | -37 339 | 23 334 | 60 673 |
| Inngår ikke i beregningen av utsatt skatt | 37 339 | 0 | -37 339 |
| Grunnlag for utsatt skattefordel / skatt | 0 | 23 334 | 23 334 |
| Utsatt skattefordel / skatt (22 %) | 0 | 5 133 | 5 133 |

I henhold til God regnskapsskikk for små foretak balanseføres ikke utsatt skattefordel.

Note 3 Anleggsmidler

| | Bygninger og tomter | Maskiner og anlegg | Driftsløsøre, inventar ol. | Sum |
|------------------------------------|---------------------|--------------------|----------------------------|------------------|
| Anskaffelseskost pr. 01.01.20 | 3 090 636 | 209 100 | 250 444 | 3 550 180 |
| + Tilgang kjøpte driftsmidler | | | 67 881 | 67 881 |
| = Anskaffelseskost 31.12.20 | 3 090 636 | 209 100 | 318 325 | 3 618 061 |
| Akkumulerte avskrivninger 31.12.20 | 492 391 | 89 776 | 251 893 | 834 060 |
| = Bokført verdi 31.12.20 | 2 598 245 | 119 324 | 66 432 | 2 784 001 |
| Årets ordinære avskrivninger | 129 200 | 10 400 | 16 608 | 156 208 |
| Økonomisk levetid | 25 år | 20 år | 5 år | |

Note 4 Langsiktig lån og gjeld til eier

| Type gjeld | 2020 | 2019 |
|-------------------------------------------|----------|----------|
| Langsiktig gjeld med forfall mer enn 5 år | 510 366 | 905 308 |
| Gjeld til eier | -472 071 | -444 874 |

Gjed som er sikret ved pant utgjør 606 366. Balanseførte verdier pantsatt for gjelden utgjør 2 717 569
Gjeld til eier er renteberegnet med 1,3% og er registrert som kortsiktig gjeld.

Note 5 Aksjonærer

AKSJEKAPITALEN I HAUGENSTUA KLINIKKEN AS PR. 31.12 BESTÅR AV:

| | Antall | Pålydende | Bokført |
|-----------------|-----------|-----------|---------------|
| Ordinære aksjer | 30 | 1 000,0 | 30 000 |
| Sum | 30 | | 30 000 |

EIERSTRUKTUR

De største aksjonærene i % pr. 31.12 var:

| | Ordinære | Eierandel | Stemmeandel |
|--|----------|-----------|-------------|
|--|----------|-----------|-------------|



DANESH SHAHIN 30 100,0

Legally signed by
Shahin Danesh
08.05.2021
100,0

AKSJER OG OPSJONER EIET AV MEDLEMMER I STYRET OG DAGLIG LEDER:

| Navn | Verv | Ordinære |
|-----------------------------|------------|-----------|
| DANESH SHAHIN | styreleder | 30 |
| Totalt antall aksjer | | 30 |

Note 6 Egenkapital

| | Aksjekapital | Overkurs | Annen Innskutt egenkapital | Annen egenkapital | Sum egenkapital |
|----------------------|---------------|----------|----------------------------------|----------------------|--------------------|
| Pr. 31.12.2019 | 30 000 | 0 | -12 347 | 1 615 971 | 1 633 624 |
| Årets resultat | | | | 357 482 | 357 482 |
| Pr 31.12.2020 | 30 000 | 0 | -12 347 | 1 973 453 | 1 991 106 |

Note 7 Fortsatt drift

Styrets arbeid i 2020 har i hovedsak bestått av å forvalte inntektene og redusere kostnadene for å sikre løpende drift. I budsjettene for 2021 er det lagt opp til en nøktern drift som skal skape en bærekraftig økonomi.

Haugenstua Klinikken AS har en positiv egenkapital per 31.12.2020. Styret i Haugenstua Klinikken AS forventer en nøytral løpende drift i nær framtid og på lengre sikt forventer man bedre tider da viktige bransjeindikatorer indikere bedre tider.

Driften av Haugenstua Klinikken AS synes således ikke å medføre risiko for tap for kreditorene.

Grunnlaget for styrets konklusjon om fortsatt drift er basert på grunnlaget dagens drift er etablert på, den gode kommunikasjonen mot kreditorer og et konservativt anslag på inntekter i årene som kommer.