



## ÅRSREGNSKAPET FOR REGNSKAPSÅRET 2021 - GENERELL INFORMASJON

### Enheten

Organisasjonsnummer: 928 003 876  
Organisasjonsform: Aksjeselskap  
Foretaksnavn: STRAND SHIPPING HOLDING AS  
Forretningsadresse: Midtre gate 4C  
8624 MO I RANA

### Regnskapsår

Årsregnskapets periode: 01.01.2021 - 31.12.2021

### Konsern

Mørselskap i konsern: Ja  
Konsernregnskap lagt ved: Ja

### Regnskapsregler

Regler for små foretak benyttet: Nei  
Benyttet ved utarbeidelsen av årsregnskapet til selskapet: Regnskapslovens alminnelige regler  
Benyttet ved utarbeidelsen av årsregnskapet til konsernet: Regnskapslovens alminnelige regler

### Årsregnskapet fastsatt av kompetent organ

Bekreftet av representant for selskapet: Laila Holm  
Dato for fastsettelse av årsregnskapet: 24.05.2022

### Grunnlag for avgivelse

År 2021: Årsregnskapet er elektronisk innlevert  
År 2020: Tall er hentet fra elektronisk innlevert årsregnskap fra 2021

*Det er ikke krav til at årsregnskapet m.v. som sendes til Regnskapsregisteret er undertegnet. Kontrollen på at dette er utført ligger hos revisor/enhetens øverste organ. Sikkerheten ivaretas ved at innsender har rolle/rettighet for innsending av årsregnskapet via Altinn, og ved at det bekreftes at årsregnskapet er fastsatt av kompetent organ.*

Brønnøysundregistrene, 20.07.2023



### Resultatregnskap

Beløp i: NOK	Note	2021	2020
<b>RESULTATREGNSKAP</b>			
<b>Kostnader</b>			
Annen driftskostnad	11	32 465	
<b>Sum kostnader</b>		<b>32 465</b>	
<b>Driftsresultat</b>		<b>-32 465</b>	
<b>Finansinntekter og finanskostnader</b>			
Inntekt på investering i datterselskap og tilknyttet selskap		20 339 083	
Annen finansinntekt		161 469	
<b>Sum finansinntekter</b>		<b>20 500 552</b>	
<b>Netto finans</b>		<b>20 500 552</b>	
<b>Ordinært resultat før skattekostnad</b>		<b>20 468 087</b>	<b>0</b>
Skattekostnad på ordinært resultat	9	7 130	
<b>Ordinært resultat etter skattekostnad</b>		<b>20 460 957</b>	<b>0</b>
<b>Årsresultat</b>	6	<b>20 460 957</b>	<b>0</b>
<b>Overføringer og disponeringer</b>			
Ordinært utbytte		10 000 000	
Overføringer til/fra annen egenkapital		10 460 957	
<b>Sum overføringer og disponeringer</b>		<b>20 460 957</b>	



## Balanse

Beløp i: NOK	Note	2021	2020
<b>BALANSE - EIENDELER</b>			
<b>Anleggsmidler</b>			
<b>Immaterielle eiendeler</b>			
<b>Finansielle anleggsmidler</b>			
Investering i datterselskap	2	4 661 841	
Lån til foretak i samme konsern	5	468 969	
Investeringer i aksjer og andeler	2	5 720 000	
Andre fordringer		250 250	
<b>Sum finansielle anleggsmidler</b>		<b>11 101 060</b>	
<b>Sum anleggsmidler</b>		<b>11 101 060</b>	<b>0</b>
<b>Omløpsmidler</b>			
<b>Varer</b>			
<b>Fordringer</b>			
Andre fordringer		22 000 000	
Konsernfordringer	5	19 382 367	
<b>Sum fordringer</b>		<b>41 382 367</b>	
<b>Bankinnskudd, kontanter og lignende</b>			
Bankinnskudd, kontanter og lignende	12	594 488	
<b>Sum bankinnskudd, kontanter og lignende</b>		<b>594 488</b>	
<b>Sum omløpsmidler</b>		<b>41 976 855</b>	<b>0</b>
<b>SUM EIENDELER</b>		<b>53 077 915</b>	<b>0</b>
<b>BALANSE - EGENKAPITAL OG GJELD</b>			
<b>Egenkapital</b>			
<b>Innskutt egenkapital</b>			
Selskapskapital	6,7	1 000 000	
Overkurs		30 134 689	



## Balanse

<b>Beløp i: NOK</b>	<b>Note</b>	<b>2021</b>	<b>2020</b>
<b>Sum innskutt egenkapital</b>		<b>31 134 689</b>	
<b>Opptjent egenkapital</b>			
Annen egenkapital		10 474 257	
<b>Sum opptjent egenkapital</b>		<b>10 474 257</b>	
<b>Sum egenkapital</b>	6	<b>41 608 946</b>	<b>0</b>
<b>Sum langsiktig gjeld</b>		<b>0</b>	<b>0</b>
<b>Kortsiktig gjeld</b>			
Utbytte	6,7	10 000 000	
Kortsiktig konserngjeld	5	1 468 969	
<b>Sum kortsiktig gjeld</b>		<b>11 468 969</b>	
<b>Sum gjeld</b>		<b>11 468 969</b>	<b>0</b>
<b>SUM EGENKAPITAL OG GJELD</b>		<b>53 077 915</b>	<b>0</b>



### Konsernets resultatregnskap

Beløp i: NOK	Note	2021	2020
<b>RESULTATREGNSKAP</b>			
<b>Inntekter</b>			
Salgsinntekt	10	156 268 530	0
<b>Sum inntekter</b>		<b>156 268 530</b>	<b>0</b>
<b>Kostnader</b>			
Varekostnad		8 819 439	0
Lønnskostnad	8,11	17 803 840	
Avskrivning på varige driftsmidler og immaterielle eiendeler	1	124 113	0
Annen driftskostnad	11	100 571 402	0
<b>Sum kostnader</b>		<b>127 318 794</b>	<b>0</b>
<b>Driftsresultat</b>		<b>28 949 736</b>	<b>0</b>
<b>Finansinntekter og finanskostnader</b>			
Annen renteinntekt		105 482	0
Annen finansinntekt		375 109	0
<b>Sum finansinntekter</b>		<b>480 591</b>	<b>0</b>
Annen rentekostnad		27 854	0
Annen finanskostnad		284 715	0
<b>Sum finanskostnader</b>		<b>312 569</b>	<b>0</b>
<b>Netto finans</b>		<b>168 022</b>	<b>0</b>
<b>Ordinært resultat før skattekostnad</b>		<b>29 117 758</b>	<b>0</b>
Skattekostnad på ordinært resultat	9	6 322 101	0
<b>Ordinært resultat etter skattekostnad</b>	6	<b>22 795 657</b>	<b>0</b>
<b>Årsresultat</b>	6	<b>22 795 657</b>	<b>0</b>



## Konsernets balanse

Beløp i: NOK	Note	2021	2020
<b>BALANSE - EIENDELER</b>			
<b>Anleggsmidler</b>			
<b>Immaterielle eiendeler</b>			
Utsatt skattefordel		597 997	
<b>Sum immaterielle eiendeler</b>		<b>597 997</b>	
<b>Varige driftsmidler</b>			
Tomter, bygninger og annen fast eiendom		3 996 388	
Driftsløsøre, inventar, verktøy, kontormaskiner og lignende		335 204	
<b>Sum varige driftsmidler</b>	1	<b>4 331 592</b>	
<b>Finansielle anleggsmidler</b>			
Investeringer i aksjer og andeler	2	6 820 087	
Andre fordringer		250 250	
<b>Sum finansielle anleggsmidler</b>		<b>7 070 337</b>	
<b>Sum anleggsmidler</b>		<b>11 999 926</b>	<b>0</b>
<b>Omløpsmidler</b>			
<b>Varer</b>			
Varer	3	4 520	
<b>Sum varer</b>		<b>4 520</b>	
<b>Fordringer</b>			
Kundefordringer	4	6 677 286	
Andre fordringer		31 850 546	
<b>Sum fordringer</b>		<b>38 527 832</b>	
<b>Bankinnskudd, kontanter og lignende</b>			
Bankinnskudd, kontanter og lignende	12	57 108 687	
<b>Sum bankinnskudd, kontanter og lignende</b>		<b>57 108 687</b>	
<b>Sum omløpsmidler</b>		<b>95 641 039</b>	<b>0</b>
<b>SUM EIENDELER</b>		<b>107 640 965</b>	<b>0</b>



## Konsernets balanse

Beløp i: NOK	Note	2021	2020
<b>BALANSE - EGENKAPITAL OG GJELD</b>			
<b>Egenkapital</b>			
<b>Innskutt egenkapital</b>			
Selskapskapital	6,7	1 000 000	
Overkurs		30 134 689	
<b>Sum innskutt egenkapital</b>		<b>31 134 689</b>	
<b>Opptjent egenkapital</b>			
Annen egenkapital		15 271 628	
<b>Sum opptjent egenkapital</b>		<b>15 271 628</b>	
<b>Sum egenkapital</b>	6	<b>46 406 317</b>	<b>0</b>
<b>Gjeld</b>			
<b>Langsiktig gjeld</b>			
<b>Annen langsiktig gjeld</b>			
Øvrig langsiktig gjeld		1 041 498	0
<b>Sum annen langsiktig gjeld</b>		<b>1 041 498</b>	<b>0</b>
<b>Sum langsiktig gjeld</b>		<b>1 041 498</b>	<b>0</b>
<b>Kortsiktig gjeld</b>			
Leverandørgjeld		8 378 507	
Betalbar skatt	9	6 862 213	
Skyldige offentlige avgifter		3 522 638	
Utbytte	6,7	10 000 000	
Annen kortsiktig gjeld		31 429 792	
<b>Sum kortsiktig gjeld</b>		<b>60 193 150</b>	
<b>Sum gjeld</b>		<b>61 234 648</b>	<b>0</b>
<b>SUM EGENKAPITAL OG GJELD</b>		<b>107 640 965</b>	<b>0</b>

Strand Shipping Holding AS  
KONTANTSTRØMOPPSTILLING

Morselskap		Konsern	
2021	2020	2021	2020
<b>Kontantstrømmer fra operasjonelle aktiviteter</b>			
20 468 087	0	29 117 758	0
-19 332 367	0	0	0
0	0	124 113	0
0	0	-1 258 476	0
0	0	-2 688 944	0
0	0	446 998	0
<b>1 135 720</b>	<b>0</b>	<b>25 741 449</b>	<b>0</b>
<b>Kontantstrømmer fra investeringsaktiviteter</b>			
-4 200 000	0	-4 200 000	0
-22 000 000	0	-22 000 000	0
<b>-26 200 000</b>	<b>0</b>	<b>-26 200 000</b>	<b>0</b>
<b>Kontantstrømmer fra finansieringsaktiviteter</b>			
25 658 768	0	57 567 238	0
0	0	0	0
<b>25 658 768</b>	<b>0</b>	<b>57 567 238</b>	<b>0</b>
<b>Effekt av valutakursendringer på kontanter og kontantekvivalenter</b>			
594 488	0	57 108 687	0
0	0	0	0
<b>594 488</b>	<b>0</b>	<b>57 108 687</b>	<b>0</b>



Strand Shipping Holding AS

**ÅRSBERETNING 2021****Virksomhetens art og hvor den drives**

Strand Shipping Holding AS er morselskapet i selskapsstrukturen. Konsernet består av morselskapet Strand Shipping Holding AS, datterselskapene Strand Shipping Invest AS og Strand Shipping AS. I selskapsstrukturen inngår også Mo Shipping Agency AS som er datterselskap av Strand Shipping AS

Strand Shipping Invest AS er et selskap som eier eiendom.

Strand Shipping AS driver med skipsmegling, befraktning og annen virksomhet som naturlig faller inn under ovennevnte. Virksomheten drives fra fast kontorsted sentralt i Mo i Rana.

Markedsområdet er Nord-Europa.

Mo Shipping Agency AS driver med klarering av skip, primært i Mo i Rana, men jobber også aktivt i andre norske havner.

**Analyse av årsregnskapet og sentrale risikoer og usikkerhetsfaktorer**

Årsresultatet i selskapet etter skatt ble på kr 20.460.957, mens konsernets årsresultat etter skatt ble kr 22.795.657.

Egenkapitalandelen per 31.12.21 var 78,4 % i morselskapet og 43,1 % i konsernet.

Som kontantstrømoppstillingen viser hadde konsernet positiv kontantstrøm i 2021, og den likviditetsmessige stillingen ved årsskiftet og gjennom året var tilfredsstillende.

Resultatdisponeringen er vist i note 7 til årsregnskapet.

**Redegjørelse for foretakets utsikter**

Styret mener at årsregnskapet gir et rettvise bilde av selskapets eiendeler og gjeld, finansielle stilling og resultat. For ytterligere informasjon om selskapets økonomi henvises til selskapets regnskap.

**Finansiell risiko, markedsrisiko, kredittrisiko og likviditetsrisiko**

Selskapet har en solid egenkapital, og konsernets valutabeholdning er plassert i bank med lav risiko. Majoriteten av både inntekter og kostnader i Strand Shipping AS er i Euro og håndteres via valutakonto. Konsernet har ikke hittil hatt vesentlige tap på fordringer. I Mo Shipping Agency AS tas denne risiko ned ved utstrakt bruk av forskudd fra kunder.

**Fortsatt drift**

Styret og daglig leder bekrefter at forutsetningen om fortsatt drift er lagt til grunn ved avleggelsen av årsregnskapet. Morselskapet og konsernet har i flere år hatt god utvikling og en tilfredsstillende egenkapital, og har alle forutsetninger for å kunne videreføre en positiv utvikling. Bransjen preges fortsatt av kraftig økt etterspørsel som følge av stimuleringstiltak etter Covid 19.



Strand Shipping Holding AS

### Arbeidsmiljøet

Morselskapet har ingen ansatte. Sykefraværet i konsernet var på 7,76 % av den totale arbeidstiden i regnskapsåret. Sykefraværet er primært langtidsfravær. Det har ikke forekommet alvorlige arbeidsuhell eller ulykker i løpet av året i noen av selskapene.

Styret og daglig leder mener arbeidsmiljøet i konsernets virksomheter er tilfredsstillende, men vurderer løpende behovet for iverksettelse av tiltak for forbedringer.

Konsernet har en stabil og kompetent bemanning og er kjent som en attraktiv arbeidsgiver. Vi har derfor normalt ingen vansker med å rekruttere kvalifiserte personer til ledige stillinger.

### Likestilling

Av totalt antall ansatte i konsernet er 21,4 % kvinner. 20 % av styremedlemmene er kvinner.

Etter vår oppfatning er likestillingsspørsmål tilfredsstillende ivaretatt, og det er ikke iverksatt eller planlagt konkrete tiltak innenfor dette området. Det er ikke mottatt tilbakemeldinger om at noen opplever selskapets personalpolitikk som kjønnsdiskriminerende.


### Ikke-diskriminering og tilgjengelighet


Vi mener at det ikke gjøres forskjeller på ansatte, eller ved ansettelse, på grunn av etnisitet, nasjonal opprinnelse, avstamning, hudfarge, språk, religion eller livssyn.


### Ytre miljø

Det er konsernets målsetting å framstå som et konsern med miljøvennlige virksomheter, og forurenser ikke det ytre miljø.

Mo i Rana, 24. mai 2022.

  
Gunnar Moe  
Styrets leder

  
Tom Engø  
Styremedlem/daglig leder

  
Lars Petter Storfjord  
Styremedlem

  
Lars Øystein Solbakken  
Styremedlem

  
Mette Hansen  
Styremedlem



Til generalforsamlingen i Strand Shipping Holding AS

## Uavhengig revisors beretning

### Konklusjon

Vi har revidert Strand Shipping Holding AS sitt årsregnskap som består av:

- selskapsregnskapet, som består av balanse per 31. desember 2021, resultatregnskap og kontantstrømoppstilling for regnskapsåret avsluttet per denne datoen og noter til årsregnskapet, herunder et sammendrag av viktige regnskapsprinsipper, og
- konsernregnskapet, som består av balanse per 31. desember 2021, resultatregnskap og kontantstrømoppstilling for regnskapsåret avsluttet per denne datoen og noter til årsregnskapet, herunder et sammendrag av viktige regnskapsprinsipper.

Etter vår mening

- oppfyller årsregnskapet gjeldende lovkrav,
- gir selskapsregnskapet et rettviseende bilde av selskapets finansielle stilling per 31. desember 2021 og av dets resultat og kontantstrømmer for regnskapsåret avsluttet per denne datoen i samsvar med regnskapslovens regler og god regnskapsskikk i Norge, og
- gir konsernregnskapet et rettviseende bilde av konsernets finansielle stilling per 31. desember 2021 og av dets resultater og kontantstrømmer for regnskapsåret avsluttet per denne datoen i samsvar med regnskapslovens regler og god regnskapsskikk i Norge.

### Grunnlag for konklusjonen

Vi har gjennomført revisjonen i samsvar med de internasjonale revisjonsstandardene International Standards on Auditing (ISA-ene). Våre oppgaver og plikter i henhold til disse standardene er beskrevet nedenfor under "Revisors oppgaver og plikter ved revisjonen av årsregnskapet". Vi er uavhengige av selskapet og konsernet slik det kreves i lov, forskrift og International Code of Ethics for Professional Accountants (inkludert internasjonale uavhengighetsstandarder) utstedt av the International Ethics Standards Board for Accountants (IESBA-reglene), og vi har overholdt våre øvrige etiske forpliktelser i samsvar med disse kravene. Innhentet revisjonsbevis er etter vår vurdering tilstrekkelig og hensiktsmessig som grunnlag for vår konklusjon.

### Øvrig informasjon

Styret og daglig leder (ledelsen) er ansvarlige for informasjonen i årsberetningen. Vår konklusjon om årsregnskapet ovenfor dekker ikke informasjonen i årsberetningen.

I forbindelse med revisjonen av årsregnskapet er det vår oppgave å lese årsberetningen. Formålet er å vurdere hvorvidt det foreligger vesentlig inkonsistens mellom årsberetningen og årsregnskapet og den kunnskap vi har opparbeidet oss under revisjonen av årsregnskapet, eller hvorvidt informasjon i årsberetningen ellers fremstår som vesentlig feil. Vi har plikt til å rapportere dersom årsberetningen fremstår som vesentlig feil. Vi har ingenting å rapportere i så henseende.



Basert på kunnskapen vi har opparbeidet oss i revisjonen, mener vi at årsberetningen

- er konsistent med årsregnskapet og
- inneholder de opplysninger som skal gis i henhold til gjeldende lovkrav.

#### Ledelsens ansvar for årsregnskapet

Ledelsen er ansvarlig for å utarbeide årsregnskapet og for at det gir et rettviseende bilde i samsvar med regnskapslovens regler og god regnskapsskikk i Norge. Ledelsen er også ansvarlig for slik intern kontroll som den finner nødvendig for å kunne utarbeide et årsregnskap som ikke inneholder vesentlig feilinformasjon, verken som følge av misligheter eller utilsiktede feil.

Ved utarbeidelsen av årsregnskapet må ledelsen ta standpunkt til selskapets og konsernets evne til fortsatt drift og opplyse om forhold av betydning for fortsatt drift. Forutsetningen om fortsatt drift skal legges til grunn for årsregnskapet så lenge det ikke er sannsynlig at virksomheten vil bli avviklet.

#### Revisors oppgaver og plikter ved revisjonen av årsregnskapet

Vårt mål er å oppnå betryggende sikkerhet for at årsregnskapet som helhet ikke inneholder vesentlig feilinformasjon, verken som følge av misligheter eller utilsiktede feil, og å avgi en revisjonsberetning som inneholder vår konklusjon. Betryggende sikkerhet er en høy grad av sikkerhet, men ingen garanti for at en revisjon utført i samsvar med ISA-ene, alltid vil avdekke vesentlig feilinformasjon som eksisterer. Feilinformasjon kan oppstå som følge av misligheter eller utilsiktede feil. Feilinformasjon blir vurdert som vesentlig dersom den enkeltvis eller samlet med rimelighet kan forventes å påvirke økonomiske beslutninger som brukerne foretar basert på årsregnskapet.

For videre beskrivelse av revisors oppgaver og plikter vises det til:  
<https://revisorforeningen.no/revisjonsberetninger>

Mo i Rana, 24.05.2022  
Helgeland Revisjon AS

Lars Kverneng  
statsautorisert revisor





Morselskap		Driftsinntekter og driftskostnader	Konsernet	
2021	2020		2021	2020
0	0	Salgsinntekter	156 268 530	0
0	0	Sum driftsinntekter	156 268 530	0
0	0	Varekostnader	8 819 439	0
0	0	Lønnskostnader m.m.	17 803 840	0
0	0	Avskrivning på driftsmidler og imm eiendeler	124 113	0
32 465	0	Annen driftskostnad	100 571 402	0
32 465	0	Sum driftskostnader	127 318 794	0
-32 465	0	Driftsresultat	28 949 736	0
		Finansinntekter og finanskostnader	0	
20 339 083	0	Inntekt på investering i datterselskap	0	
0	0	Annen renteinntekt	105 482	0
161 469	0	Annen finansinntekt	375 109	0
0	0	Nedskrivning av finansielle anleggsmidler	0	0
0	0	Annen rentekostnad	27 854	0
0	0	Annen finanskostnad	284 715	0
20 500 552	0	Resultat av finansposter	168 022	0
20 468 087	0	Resultat før skattekostnad	29 117 758	0
7 130	0	Skattekostnad	6 322 101	0
20 460 957	0	Resultat	22 795 657	0
20 460 957	0	Årsoverskudd (Årsunderskudd)	22 795 657	0
0	0	Minoritetens andel	0	0
20 460 957	0	Majoritetens andel	22 795 657	0
		Overføringer		
10 000 000	0	Avsatt til utbytte		
10 460 957	0	Avsatt til annen egenkapital		
20 460 957	0	Sum disponert		




Morselskapet			Konsernet		
2021	2020	Eiendeler		2021	2020
0	0	Utsatt skattefordel		597 997	0
0	0	<b>Sum immaterielle eiendeler</b>		597 997	0
	0	Varige driftsmidler			0
0	0	Tomter, bygninger o.a. fast eiendom		3 996 388	0
0	0	Skip og flytende installasjoner		0	0
0	0	Maskiner og anlegg		0	0
0	0	Driftsløsøre, inventar o.a. utstyr		335 204	0
0	0	<b>Sum varige driftsmidler</b>	1	4 331 592	0
0	0	<b>Finansielle driftsmidler</b>		0	
4 661 841	0	Investeringer i datterselskap	2	0	
468 969	0	Lån til foretak i samme konsern	5	0	
250 250	0	Andre langsiktige fordringer		250 250	
5 720 000	0	Investeringer i aksjer og andeler	2	6 820 087	0
11 101 060	0	<b>Sum finansielle anleggsmidler</b>		7 070 337	0
11 101 060	0	<b>Sum anleggsmidler</b>		11 999 926	0
0	0	<b>Lager av varer og annen beholdning</b>	3	4 520	0
		<b>Fordringer</b>			
0	0	Kundefordringer	4	6 677 286	0
19 382 367	0	Konsernfordringer	5	0	0
22 000 000	0	Andre korts.fordringer		31 850 546	0
41 382 367	0	<b>Sum fordringer</b>		38 527 832	0
	0				
594 488	0	<b>Bankinnskudd, kontanter o.l.</b>	12	57 108 687	0
	0				
41 976 855	0	<b>Sum omløpsmidler</b>		95 641 039	0
	0				
53 077 915	0	<b>Sum eiendeler</b>		107 640 965	0




Morselskapet			Konsernet	
2 021	2 020		2 021	2 020
		<b>Egenkapital og gjeld</b>		
		<b>Innskutt egenkapital</b>		
1 000 000	0	Aksjekapital	1 000 000	0
30 134 689	0	Overkurs	30 134 689	0
31 134 689	0	<b>Sum innskutt egenkapital</b>	31 134 689	0
10 474 257	0	Annen egenkapital	15 271 628	0
10 474 257	0	<b>Sum opptjent egenkapital</b>	15 271 628	0
41 608 946	0	<b>Sum egenkapital</b>	46 406 317	0
		<b>Gjeld</b>		
		<b>Langsiktig gjeld</b>		
0	0	Utsatt skatt	0	0
0	0	Gjeld til kredittinstitusjoner	0	0
0	0	Øvrig langsiktig gjeld	1 041 498	0
0	0	<b>Sum annen langsiktig gjeld</b>	1 041 498	0
		<b>Kortsiktig gjeld</b>		
0	0	Gjeld til kredittinstitusjoner	0	0
0	0	Leverandørgjeld	8 378 507	0
0	0	Betalbar skatt	6 862 213	0
0	0	Skyldige offentlige avgifter	3 522 638	0
10 000 000	0	Utbytte	10 000 000	0
0	0	Annen kortsiktig gjeld	31 429 792	0
1 468 969	0	Kortsiktig konserngjeld	0	0
11 468 969	0	<b>Sum kortsiktig gjeld</b>	60 193 150	0
		<b>Sum gjeld</b>	61 234 648	0
		<b>Sum egenkapital og gjeld</b>	107 640 965	0


For styret i Strand Shipping Holding AS  
Mo i Rana den 24. mai 2022

  
Tom Engø  
Daglig leder

  
Gunnar Mo  
Styrets leder

  
Lars Øystein Solbakken  
Styremedlem

  
Mette Hansen  
Styremedlem

  
Lars Petter Storfjord  
Styremedlem



## Strand Shipping Holding AS

Noter til regnskapet for 2021

### Note 1 Varige driftsmidler

Konsernet	Bygg/tomt	Maskiner	Driftsløsøre	Sum
Anskaffelseskost 01.01.	3 996 388	192 784	1 620 615	<b>5 809 787</b>
Tilgang		0	208 632	<b>208 632</b>
Avgang		0	162 351	<b>162 351</b>
Anskaffelseskost 31.12.	3 996 388	192 784	1 666 896	<b>5 856 068</b>
Akkumulerte avskrivninger 31.12.		144 960	1 379 519	<b>1 524 479</b>
<b>Balanseført verdi 31.12.</b>	<b>3 996 388</b>	<b>47 824</b>	<b>287 378</b>	<b>4 331 592</b>
Årets avskrivninger		33 756	90 357	<b>124 113</b>
Forventet økonomisk levetid		3-5 år	3-5 år	
Avskrivningsplan	Lineær	Lineær	Lineær	

### Årlig leie av ikke balanseførte driftsmidler

Driftsmiddel	Leieperiode	Årlig leie
YA70589 Volvo	28/08/2018-27/08/2022	62 895
YA70539 Reanult Kangoo	01/08/2019-31/08/2024	29 242

### Note 2 Datterselskap, tilknyttet selskap og felleskontrollert virksomhet

#### Morselskapet

	Forretnings-	Eier-/ stemme-	Egenkapital		Resultat siste	Balanseført
Datterselskap	kontor	andel	siste år	(100 %)	år (100 %)	verdi
Strand Shipping Invest AS	Rana	100 %	4 459 213		-40 972	4 661 840
Strand Shipping AS	Rana	100 %	5 000 000		22 703 754	<b>1</b>
<b>Balanseført verdi 31.12.</b>						<b>4 661 841</b>

	Forretnings-	Eier-/ stemme-	Egenkapital		Resultat siste	Balanseført
Aksjer/Andeler	kontor	andel	siste år	(100 %)	år (100 %)	verdi
Halten Bulk AS	Rana	10 %				5 400 000
Wilson	Rana	1 %				320 000
<b>Balanseført verdi 31.12.</b>						<b>5 720 000</b>



## Strand Shipping Holding AS

Noter til regnskapet for 2021

### Konsernet

Aksjer/Andeler	Forretnings- kontor	Eier-/ stemme- andel	Egenkapital		Resultat siste år (100 %)	Balanseført verdi
			siste år	(100 %)		
Halten Bulk AS	Rana	10 %		0		5 400 000
Wilson	Rana	1 %				320 000
DNB Likviditet A						23 255
HSB Grunnfondbevis						35 331
DNB pensjonsfond						1 041 498
<b>Balanseført verdi 31.12.</b>						<b>6 820 087</b>

### Note 3 Varer

Morselskapet			Konsernet	
2021	2020		2021	2020
0	0	Innkjøpte ferdigvarer	4 520	
<b>0</b>	<b>0</b>	<b>Sum</b>	<b>4 520</b>	<b>0</b>

### Note 4 Fordringer og gjeld

Morselskapet			Konsernet	
2021	2020	Kundefordringer	2021	2020
0	0	Kundefordringer til pålydende	6 736 763	
0	0	Avsetning til tap på kundefordringer	-59 477	
<b>0</b>	<b>0</b>	<b>Kundefordringer i balansen</b>	<b>6 677 286</b>	<b>0</b>



## Strand Shipping Holding AS

Noter til regnskapet for 2021

### Note 5 Mellomværende med selskap i samme konsern m.v.

#### Morselskapet

	Kortsiktig konsernfordring		Kortsiktig konserngjeld	
	2021	2020	2021	2020
Foretak i samme konsern	19 382 367	0	1 468 969	0
<b>Sum</b>	<b>19 382 367</b>	<b>0</b>	<b>1 468 969</b>	<b>0</b>

### Note 6 Egenkapital

#### Morselskapet

Årets endring i egenkapital	Aksjekapital	Overkurs	Annen innskutt	Annen	Sum
Egenkapital 01.01.	0	0	0	0	0
Stiftelse med tingsinnskudd	1 000 000	30 134 689			31 134 689
Årets resultat	0	0		20 460 957	20 460 957
Avsatt utbytte	0	0	0	-10 000 000	-10 000 000
Andre korreksjoner				13 300	13 300
<b>Egenkapital 31.12.</b>	<b>1 000 000</b>	<b>30 134 689</b>	<b>0</b>	<b>10 474 257</b>	<b>41 608 946</b>

#### Konsernet

Årets endring i egenkapital	Aksjekapital	Overkurs-fond	Annen innskutt	Annen	Sum
Egenkapital 01.01.	0	0	0	0	0
Stiftelse med tingsinnskudd	1 000 000	30 134 689			31 134 689
Årets resultat				22 795 658	22 795 658
Avsatt utbytte				-10 000 000	-10 000 000
Omorganisering til kontinuitet				2 462 670	2 462 670
Andre korreksjoner				13 300	13 300
<b>Egenkapital 31.12.</b>	<b>1 000 000</b>	<b>30 134 689</b>	<b>0</b>	<b>15 271 628</b>	<b>46 406 317</b>

### Note 7 Aksjekapital og aksjonærinformasjon

Aksjekapitalen på kr. 1.000.000 består av 1000 aksjer á kr. 1000

#### Oversikt over de (20) største aksjonærene 31.12.

	Antall	Eierandel
LPS Temp AS	375	37,5 %
T.A Engø Holding AS	275	27,5 %
L.Ø Solbakken Holding AS	175	17,5 %
Mehan Holding AS	175	17,5 %
Sum	1 000	100,0 %
Øvrige (eierandel < 1%)	0	0,0 %
Totalt antall aksjer	<b>1 000</b>	<b>100,0 %</b>



## Strand Shipping Holding AS

Noter til regnskapet for 2021

**Note 8 Pensjoner**

Foretaket er pliktig til å ha tjenstepensjonsordning etter lov om obligatorisk tjenstepensjon, og har etablert pensjonsordning som tilfredstiller kravene i loven.

**Note 9 Skatt****Beregning av utsatt skatt/utsatt skattefordel**

Morselskapet			Konsernet	
2021	2020		2021	2020
		<b>Midlertidige forskjeller</b>		
0	0	Anleggsmidler	422 675	
0	0	Omløpsmidler	-59 477	
		Avsetninger	-3 041 498	
0	0	Netto midlertidige forskjeller	-2 678 300	0
		Underskudd til fremføring	-39 869	
<b>0</b>	<b>0</b>	<b>Grunnlag for utsatt skatt</b>	<b>-2 718 169</b>	<b>0</b>
0	0	Utsatt skatt	-597 997	0
0	0	Herav ikke balanseført utsatt skattefordel		
<b>0</b>	<b>0</b>	<b>Utsatt skatt (+)/utsatt skattefordel (-)</b>	<b>-597 997</b>	<b>0</b>

**Grunnlag for skattekostnad, endring i utsatt skatt og betalbar skatt**

Morselskapet			Konsernet	
2021	2020		2021	2020
20 468 087		<b>Grunnlag for betalbar skatt</b>		
		Resultat før skattekostnad	29 117 759	
-20 485 677	0	Permanente forskjeller	-246 707	
-17 590	0	Grunnlag for skattekostnad på årets resultat	28 871 052	0
0	0	Endring i midlertidige forskjeller	2 320 830	
<b>-17 590</b>	<b>0</b>	<b>Gr.lag for bet.bar skatt i res.regnskapet</b>	<b>31 191 882</b>	<b>0</b>
17 590	0	+/- Mottatt/avgitt konsernbidrag	0	0
<b>0</b>	<b>0</b>	<b>Skattepliktig inntekt (grunnlag for betalbar skatt i balansen)</b>	<b>31 191 882</b>	<b>0</b>

Morselskapet			Konsernet	
2021	2020		2021	2020
		<b>Fordeling av skattekostnaden</b>		
0	0	Betalbar skatt	6 862 213	0
0	0	For mye, for lite avsatt i fjor	0	0
0	0	Sum betalbar skatt	6 862 213	0
0	0	Endring i utsatt skatt/skattefordel	-540 112	0



Strand Shipping Holding AS

Noter til regnskapet for 2021

7 130	0	Skatt på avgitt konsernbidrag		0
<b>7 130</b>	<b>0</b>	<b>Skattekostnad</b>	<b>6 322 101</b>	<b>0</b>

<b>Avstemming av årets skattekostnad</b>				
20 468 087	-	Regnskapsmessig resultat før skattekostnad	29 117 759	
4 502 978	-	Beregnet skatt	6 405 907	
7 129	-	Skattekostnad i resultatregnskapet	6 322 101	
-4 495 849	-	Differanse	-83 806	

<b>Differansen består av følgende:</b>				
-4 506 849	0	Skatt av permanente forskjeller	-54 276	
0	0	Skatt av midlertidige forskjeller	0	
0	0	Endring i utsatt skatt/skattefordel som følge av endret	0	0
11 000	0	Andre forskjeller	-29 531	0
-4 495 849	0	Sum forklart differanse	-83 806	0

<b>Betalbar skatt i balansen</b>				
0	0	Betalbar skatt i skattekostnaden	6 862 213	0
0	0	Skattevirkning av konsernbidrag	0	0
<b>0</b>	<b>0</b>	<b>Betalbar skatt i balansen</b>	<b>6 862 213</b>	<b>0</b>

Note 10 Driftsinntekter

Morselskapet		Konsernet		
2021	2020	2021	2020	
		Meglertjenester	156 268 530	
<b>0</b>	<b>0</b>	<b>Sum</b>	<b>156 268 530</b>	<b>0</b>

Note 11 Lønnskostnader, antall ansatte, godtgjørelser, lån til ansatte mm.

Morselskapet		Morselskapet		Konsernet		Konsernet	
2021	2020	Lønnskostnader		2021	2020		
0	0	Lønninger		14 408 479			
0	0	Arbeidsgiveravgift		839 974			
0	0	Pensjonskostnader		1 748 971			
0	0	Andre ytelser		806 415			
<b>0</b>	<b>0</b>	<b>Sum</b>		<b>17 803 840</b>		<b>0</b>	
0		Syssestatte årsverk i regnskapsåret har vært		14			



## Strand Shipping Holding AS

Noter til regnskapet for 2021

### Ytelser til ledende personer

	Daglig leder	Styret
Lønn	1 704 292	84 000
Annen godtgjørelse	57 600	0

Verken styreleder eller daglig leder har noen bonusavtaler, og de har heller ingen avtaler om godtgjørelse ved opphør av arbeidsforholdet/vervet.

Det er ikke gitt lån/sikkerhetsstillelse til daglig leder, styrets leder eller andre nærstående parter.

### Kostnadsført godtgjørelse til revisor

	Morselskap	Konsern
Lovpålagt revisjon		73 550
Andre tjenester	0	24 000
<b>Sum</b>	<b>0</b>	<b>97 550</b>

### Note 12 Bundne midler

	Morselskap	Konsern
I posten inngår bundne bankinnskudd sperret med sikkerhet for skattetrekk	0	1 900 482