



## ÅRSREGNSKAPET FOR REGNSKAPSÅRET 2019 - GENERELL INFORMASJON

### Enheten

Organisasjonsnummer: 999 267 726  
Organisasjonsform: Aksjeselskap  
Foretaksnavn: FINNMARK MAT & KULTUROPPLEVELSER AS  
Forretningsadresse: Lensmannsgata 3  
9990 BÅTSFJORD

### Regnskapsår

Årsregnskapets periode: 01.01.2019 - 31.12.2019

### Konsern

Morselskap i konsern: Nei

### Regnskapsregler

Regler for små foretak benyttet: Ja  
Benyttet ved utarbeidelsen av årsregnskapet til selskapet: Regnskapslovens alminnelige regler

### Årsregnskapet fastsatt av kompetent organ

Bekreftet av representant for selskapet: REVISORKOMPANIET TROMSØ AS

Dato for fastsettelse av årsregnskapet: 28.02.2020

### Grunnlag for avgivelse

År 2019: Årsregnskapet er elektronisk innlevert  
År 2018: Tall er hentet fra elektronisk innlevert årsregnskap fra 2019

*Det er ikke krav til at årsregnskapet m.v. som sendes til Regnskapsregisteret er undertegnet. Kontrollen på at dette er utført ligger hos revisor/enhetens øverste organ. Sikkerheten ivaretas ved at innsender har rolle/rettighet for innsending av årsregnskapet via Altinn, og ved at det bekreftes at årsregnskapet er fastsatt av kompetent organ.*



Postadresse: 8910 Brønnøysund

Telefoner: Opplysningstelefonen 75 00 75 00 Telefaks 75 00 75 05

E-post: [firmapost@brreg.no](mailto:firmapost@brreg.no) Internett: [www.brreg.no](http://www.brreg.no)

Organisasjonsnummer: 974 760 673



### Resultatregnskap

Beløp i: NOK	Note	2019	2018
<b>RESULTATREGNSKAP</b>			
<b>Inntekter</b>			
Salgsinntekt		12 192 160	12 299 934
Annen driftsinntekt		1 243 911	1 217 135
<b>Sum inntekter</b>		<b>13 436 071</b>	<b>13 517 069</b>
<b>Kostnader</b>			
Varekostnad		4 228 948	5 012 372
Lønnskostnad	2	5 210 023	5 108 907
Avskrivning på varige driftsmidler og immaterielle eiendeler	3	834 980	669 460
Annen driftskostnad	2	2 648 093	2 278 062
<b>Sum kostnader</b>		<b>12 922 044</b>	<b>13 068 802</b>
<b>Driftsresultat</b>		<b>514 027</b>	<b>448 268</b>
<b>Finansinntekter og finanskostnader</b>			
Annen renteinntekt		558	615
<b>Sum finansinntekter</b>		<b>558</b>	<b>615</b>
Annen rentekostnad		260 492	281 564
<b>Sum finanskostnader</b>		<b>260 492</b>	<b>281 564</b>
<b>Netto finans</b>		<b>-259 934</b>	<b>-280 949</b>
<b>Ordinært resultat før skattekostnad</b>		<b>254 093</b>	<b>167 318</b>
Skattekostnad på ordinært resultat	7	58 586	-58 805
<b>Ordinært resultat etter skattekostnad</b>		<b>195 507</b>	<b>226 123</b>
<b>Årsresultat</b>		<b>195 507</b>	<b>226 123</b>
<b>Årsresultat etter minoritetsinteresser</b>		<b>195 507</b>	<b>226 123</b>
<b>Totalresultat</b>		<b>195 507</b>	<b>226 123</b>
<b>Overføringer og disponeringer</b>			
Udekket tap	6		189 529



## Resultatregnskap

<b>Beløp i: NOK</b>	<b>Note</b>	<b>2019</b>	<b>2018</b>
Overføringer til/fra annen egenkapital	6	195 507	36 594
<b>Sum overføringer og disponeringer</b>		<b>195 507</b>	<b>226 123</b>



## Balanse

Beløp i: NOK	Note	2019	2018
<b>BALANSE - EIENDELER</b>			
<b>Anleggsmidler</b>			
<b>Immaterielle eiendeler</b>			
<b>Varige driftsmidler</b>			
Tomter, bygninger og annen fast eiendom	3, 8	4 755 345	4 824 184
Skip, rigger, fly og lignende	3		792 600
Driftsløsøre, inventar, verktøy, kontormaskiner og lignende	3, 8	2 009 597	1 745 768
<b>Sum varige driftsmidler</b>		<b>6 764 942</b>	<b>7 362 553</b>
<b>Sum anleggsmidler</b>		<b>6 764 942</b>	<b>7 362 553</b>
<b>Omløpsmidler</b>			
<b>Varer</b>			
<b>Sum varer</b>		<b>422 757</b>	<b>353 946</b>
<b>Fordringer</b>			
Kundefordringer		827 649	491 202
Andre fordringer		903 416	752 171
<b>Sum fordringer</b>		<b>1 731 065</b>	<b>1 243 373</b>
<b>Bankinnskudd, kontanter og lignende</b>			
Bankinnskudd, kontanter og lignende	4	885 956	819 928
<b>Sum bankinnskudd, kontanter og lignende</b>		<b>885 956</b>	<b>819 928</b>
<b>Sum omløpsmidler</b>		<b>3 039 778</b>	<b>2 417 247</b>
<b>SUM EIENDELER</b>		<b>9 804 720</b>	<b>9 779 800</b>
<b>BALANSE - EGENKAPITAL OG GJELD</b>			
<b>Egenkapital</b>			
<b>Innskutt egenkapital</b>			
Selskapskapital	5, 6	1 424 000	1 424 000
Overkurs	6	299 000	299 000



### Balanse

<b>Beløp i: NOK</b>	<b>Note</b>	<b>2019</b>	<b>2018</b>
<b>Sum innskutt egenkapital</b>		<b>1 723 000</b>	<b>1 723 000</b>
<b>Opptjent egenkapital</b>			
Annen egenkapital	6, 6	232 101	36 594
<b>Sum opptjent egenkapital</b>		<b>232 101</b>	<b>36 594</b>
<b>Sum egenkapital</b>		<b>1 955 101</b>	<b>1 759 594</b>
<b>Gjeld</b>			
<b>Langsiktig gjeld</b>			
Utsatt skatt	7	109 149	64 487
<b>Sum avsetninger for forpliktelser</b>		<b>109 149</b>	<b>64 487</b>
<b>Annen langsiktig gjeld</b>			
Gjeld til kredittinstitusjoner	8	6 030 712	6 309 671
<b>Sum annen langsiktig gjeld</b>		<b>6 030 712</b>	<b>6 309 671</b>
<b>Sum langsiktig gjeld</b>		<b>6 139 861</b>	<b>6 374 158</b>
<b>Kortsiktig gjeld</b>			
Leverandørgjeld		517 927	747 507
Betalbar skatt	7	13 924	
Skyldige offentlige avgifter		435 128	178 369
Annen kortsiktig gjeld		742 778	720 172
<b>Sum kortsiktig gjeld</b>		<b>1 709 757</b>	<b>1 646 048</b>
<b>Sum gjeld</b>		<b>7 849 618</b>	<b>8 020 206</b>
<b>SUM EGENKAPITAL OG GJELD</b>		<b>9 804 720</b>	<b>9 779 800</b>



## Revisorkompaniet Tromsø

Revisjon, rådgivning og regnskapsbistand

Sjølundvegen 7, 9016 Tromsø

Telefon 77 69 39 00

E-post: [firmapost@revisorkompaniet.no](mailto:firmapost@revisorkompaniet.no)

Foretaksregisteret 996 107 485 MVA

Medlem av Den norske Revisorforening

Autorisert regnskapsførerselskap

Til generalforsamlingen i Finnmark Mat & Kulturopplevelser AS

### UAVHENGIG REVISORS BERETNING

#### Uttalelse om revisjonen av årsregnskapet

##### *Konklusjon*

Vi har revidert selskapet Finnmark Mat & Kulturopplevelser AS' årsregnskap som viser et overskudd på kr 195 507. Årsregnskapet består av balanse per 31. desember 2019, resultatregnskap for regnskapsåret avsluttet per denne datoen og noter til årsregnskapet, herunder et sammendrag av viktige regnskapsprinsipper.

Etter vår mening er det medfølgende årsregnskapet avgitt i samsvar med lov og forskrifter og gir et rettviseende bilde av selskapets finansielle stilling per 31. desember 2019, og av dets resultater for regnskapsåret avsluttet per denne datoen i samsvar med regnskapslovens regler og god regnskapsskikk i Norge.

##### *Grunnlag for konklusjonen*

Vi har gjennomført revisjonen i samsvar med lov, forskrift og god revisjonsskikk i Norge, herunder de internasjonale revisjonsstandardene (ISA-ene). Våre oppgaver og plikter i henhold til disse standardene er beskrevet i *Revisors oppgaver og plikter ved revisjon av årsregnskapet*. Vi er uavhengige av selskapet slik det kreves i lov og forskrift, og har overholdt våre øvrige etiske forpliktelser i samsvar med disse kravene. Etter vår oppfatning er innhentet revisjonsbevis tilstrekkelig og hensiktsmessig som grunnlag for vår konklusjon.

##### *Styret og daglig leders ansvar for årsregnskapet*

Styret og daglig leder (ledelsen) er ansvarlig for å utarbeide årsregnskapet i samsvar med lov og forskrifter, herunder for at det gir et rettviseende bilde i samsvar med regnskapslovens regler og god regnskapsskikk i Norge. Ledelsen er også ansvarlig for slik intern kontroll som den finner nødvendig for å kunne utarbeide et årsregnskap som ikke inneholder vesentlig feilinformasjon, verken som følge av misligheter eller utilsiktede feil.

Ved utarbeidelsen av årsregnskapet må ledelsen ta standpunkt til selskapets evne til fortsatt drift og opplyse om forhold av betydning for fortsatt drift. Forutsetningen om fortsatt drift skal legges til grunn for årsregnskapet så lenge det ikke er sannsynlig at virksomheten vil bli avvirket.

##### *Revisors oppgaver og plikter ved revisjonen av årsregnskapet*

Vårt mål er å oppnå betryggende sikkerhet for at årsregnskapet som helhet ikke inneholder vesentlig feilinformasjon, verken som følge av misligheter eller utilsiktede feil, og å avgi en revisjonsberetning som inneholder vår konklusjon. Betryggende sikkerhet er en høy grad av sikkerhet, men ingen garanti for at en revisjon utført i samsvar med lov, forskrift og god revisjonsskikk i Norge, herunder ISA-ene, alltid vil avdekke vesentlig feilinformasjon som eksisterer. Feilinformasjon kan oppstå som følge av misligheter eller utilsiktede feil. Feilinformasjon blir vurdert som vesentlig dersom den enkeltvis eller samlet med rimelighet kan forventes å påvirke økonomiske beslutninger som brukerne foretar basert på årsregnskapet.

For videre beskrivelse av revisors oppgaver og plikter vises det til <https://revisorforeningen.no/revisjonsberetninger>

#### Uttalelse om øvrige lovmessige krav

##### *Konklusjon om registrering og dokumentasjon*

Basert på vår revisjon av årsregnskapet som beskrevet ovenfor, og kontrollhandlinger vi har funnet nødvendig i henhold til internasjonal standard for attestasjonsoppdrag (ISAE) 3000 «Attestasjonsoppdrag som ikke er revisjon eller forenklet revisorkontroll av historisk finansiell informasjon», mener vi at ledelsen har oppfylt sin plikt til å sørge for ordentlig og oversiktlig registrering og dokumentasjon av selskapets regnskapsopplysninger i samsvar med lov og god bokføringskikk i Norge.

Tromsø, 28. februar 2020

Revisorkompaniet Tromsø AS

Kjell Ole Straumsnes  
Statsautorisert revisor



**Finnmark Mat & Kulturopplevelser AS**  
**Resultatregnskap**

NOTE	DRIFTSINNTEKTER OG DRIFTSKOSTNADER	2019	2018
	Salgsinntekt	12 192 160	12 299 934
	Annen driftsinntekt	1 243 911	1 217 135
	<b>Sum driftsinntekter</b>	<b>13 436 071</b>	<b>13 517 069</b>
	Varekostnad	4 228 948	5 012 372
2	Lønnskostnad	5 210 023	5 108 907
3	Avskrivning på varige driftsmidler	834 980	669 460
2	Annen driftskostnad	2 648 093	2 278 062
	<b>Sum driftskostnader</b>	<b>12 922 044</b>	<b>13 068 802</b>
	<b>Driftsresultat</b>	<b>514 027</b>	<b>448 268</b>
	<b>FINANSINNTEKTER OG FINANSKOSTNADER</b>		
	Annen renteinntekt	558	615
	Annen rentekostnad	260 492	281 564
	<b>Netto finansresultat</b>	<b>-259 934</b>	<b>-280 949</b>
	<b>Ordinært resultat før skattekostnad</b>	<b>254 093</b>	<b>167 318</b>
7	Skattekostnad på ordinært resultat	-58 586	58 805
	<b>ÅRSRESULTAT</b>	<b>195 507</b>	<b>226 123</b>
	<b>OVERFØRINGER</b>		
6	Overført til/fra annen egenkapital	195 507	36 594
6	Overført til udekket tap	0	189 529
	<b>Sum overføringer</b>	<b>195 507</b>	<b>226 123</b>



**Finnmark Mat & Kulturopplevelser AS**  
**Balanse pr. 31. desember**


NOTE	EIENDELER	2019	2018
	<b>Anleggsmidler</b>		
	<b>Varige driftsmidler</b>		
3. 8	Tomter, bygninger og annen fast eiendom	4 755 345	4 824 184
3	Skip, rigger, fly o.l.	0	792 600
3. 8	Driftsløsøre, inventar, verktøy, kontormaskiner o.l.	2 009 597	1 745 768
	<b>Sum varige driftsmidler</b>	<b>6 764 942</b>	<b>7 362 553</b>
	<b>Sum anleggsmidler</b>	<b>6 764 942</b>	<b>7 362 553</b>
	<b>Omløpsmidler</b>		
	<b>Varer</b>	<b>422 757</b>	<b>353 946</b>
	<b>Fordringer</b>		
	Kundefordringer	827 649	491 202
	Andre kortsiktige fordringer	903 416	752 171
	<b>Sum fordringer</b>	<b>1 731 065</b>	<b>1 243 373</b>
4	<b>Bankinnskudd, kontanter o.l.</b>	<b>885 956</b>	<b>819 928</b>
	<b>Sum omløpsmidler</b>	<b>3 039 778</b>	<b>2 417 247</b>
	<b>SUM EIENDELER</b>	<b>9 804 720</b>	<b>9 779 800</b>

**Finmark Mat & Kulturopplevelser AS**  
**Balanse pr. 31. desember**


NOTE	EGENKAPITAL OG GJELD	2019	2018
	<b>Egenkapital</b>		
	<b>Innskutt egenkapital</b>		
5, 6	Selskapskapital	1 424 000	1 424 000
6	Overkurs	299 000	299 000
	<b>Sum innskutt egenkapital</b>	<b>1 723 000</b>	<b>1 723 000</b>
	<b>Opptjent egenkapital</b>		
6	Annen egenkapital	232 101	36 594
	<b>Sum opptjent egenkapital</b>	<b>232 101</b>	<b>36 594</b>
	<b>Sum egenkapital</b>	<b>1 955 101</b>	<b>1 759 594</b>
	<b>Gjeld</b>		
	<b>Avsetning for forpliktelser</b>		
7	Utsatt skatt	109 149	64 487
	<b>Sum avsetninger for forpliktelser</b>	<b>109 149</b>	<b>64 487</b>
	<b>Annen langsiktig gjeld</b>		
8	Gjeld til kredittinstitusjoner	6 030 712	6 309 671
	<b>Sum annen langsiktig gjeld</b>	<b>6 030 712</b>	<b>6 309 671</b>
	<b>Kortsiktig gjeld</b>		
	Leverandørgjeld	517 927	747 507
7	Betalbar skatt	13 924	0
	Skyldige offentlige avgifter	435 128	178 369
	Annen kortsiktig gjeld	742 778	720 172
	<b>Sum kortsiktig gjeld</b>	<b>1 709 757</b>	<b>1 646 048</b>
	<b>Sum gjeld</b>	<b>7 849 618</b>	<b>8 020 206</b>
	<b>SUM EGENKAPITAL OG GJELD</b>	<b>9 804 720</b>	<b>9 779 800</b>

Båtsfjord, 28.02.2020

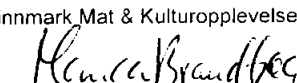
Styret i Finmark Mat &amp; Kulturopplevelser AS

  
Odd-Arne Nilsen

styreleder

  
Jan Roger Grønberg


styremedlem

  
Monica Brandtzæg

styremedlem/daglig leder

  
Odd Einar Utsi

styremedlem

  
Frode Sivert Grønberg

styremedlem

  
Geir David Grønberg

styremedlem



## Finmark Mat & Kulturopplevelser AS

### Noter til regnskapet 2019

#### Note 1 Regnskapsprinsipper

Årsregnskapet er satt opp i samsvar med regnskapsloven av 1998 og god regnskapsskikk i Norge. Fortsatt drift er lagt til grunn ved avleggelse av årsregnskapet.

##### Hovedregel for vurdering og klassifisering av eiendeler og gjeld

Eiendeler bestemt til varig eie eller bruk er klassifisert som anleggsmidler. Andre eiendeler er klassifisert som omløpsmidler. Fordringer som skal tilbakebetales innen et år er klassifisert som omløpsmidler. Ved klassifisering av kortsiktig og langsiktig gjeld er tilsvarende kriterier lagt til grunn.

Omløpsmidler vurderes til laveste av anskaffelseskost og virkelig verdi.

Anleggsmidler vurderes til anskaffelseskost, men nedskrives til gjenvinnbart beløp dersom dette er lavere enn bokført verdi, og verdifallet forventes ikke å være forbigående. Anleggsmidler med begrenset økonomisk levetid avskrives planmessig.

##### Varer

Varer er vurdert til det laveste av anskaffelseskost og netto salgsverdi. For råvarer og varer i arbeid beregnes netto salgsverdi til salgsverdien av ferdig tilvirkede varer redusert for gjenværende tilvirkningskostnader og salgskostnader.

##### Fordringer

Kundefordringer og andre fordringer er oppført til pålydende etter fradrag for avsetning til forventet tap. Avsetning til tap gjøres på grunnlag av en individuell vurdering av de enkelte fordringer.

##### Bankinnskudd, kontanter og lignende

Bankinnskudd, kontanter o.l. inkluderer kontanter, bankinnskudd og andre betalingsmidler med forfallsdato som er kortere enn tre måneder fra anskaffelse.

##### Inntekter

Inntekt regnskapsføres når den er opptjent, altså når både risiko og kontroll i hovedsak er overført til kunden. Dette vil normalt være tilfellet når varen eller tjenesten er levert til kunden. Inntektene regnskapsføres med verdien av vederlaget på transaksjonstidspunktet.

##### Kostnader

Kostnader regnskapsføres som hovedregel i samme periode som tilhørende inntekt. I de tilfeller det ikke er en klar sammenheng mellom utgifter og inntekter fastsettes fordelingen etter skjønnsmessige kriterier. Øvrige unntak fra sammenstillingsprinsippet er angitt der det er aktuelt.

##### Skatter

Skattekostnaden sammenstilles med regnskapsmessig resultat før skatt. Skatt knyttet til egenkapitaltransaksjoner, for eksempel konsernbidrag, føres mot egenkapitalen.

Skattekostnaden består av betalbar skatt (skatt på årets direkte skattepliktige inntekt) og endring i netto utsatt skatt. Utsatt skatt og utsatt skattefordel er presentert netto i balansen.

##### Pensjoner

Premier til innskuddsbasert pensjonsordning kostnadsføres i den perioden innskuddet gjelder og inngår blant lønnskostnadene i resultatregnskapet.



## Finmark Mat & Kulturopplevelser AS

### Noter til regnskapet 2019

#### Note 2 Lønnskostnad, antall ansatte, godtgjørelser, lån til ansatte mm.

Lønnskostnad	2019	2018
Lønn	5 116 488	5 057 032
Arbeidsgiveravgift	-	-
Pensjonskostnader	66 886	30 875
Andre ytelser	26 649	21 000
<b>Sum</b>	<b>5 210 023</b>	<b>5 108 907</b>

Gjennomsnittlig antall årsverk sysselsatt i regnskapsåret 10 10

#### Obligatorisk tjenstepensjon

Foretaket er pliktig til å ha tjenstepensjonsordning etter lov om obligatorisk tjenstepensjon. og har pensjonsordning som tilfredsstiller kravene i denne loven

Ytelser til ledende personer	Styreleder	Daglig leder
Lønn	-	672 492
Annen godtgjørelse	30 000	-

#### Lån og sikkerhetsstillelse til ledende personer, aksjeeiere m.v.

Det er ikke ytet lån til til fordel for aksjeeiere eller medlemmer av styret.

#### Revisor

Godtgjørelse for revisjon utgjør kr 82 000 eks MVA  
Godtgjørelse til revisor for andre tjenester utgjør kr 3 620 eks MVA

#### Note 3 Varige driftsmidler

	Anlegg under utførelse	Bygg og anlegg	Båter havfiske	Driftsløsøre, inventar mv.	Sum
Anskaffelseskost 01.01.	17 864	6 561 243	1 037 564	2 102 130	9 718 801
Tilgang	-	830 164	-	366 560	1 196 724
Avgang	-17 864	-	-1 037 564	-436 800	-1 492 228
<b>Anskaffelseskost 31.12.</b>	<b>-</b>	<b>7 391 407</b>	<b>-</b>	<b>2 031 890</b>	<b>9 423 297</b>
Akkumulerte avskrivninger 31.12	-	788 083	244 964	1 323 200	2 356 247
Avskrivning solgte driftsmidler	-	-	-287 464	-245 410	-532 874
Akkumulerte avskrivninger 31.12.	-	1 197 813	-	1 460 540	2 658 353
<b>Bokført verdi pr. 31.12.</b>	<b>-</b>	<b>6 193 594</b>	<b>-</b>	<b>571 350</b>	<b>6 764 942</b>
<b>Årets avskrivninger</b>	<b>-</b>	<b>409 730</b>	<b>42 500</b>	<b>382 750</b>	<b>834 980</b>
Økonomisk levetid		10-50 år	10 år	5 år	
Avskrivningsplan		lineær	lineær	lineær	



## Finnmark Mat & Kulturopplevelser AS

### Noter til regnskapet 2019

#### Note 4 Bundne midler

I posten inngår skattetreksmidler med kr 165.957.

#### Note 5 Aksjekapital og aksjonærinformasjon

Aksjekapitalen i selskapet pr 31.12.19 består av 1.424 aksjer à kr. 1.000.

Selskapet hadde følgende aksjonærer pr 31.12:

		Antall aksjer	Eierandel
Frode Sivert Grønberg	Styremedlem	358	25 %
Monica Brandtzæg	Styremedlem / daglig leder	441	31 %
Jan Roger Grønberg	Styremedlem	100	7 %
Lillian Grønberg		100	7 %
Tove Brandtzæg Utsi		100	7 %
Odd Einar Utsi	Styremedlem	100	7 %
Geir David Grønberg	Styremedlem	112	8 %
Else Margrethe Torbjørnsen		113	8 %
<b>Totalt antall aksjer</b>		<b>1 424</b>	<b>100 %</b>

Selskapet har én aksjeklasse og alle aksjer har lik stemmerett.

#### Note 6 Egenkapital

	Aksjekapital	Overkurs	Annen egenkapital	SUM
Egenkapital 01.01	1 424 000	299 000	36 594	1 759 594
Arets resultat	-	-	195 507	195 507
<b>Egenkapital 31.12</b>	<b>1 424 000</b>	<b>299 000</b>	<b>232 101</b>	<b>1 955 101</b>

#### Note 7 Skattekostnad

Arets skattekostnad fremkommer slik:	2019	2018
Betalbar skatt	-13 924	-
Endring i utsatt skatt	-44 662	-58 805
<b>Skattekostnad på ordinært resultat</b>	<b>-58 586</b>	<b>-58 805</b>
Utsatt skatt	109 149	64 487



## Finmark Mat & Kulturopplevelser AS

### Noter til regnskapet 2019

#### Note 8 Langsiktig gjeld, pantstillelser og garantier

	2019	2018
Gjeld som forfaller mer enn fem år etter regnskapsårets slutt:		
Gjeld som forfaller mer enn fem år etter regnskapsårets slutt	3 071 572	2 693 750
<b>Sum gjeld som forfaller mer enn fem år etter regnskapsårets slutt</b>	<b>3 071 572</b>	<b>2 693 750</b>

	2019	2018
<b>Bokført gjeld som er sikret med pant o.l.:</b>		
Gjeld til kredittinstitusjoner	6 030 712	6 309 671
<b>Sum pantesikret gjeld</b>	<b>6 030 712</b>	<b>6 309 671</b>

	2019	2018
<b>Bokført verdi eiendeler stilt som sikkerhet:</b>		
Bygninger og annen fast eiendom	4 723 334	3 203 984
Varebil	47 619	105 200
Driftsløsøre, inventar og utstyr	1 961 978	3 260 768
<b>Sum bokført verdi eiendeler stilt som sikkerhet</b>	<b>6 732 931</b>	<b>6 569 953</b>