



ÅRSREGNSKAPET FOR REGNSKAPSÅRET 2021 - GENERELL INFORMASJON

Enheten

Organisasjonsnummer:	988 894 923
Organisasjonsform:	Aksjeselskap
Foretaksnavn:	CONVENIENCE HOLDING AS
Forretningsadresse:	Svartefjorden 98 5244 FANA

Regnskapsår

Årsregnskapets periode:	01.01.2021 - 31.12.2021
-------------------------	-------------------------

Konsern

Morselskap i konsern:	Ja
Konsernregnskap lagt ved:	Nei

Regnskapsregler

Regler for små foretak benyttet:	Ja
Benyttet ved utarbeidelsen av årsregnskapet til selskapet:	Regnskapslovens alminnelige regler

Årsregnskapet fastsatt av kompetent organ

Bekreftet av representant for selskapet:	Øistein Revheim
Dato for fastsettelse av årsregnskapet:	29.06.2022

Grunnlag for avgivelse

År 2021: Årsregnskapet er elektronisk innlevert
År 2020: Tall er hentet fra elektronisk innlevert årsregnskap fra 2021

Det er ikke krav til at årsregnskapet m.v. som sendes til Regnskapsregisteret er undertegnet. Kontrollen på at dette er utført ligger hos revisor/enhetens øverste organ. Sikkerheten ivaretas ved at innsender har rolle/rettighet for innsending av årsregnskapet via Altinn, og ved at det bekreftes at årsregnskapet er fastsatt av kompetent organ.

Brønnøysundregistrene, 05.08.2023



Resultatregnskap

Beløp i: NOK	Note	2021	2020
RESULTATREGNSKAP			
Inntekter			
Sum inntekter		0	0
Kostnader			
Lønnskostnad	1	1 033 833	1 026 358
Annen driftskostnad		121 132	125 924
Sum kostnader		1 154 965	1 152 282
Driftsresultat		-1 154 965	-1 152 282
Finansinntekter og finanskostnader			
Inntekt på investering i datterselskap	2		75 000
Annen renteinntekt		107	1 102
Annen finansinntekt	3	1 601 807	1 460 974
Sum finansinntekter		1 601 913	1 537 077
Verdired. av markedsb. finansielle oml.midler	3	38 491	70 256
Annen rentekostnad		18 051	12 309
Annen finanskostnad	3	1 340 192	1 509 355
Sum finanskostnader		1 396 734	1 591 920
Netto finans		205 179	-54 843
Ordinært resultat før skattekostnad		-949 786	-1 207 125
Skattekostnad på ordinært resultat	4	-265 204	-294 480
Ordinært resultat etter skattekostnad		-684 582	-912 645
Årsresultat		-684 582	-912 645
Årsresultat etter minoritetsinteresser		-684 582	-912 645
Overføringer og disponeringer			
Overføringer annen egenkapital	2	-684 582	-912 645
Sum overføringer og disponeringer		-684 582	-912 645



Balanse

Beløp i: NOK	Note	2021	2020
BALANSE - EIENDELER			
Anleggsmidler			
Immaterielle eiendeler			
Utsatt skattefordel	4	2 715 115	2 449 911
Sum immaterielle eiendeler		2 715 115	2 449 911
Finansielle anleggsmidler			
Investering i datterselskap	5	140 000	110 000
Lån til tilknyttet selskap og felles kontrollert virksomhet	6	931 000	531 000
Investeringer i aksjer og andeler	3	550 000	550 000
Sum finansielle anleggsmidler		1 621 000	1 191 000
Sum anleggsmidler		4 336 115	3 640 911
Omløpsmidler			
Varer			
Fordringer			
Konsernfordringer	6		75 000
Sum fordringer			75 000
Investeringer			
Markedsbaserte aksjer	3	2 208 432	1 755 020
Sum investeringer		2 208 432	1 755 020
Bankinnskudd, kontanter og lignende			
Bankinnskudd, kontanter o.l.		90 863	1 378 676
Sum bankinnskudd, kontanter og lignende		90 863	1 378 676
Sum omløpsmidler		2 299 296	3 208 696
SUM EIENDELER		6 635 411	6 849 607

BALANSE - EGENKAPITAL OG GJELD



Balanse

Beløp i: NOK	Note	2021	2020
Egenkapital			
Innskutt egenkapital			
Aksjekapital	2,7	100 000	100 000
Overkurs	2	10 000	10 000
Sum innskutt egenkapital		110 000	110 000
Opptjent egenkapital			
Annen egenkapital	2	4 673 652	5 358 234
Sum opptjent egenkapital		4 673 652	5 358 234
Sum egenkapital		4 783 652	5 468 234
Sum langsiktig gjeld		0	0
Kortsiktig gjeld			
Gjeld til kredittinstitusjoner	8	1 679 914	1 211 139
Leverandørgjeld		7 461	2 300
Skyldig offentlige avgifter		60 429	63 979
Annen kortsiktig gjeld		103 955	103 955
Sum kortsiktig gjeld		1 851 759	1 381 373
Sum gjeld		1 851 759	1 381 373
SUM EGENKAPITAL OG GJELD		6 635 411	6 849 607



Brønnøysundregistrene

ÅRSREGNSKAP FOR REGNSKAPSÅRET 2021 - GENERELL INFORMASJON

Journalnummer: 2022 693608

Enheten

Organisasjonsnummer: 988 894 923
Organisasjonsform: Aksjeselskap
Foretaksnavn: CONVENIENCE HOLDING AS
Forretningsadresse: Svartefjorden 98
5244 FANA

Regnskapsår

Årsregnskapets periode: 01.01.2021 - 31.12.2021

Konsern

Morselskap i konsern: Ja
Konsernregnskap lagt ved: Nei

Regnskapsregler

Regler for små foretak benyttet: Ja
Benyttet ved utarbeidelsen av
årsregnskapet til selskapet: Regnskapslovens alminnelige regler

Årsregnskapet fastsatt av kompetent organ

Bekreftet av representant for selskapet: Øistein Revheim
Dato for fastsettelse av årsregnskapet: 29.06.2022

Revisjon

Selskapet har besluttet at årsregnskapet
ikke skal revideres: Ja
Årsregnskapet er utarbeidet av ekstern
autorisert regnskapsfører: Ja
Ekstern autorisert regnskapsfører har i
løpet av regnskapsåret bistått ved den
løpende regnskapsføringen eller utført
andre tjenester for selskapet enn å
utarbeide årsregnskapet: Ja

Grunnlag for avgivelse

År 2021: Årsregnskap er elektronisk innlevert.
År 2020: Tall er hentet fra elektronisk innlevert årsregnskap fra 2021.

Det er ikke krav til at årsregnskapet m.v. som sendes til Regnskapsregisteret er undertegnet. Kontrollen på at dette er utført ligger hos revisor/enhetens øverste organ. Sikkerheten ivaretas ved at innsender har rolle/rettighet for innsending av årsregnskapet via Altinn, og ved at det bekreftes at årsregnskapet er fastsatt av kompetent organ.

Brønnøysundregistrene, 12.07.2022

Brønnøysundregistrene
Postadresse: Postboks 900, 8910 Brønnøysund
Telefon: 75 00 75 00
E-post: firmapost@brreg.no Internett: www.brreg.no
Organisasjonsnummer: 974 760 673



Organisasjonsnr: 988 894 923
CONVENIENCE HOLDING AS

RESULTATREGNSKAP

Beløp i: NOK	Note	2021	2020
RESULTATREGNSKAP			
Inntekter			
Sum inntekter		0	0
Kostnader			
Lønnskostnad	1	1 033 833	1 026 358
Annen driftskostnad		121 132	125 924
Sum kostnader		1 154 965	1 152 282
Driftsresultat		-1 154 965	-1 152 282
Finansinntekter og finanskostnader			
Inntekt på investering i datterselskap	2		75 000
Annen renteinntekt		107	1 102
Annen finansinntekt	3	1 601 807	1 460 974
Sum finansinntekter		1 601 913	1 537 077
Verdired. av markedsb. finansielle oml.midler	3	38 491	70 256
Annen rentekostnad		18 051	12 309
Annen finanskostnad	3	1 340 192	1 509 355
Sum finanskostnader		1 396 734	1 591 920
Netto finans		205 179	-54 843
Ordinært resultat før skattekostnad		-949 786	-1 207 125
Skattekostnad på ordinært resultat	4	-265 204	-294 480
Ordinært resultat etter skattekostnad		-684 582	-912 645
Årsresultat		-684 582	-912 645
Årsresultat etter minoritetsinteresser		-684 582	-912 645
Overføringer og disponeringer			
Overføringer annen egenkapital	2	-684 582	-912 645
Sum overføringer og disponeringer		-684 582	-912 645



Organisasjonsnr: 988 894 923
CONVENIENCE HOLDING AS

BALANSE

Beløp i: NOK	Note	2021	2020
BALANSE - EIENDELER			
Anleggsmidler			
Immaterielle eiendeler			
Utsatt skattefordel	4	2 715 115	2 449 911
Sum immaterielle eiendeler		2 715 115	2 449 911
Finansielle anleggsmidler			
Investering i datterselskap	5	140 000	110 000
Lån til tilknyttet selskap og felles kontrollert virksomhet	6	931 000	531 000
Investeringer i aksjer og andeler	3	550 000	550 000
Sum finansielle anleggsmidler		1 621 000	1 191 000
Sum anleggsmidler		4 336 115	3 640 911
Omløpsmidler			
Varer			
Fordringer			
Konsernfordringer	6		75 000
Sum fordringer			75 000
Investeringer			
Markedsbaserte aksjer	3	2 208 432	1 755 020
Sum investeringer		2 208 432	1 755 020
Bankinnskudd, kontanter og lignende			
Bankinnskudd, kontanter o. l.		90 863	1 378 676
Sum bankinnskudd, kontanter og lignende		90 863	1 378 676
Sum omløpsmidler		2 299 296	3 208 696
SUM EIENDELER		6 635 411	6 849 607
BALANSE - EGENKAPITAL OG GJELD			
Egenkapital			
Innskutt egenkapital			
Aksjekapital	2,7	100 000	100 000
Overkurs	2	10 000	10 000
Sum innskutt egenkapital		110 000	110 000



Opptjent egenkapital			
Annen egenkapital	2	4 673 652	5 358 234
Sum opptjent egenkapital		4 673 652	5 358 234
Sum egenkapital		4 783 652	5 468 234
Sum langsiktig gjeld		0	0
Kortsiktig gjeld			
Gjeld til			
kredittinstitusjoner	8	1 679 914	1 211 139
Leverandørgjeld		7 461	2 300
Skyldig offentlige avgifter		60 429	63 979
Annen kortsiktig gjeld		103 955	103 955
Sum kortsiktig gjeld		1 851 759	1 381 373
Sum gjeld		1 851 759	1 381 373
SUM EGENKAPITAL OG GJELD		6 635 411	6 849 607



Organisasjonsnr: 988 894 923
CONVENIENCE HOLDING AS

NOTEOPPLYSNINGER - SELSKAP - alle poster oppgitt i hele tall

Note

Antall årsverk i regnskapsåret
1.00

<u>Sum</u>	<u>Beløp</u>
<u>Balanseført verdi 31.12.</u>	<u>Varige driftsmidler Immaterielle eiend.</u>

Konsernregnskap

Morselskapet sitt navn

Forretningskontor for morselskapet

Begrunnelse for at datterselskap er utelatt fra konsolideringen

Konsern, tilknyttet selskap m.v. - fordringer og gjeld

Fordringer

<u>Samlet beløp - tilknyttet selskap</u>	<u>Årets</u>	<u>Fjorårets</u>
--	--------------	------------------

<u>Samlet beløp - foretak i samme konsern</u>	<u>Årets</u>	<u>Fjorårets</u>
---	--------------	------------------

<u>Samlet beløp - foretak i samme konsern</u>	<u>Årets</u>	<u>Fjorårets</u>
---	--------------	------------------

<u>Samlet beløp - felles kontrollert virksomhet</u>	<u>Årets</u>	<u>Fjorårets</u>
---	--------------	------------------

<u>Pantstillelse</u>	<u>Beløp</u>
----------------------	--------------

<u>Beholdning av egne aksjer</u>	<u>Antall</u>	<u>Pålydende</u>	<u>Andel av aksjek.</u>
----------------------------------	---------------	------------------	-------------------------



Note

Lån og sikkerhetsstillelse til medlemmer

Er det gitt lån eller sikkerhetsstillelse til ledende personer: Nei

Opplysninger om:


Medlemmer av:

Mer om lån og sikkerhetsstillelse

Note

Noteopplysninger ut over minimumskravene for små foretak

Fullstendige noteopplysninger fremkommer av vedlagte PDF-dokument



**Årsregnskap 2021
for
Convenience Holding AS**

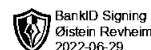
Organisasjonsnr. 988894923

Utarbeidet av:

Tveit Regnskap Bergen AS
Autorisert regnskapsførerselskap
Kokstadflaten 40
5257 KOKSTAD
Organisasjonsnr. 935788315



Convenience Holding AS



Resultatregnskap

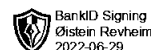
	Note	2021	2020
DRIFTSINNEKTER OG DRIFTSKOSTNADER			
Driftsinntekter			
Sum driftsinntekter		0	0
Driftskostnader			
Lønnskostnad	1	1 033 833	1 026 358
Annen driftskostnad		121 132	125 924
Sum driftskostnader		1 154 965	1 152 282
DRIFTSRESULTAT		(1 154 965)	(1 152 282)
FINANSINNEKTER OG FINANSKOSTNADER			
Finansinntekter			
Inntekt på investering i datterselskap	2	0	75 000
Annen renteinntekt		107	1 102
Annen finansinntekt	3	1 601 807	1 460 974
Sum finansinntekter		1 601 913	1 537 077
Finanskostnader			
Verdired. av markedsb. finansielle oml.midler	3	38 491	70 256
Annen rentekostnad		18 051	12 309
Annen finanskostnad	3	1 340 192	1 509 355
Sum finanskostnader		1 396 734	1 591 920
NETTO FINANSPOSTER		205 179	(54 843)
ORDINÆRT RES. FØR SKATTEKOSTNAD		(949 787)	(1 207 125)
Skattekostnad på ordinært resultat	4	(265 204)	(294 480)
ORDINÆRT RESULTAT		(684 583)	(912 645)
ÅRSRESULTAT		(684 583)	(912 645)
OVERF. OG DISPONERINGER			
Overføringer annen egenkapital	2	(684 583)	(912 645)
SUM OVERF. OG DISP.		(684 583)	(912 645)

Årsregnskap for Convenience Holding AS

Organisasjonsnr. 988894923



Convenience Holding AS



BankID Signing
Øistein Revheim
2022-06-29

Balanse pr. 31.12.2021

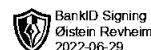
	Note	31.12.2021	31.12.2020
EIENDELER			
ANLEGGSMIDLER			
Immaterielle eiendeler			
Utsatt skattefordel	4	2 715 115	2 449 911
Sum immaterielle eiendeler		2 715 115	2 449 911
Finansielle anleggsmidler			
Investeringer i datterselskap	5	140 000	110 000
Lån til tilknyttet selskap	6	931 000	531 000
Investeringer i aksjer og andeler	3	550 000	550 000
Sum finansielle anleggsmidler		1 621 000	1 191 000
SUM ANLEGGSMIDLER		4 336 115	3 640 911
OMLØPSMIDLER			
Fordringer			
Fordringer på konsernselskap	6	0	75 000
Sum fordringer		0	75 000
Investeringer			
Markedsbaserte aksjer	3	2 208 433	1 755 020
Sum investeringer		2 208 433	1 755 020
Bankinnskudd, kontanter o.l.		90 863	1 378 676
SUM OMLØPSMIDLER		2 299 296	3 208 696
SUM EIENDELER		6 635 411	6 849 607

Årsregnskap for Convenience Holding AS

Organisasjonsnr. 988894923



Convenience Holding AS



BankID Signing
Øistein Revheim
2022-06-29

Balanse pr. 31.12.2021

	Note	31.12.2021	31.12.2020
EGENKAPITAL OG GJELD			
EGENKAPITAL			
Innskutt egenkapital			
Aksjekapital	2,7	100 000	100 000
Overkurs	2	10 000	10 000
Sum innskutt egenkapital		110 000	110 000
Opptjent egenkapital			
Annen egenkapital	2	4 673 652	5 358 234
Sum opptjent egenkapital		4 673 652	5 358 234
SUM EGENKAPITAL		4 783 652	5 468 234
GJELD			
KORTSIKTIG GJELD			
Gjeld til kredittinstitusjoner	8	1 679 914	1 211 139
Leverandørgjeld		7 461	2 300
Skyldig offentlige avgifter		60 429	63 979
Annen kortsiktig gjeld		103 955	103 955
SUM KORTSIKTIG GJELD		1 851 759	1 381 373
SUM GJELD		1 851 759	1 381 373
SUM EGENKAPITAL OG GJELD		6 635 411	6 849 607

Bergen, _____ 2022

I styret for Convenience Holding AS

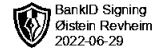
Øistein Revheim
Styreleder

Årsregnskap for Convenience Holding AS

Organisasjonsnr. 988894923



Convenience Holding AS



Noter 2021

Regnskapsprinsipper

Årsregnskapet er satt opp i samsvar med regnskapsloven og god regnskapsskikk. Selskapet kommer inn under regnskapslovens definisjon av små foretak, og Norsk Regnskapsstandard nr. 8 for små foretak er fulgt.

Klassifisering av balanseposter

Eiendeler bestemt til varig eie og bruk klassifiseres som anleggsmidler. Eiendeler som er tilknyttet varekretsløpet, klassifiseres som omløpsmidler. Fordringer klassifiseres som omløpsmidler hvis de skal tilbakebetales i løpet av ett år. For gjeld legges samme kriterier til grunn for å skille mellom langsiktig og kortsiktig gjeld. Første års avdrag på langsiktig gjeld og langsiktige fordringer klassifiseres likevel ikke som kortsiktig gjeld eller omløpsmiddel.

Anskaffelseskost

Anskaffelseskost for eiendelen omfatter kjøpesummen for eiendelen med fradrag for rabatter o.l. og med tillegg for direkte kjøpsutgifter som frakt, toll, ikke refunderbare offentlige avgifter og andre direkte utgifter til anskaffelsen.

Inntektsføring

Inntektsføring ved salg av varer skjer på leveringstidspunktet. Tjenester inntektsføres i takt med utførelsen. Andelen av salgsinntekter som knytter seg til fremtidige serviceytelser, balanseføres som uopptjent inntekt ved salget og inntektsføres deretter i takt med levering av ytelsene.

Nedskrivning av anleggsmidler

Ved indikasjon på at balanseført verdi av et anleggsmiddel er høyere enn virkelig verdi, foretas det test av verdifall. Testen foretas for det laveste nivå av anleggsmiddel som har selvstendige kontantstrømmer. Hvis balanseført verdi er høyere enn både salgsverdi og bruksverdi, foretas et nedskrivning til det høyeste av salgsverdi og gjenvinnbart beløp.

Tidligere nedskrivninger reverseres hvis forutsetningene for nedskrivningen ikke lenger er tilstede, med unntak for tidligere nedskrivning av goodwill.

Andre anleggsaksjer og andeler

Aksjene vurderes til laveste verdi av historisk kostpris og antatt salgsverdi.

Fordringer

Kundefordringer føres opp i balansen etter fradrag for avsetning til forventet tap. Avsetning for tap foretas etter en individuell vurdering av de vesentligste kundefordringene. I tillegg beregnes en avsetning som skal dekke påregnelig tapsrisiko. Ved den individuelle vurderingen anses utsettelse og mangler ved betalinger, og eventuelle andre kjente opplysninger om at en kunde har økonomiske problemer, som indikatorer på at det må avsettes for tap.

Andre fordringer, både omløpsfordringer og anleggsfordringer, føres opp til det laveste av pålydende og virkelig verdi. Virkelig verdi er nåverdien av fremtidige innbetalinger. Det foretas likevel ikke neddiskontering når effekten av neddiskontering er uvesentlig for regnskapet. Avsetning til tap vurderes på samme måte som for kundefordringer.

Gjeld

Gjeld balanseføres til nominelt gjeldsbeløp.

Noter for Convenience Holding AS

Organisasjonsnr. 988894923



Convenience Holding AS



BankID Signing
Øistein Revheim
2022-06-29

Noter 2021

Skatter

Skattekostnaden i resultatregnskapet omfatter både periodens betalbare skatt og endring i utsatt skatt. Utsatt skatt beregnes på grunnlag av de midlertidige forskjellene som eksisterer mellom regnskapsmessige og skattemessige verdier, og eventuelt skattemessig underskudd til framføring, ved utgangen av regnskapsåret. Skatteøkende og skattereduserende midlertidige forskjeller som reverserer eller kan reversere i samme periode, utlignes. Utsatt skattefordel på netto skattereduserende forskjeller og underskudd til framføring som ikke kan utlignes, balanseføres i den grad skattefordelen antas å kunne utnyttes gjennom framtidig skattepliktig inntekt. Oppføring av utsatt skattefordel på netto skattereduserende forskjeller som ikke er utlignet, og underskudd til framføring, begrunnes med antatt framtidig inntjening. Utsatt skatt og utsatt skattefordel som kan balanseføres, oppføres netto i balansen. Utsatt skatt og utsatt skattefordel er beregnet med skattesatsen ved utgangen av regnskapsåret, som er 22 %.

Skatt på avgitt konsernbidrag som føres som økt kostpris på aksjer i datterselskap, og skatt på mottatt konsernbidrag som føres som reduksjon av balanseført beløp på investeringer i datterselskap, føres direkte mot skatt i balansen (mot betalbar skatt dersom konsernbidraget har virkning på betalbar skatt, og mot utsatt skatt hvis konsernbidraget har virkning på utsatt skatt). Utsatt skatt både i selskapsregnskapet og i konsernregnskapet balanseføres til nominell verdi.

Pensjonsforpliktelser

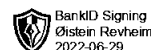
Selskapet har pensjonsavtale gjennom en forsikringsavtale, og avtalen er en innskuddsplan som ikke medfører andre forpliktelser ut over innbetaling av årets premie. Årets premie beregnes på basis av lønn i samme periode. Pensjonsforpliktelser og pensjonsmidlene er ikke oppført i regnskapet. Årets betalte premie er bokført i resultatregnskapet.

Noter for Convenience Holding AS

Organisasjonsnr. 988894923



Convenience Holding AS



Noter 2021

Note 1 - Lønnskostnad

Selskapet har hatt 1 årsverk i regnskapsåret.

Spesifikasjon av lønnskostnader	I år	I fjor
Lønn	850 352	850 352
Arbeidsgiveravgift	127 757	121 740
Pensjonskostnader	55 724	54 265
Totalt	1 033 833	1 026 358

Ytelser til ledende personer og revisor

Selskapet har valgt vekk revisjon.

Det er ikke utbetalt pensjonsytelser eller andre ytelser enn lønn til daglig leder og styremedlemmer.

Obligatorisk tjenstepensjon

Foretaket er ikke pliktig til å ha tjenstepensjonsordning for selskapets ansatte jfr. lov om obligatorisk tjenstepensjon, men har likevel etablert en slik ordning.

Note 2 - Egenkapital


	Aksjekapital / selskapskapital	Overkurs	Annen egenkapital	Sum egenkapital
Pr 1.1.	100 000	10 000	5 358 234	5 468 234
-Til årets resultat			-684 582	-684 582
Pr 31.12.	100 000	10 000	4 673 652	4 783 652

Noter for Convenience Holding AS

Organisasjonsnr. 988894923



Convenience Holding AS



Noter 2021

Note 3 - Aksjer i andre selskaper

Selskapet har følgende aksjer:

	Antall aksjer	Formues- verdi
Ae Hus AS	1 000	22 913
Convenience Shop AS	100	0
SPS2029 AS	25	0
Lerøy Seafood Group AS	10	0
Frontline LTD	10 035	130 220
Flex LNG LTD	2 500	0
Dof ASA	10 000	0
Aker BP ASA	6 330	1 036 500
Hunter Group ASA	24	0
Mowi ASA	2 072	419 400
Golden	7 500	622 312
Oasen Sushi AS	300	0
Paradis Sushi AS	100	83 185
Sum		2 314 530

Noter for Convenience Holding AS

Organisasjonsnr. 988894923



Convenience Holding AS



Noter 2021

Note 4 - Skatt

Spesifikasjon av årets skattegrunnlag:	2021
Resultat før skattekostnader	-949 786
Permanente og andre forskjeller	-255 690
Inntekt	-1 205 476

	2021	2020
Endring i utsatt skatt og utsatt skattefordel	-265 204	-294 480
Samlede ordinære skattekostnader	-265 204	-294 480

Midlertidige forskjeller og balanseført utsatt skatt

	2021	2020
- Fremførbart skattemessig underskudd	12 341 435	11 135 959
Sum negative skatteøkende forskjeller	12 341 435	11 135 959
Grunnlag for beregning av utsatt skatt / skattefordel	-12 341 435	-11 135 959
Balanseført utsatt skattefordel	2 715 115	2 449 911

Noter for Convenience Holding AS

Organisasjonsnr. 988894923



Convenience Holding AS



Noter 2021

Note 5 - Aksjer i Datterselskap

Selskapet har ikke utarbeidet konsernregnskap. Unnlattelse av å utarbeide konsernregnskap er hjemlet i regnskapslovens §3-7.

Selskapet har følgende datterselskap:

Datterselskap:	Eierandel %	Stemmerett %	Forretningskontor
Paradis Sushi AS	100%	100%	Bergen

	2021	2020
Egenkapital	114 851	212 807
Resultat	-97 956	79 599
Balanseført verdi	110 000	110 000

Datterselskap:	Eierandel %	Stemmerett %	Forretningskontor
Oasen Sushi AS	100%	100%	Bergen

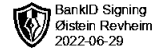
	2021
Egenkapital	-510 308
Resultat	-540 308
Balanseført verdi	30 000

Noter for Convenience Holding AS

Organisasjonsnr. 988894923



Convenience Holding AS



Noter 2021

Note 6 - Fordringer

Det er fordringer som forfaller lengre frem enn ett år fra balansedato.
Selskapet har lånt kr 6000 til tilknyttet selskap AE Hus AS
Selskapet har lånt kr 225 000 til tilknyttet selskap SPS2029 AS.

Selskapet har lånt kr 500 000 til datterselskap Paradis Sushi AS og kr 300 000 til datterselskap Oasen Sushi AS

Fordringene er ikke renteberegnet

Note 7 - Aksjekapital

Selskapet har 100 aksjer pålydende kr 1 000 pr. aksje, samlet aksjekapital utgjør kr 100 000.

Selskapet har en aksjonær:

Navn	Antall Eierandel
Øistein Revheim	100 100,00 %

Note 8 - Gjeld til kredittinstitusjoner

Pantesikret gjeld

Av selskapets gjeld er sikret med pant kr 1 679 914.

Pantesikkerhet

Bokført verdi av pantesikrede eiendeler utgjør kr 2 208 433.

Forfallstruktur

Av selskapets gjeld forfaller kr 0 til betaling senere enn 5 år etter regnskapsårets utgang.

Noter for Convenience Holding AS

Organisasjonsnr. 988894923