



## ÅRSREGNSKAPET FOR REGNSKAPSÅRET 2024 - GENERELL INFORMASJON

### Enheten

Organisasjonsnummer: 997 642 120  
Organisasjonsform: Aksjeselskap  
Foretaksnavn: VESTEY FOODS NORGE AS  
Forretningsadresse: Gneisveien 8  
2020 SKEDSMOKORSET

### Regnskapsår

Årsregnskapets periode: 01.01.2024 - 31.12.2024

### Konsern

Morselskap i konsern: Nei

### Regnskapsregler

Regler for små foretak benyttet: Ja  
Benyttet ved utarbeidelsen av årsregnskapet til selskapet: Regnskapslovens alminnelige regler

### Årsregnskapet fastsatt av kompetent organ

Bekreftet av representant for selskapet: Søren Jakobsson  
Dato for fastsettelse av årsregnskapet: 19.06.2025

### Grunnlag for avgivelse

År 2024: Årsregnskapet er elektronisk innlevert  
År 2023: Tall er hentet fra elektronisk innlevert årsregnskap fra 2024

*Det er ikke krav til at årsregnskapet m.v. som sendes til Regnskapsregisteret er undertegnet. Kontrollen på at dette er utført ligger hos revisor/enhetens øverste organ. Sikkerheten ivaretas ved at innsender har rolle/rettighet for innsending av årsregnskapet via Altinn, og ved at det bekreftes at årsregnskapet er fastsatt av kompetent organ.*

Brønnøysundregistrene, 29.07.2025



## Resultatregnskap

Beløp i: NOK	Note	2024	2023
<b>RESULTATREGNSKAP</b>			
<b>Inntekter</b>			
Salgsinntekt		59 529 297	62 642 059
<b>Sum inntekter</b>		<b>59 529 297</b>	<b>62 642 059</b>
<b>Kostnader</b>			
Varekostnad		54 331 274	59 198 191
Lønnskostnad	1	1 278 423	1 228 631
Avskrivning av driftsmidler og immaterielle eiendeler		17 091	25 321
Annen driftskostnad		1 508 812	-171 367
<b>Sum kostnader</b>		<b>57 135 601</b>	<b>60 280 776</b>
<b>Driftsresultat</b>		<b>2 393 696</b>	<b>2 361 283</b>
<b>Finansinntekter og finanskostnader</b>			
Annen renteinntekt		90 128	68 428
Annen finansinntekt		115 432	94 486
<b>Sum finansinntekter</b>		<b>205 560</b>	<b>162 914</b>
Rentekostnad til foretak i samme konsern	2	214 639	379 753
Annen rentekostnad		2 869	15 483
<b>Sum finanskostnader</b>		<b>217 508</b>	<b>395 236</b>
<b>Netto finans</b>		<b>-11 948</b>	<b>-232 323</b>
<b>Resultat før skattekostnad</b>		<b>2 381 748</b>	<b>2 128 960</b>
Skattekostnad på resultat	3	575 890	487 949
<b>Årsresultat</b>	4	<b>1 805 858</b>	<b>1 641 011</b>
<b>Årsresultat etter minoritetsinteresser</b>		<b>1 805 858</b>	<b>1 641 011</b>
<b>Totalresultat</b>		<b>1 805 858</b>	<b>1 641 011</b>
<b>Overføringer og disponeringer</b>			
Avsatt til annen egenkapital		1 805 858	1 641 011



## Resultatregnskap

<b>Beløp i: NOK</b>	<b>Note</b>	<b>2024</b>	<b>2023</b>
Sum overføringer og disponeringer		1 805 858	1 641 011



## Balanse

Beløp i: NOK	Note	2024	2023
<b>BALANSE - EIENDELER</b>			
<b>Anleggsmidler</b>			
<b>Immaterielle eiendeler</b>			
Utsatt skattefordel	3		
<b>Varige driftsmidler</b>			
Driftsløsøre, inventar o.a. utstyr		22 097	39 188
<b>Sum varige driftsmidler</b>		<b>22 097</b>	<b>39 188</b>
<b>Finansielle anleggsmidler</b>			
Lån til foretak i samme konsern	2		
<b>Sum anleggsmidler</b>		<b>22 097</b>	<b>39 188</b>
<b>Omløpsmidler</b>			
<b>Varer</b>			
<b>Sum varer</b>		<b>7 981 215</b>	<b>3 416 172</b>
<b>Fordringer</b>			
Kundefordringer		1 217 047	1 123 538
Andre kortsiktige fordringer		7 580 267	3 198 825
Konsernfordringer	2		2 748 257
<b>Sum fordringer</b>		<b>8 797 314</b>	<b>7 070 619</b>
<b>Bankinnskudd, kontanter og lignende</b>			
Bankinnskudd, kontanter o.l.		4 196 924	4 796 438
<b>Sum bankinnskudd, kontanter og lignende</b>		<b>4 196 924</b>	<b>4 796 438</b>
<b>Sum omløpsmidler</b>		<b>20 975 453</b>	<b>15 283 229</b>
<b>SUM EIENDELER</b>		<b>20 997 550</b>	<b>15 322 417</b>

## BALANSE - EGENKAPITAL OG GJELD

### Egenkapital



## Balanse

Beløp i: NOK	Note	2024	2023
<b>Innskutt egenkapital</b>			
Aksjekapital	5	100 000	100 000
<b>Sum innskutt egenkapital</b>		<b>100 000</b>	<b>100 000</b>
<b>Opptjent egenkapital</b>			
Annen egenkapital		5 847 442	4 023 838
<b>Sum opptjent egenkapital</b>		<b>5 847 442</b>	<b>4 023 838</b>
<b>Sum egenkapital</b>	4	<b>5 947 442</b>	<b>4 123 838</b>
<b>Gjeld</b>			
<b>Langsiktig gjeld</b>			
Utsatt skatt	3		
<b>Annen langsiktig gjeld</b>			
Gjeld til kredittinstitusjoner	2		
Langsiktig konserngjeld	2		
<b>Sum langsiktig gjeld</b>		<b>0</b>	<b>0</b>
<b>Kortsiktig gjeld</b>			
Leverandørgjeld	2	5 315 691	664 443
Betalbar skatt	3	535 402	487 949
Skyldig offentlige avgifter		420 494	338 122
Kortsiktig konserngjeld	2	7 976 604	9 212 536
Annen kortsiktig gjeld		801 917	495 530
<b>Sum kortsiktig gjeld</b>		<b>15 050 108</b>	<b>11 198 579</b>
<b>Sum gjeld</b>		<b>15 050 108</b>	<b>11 198 579</b>
<b>SUM EGENKAPITAL OG GJELD</b>		<b>20 997 550</b>	<b>15 322 417</b>



## Brønnøysundregistrene

### ÅRSREGNSKAP FOR REGNSKAPSÅRET 2024 - GENERELL INFORMASJON

Journalnummer: 2025 705705

#### Enheten

Organisasjonsnummer: 997 642 120  
Organisasjonsform: Aksjeselskap  
Foretaksnavn: VESTEY FOODS NORGE AS  
Forretningsadresse: Gneisveien 8  
2020 SKEDSMOKORSET

#### Regnskapsår

Årsregnskapets periode: 01.01.2024 - 31.12.2024

#### Konsern

Morselskap i konsern: Nei

#### Regnskapsregler

Regler for små foretak benyttet: Ja  
Benyttet ved utarbeidelsen av  
årsregnskapet til selskapet: Regnskapslovens alminnelige regler

#### Årsregnskapet fastsatt av kompetent organ

Bekreftet av representant for selskapet: Søren Jakobsson  
Dato for fastsettelse av årsregnskapet: 19.06.2025

#### Grunnlag for avgivelse

År 2024: Årsregnskap er elektronisk innlevert.  
År 2023: Tall er hentet fra elektronisk innlevert årsregnskap fra 2024.

*Det er ikke krav til at årsregnskapet m.v. som sendes til Regnskapsregisteret er undertegnet. Kontrollen på at dette er utført ligger hos revisor/enhetens øverste organ. Sikkerheten ivaretas ved at innsender har rolle/rettighet for innsending av årsregnskapet via Altinn, og ved at det bekreftes at årsregnskapet er fastsatt av kompetent organ.*

Brønnøysundregistrene, 28.07.2025



Organisasjonsnr: 997 642 120  
VESTAY FOODS NORGE AS

## RESULTATREGNSKAP

<b>Beløp i: NOK</b>	<b>Note</b>	<b>2024</b>	<b>2023</b>
<b>RESULTATREGNSKAP</b>			
<b>Inntekter</b>			
Salgsinntekt		59 529 297	62 642 059
<b>Sum inntekter</b>		<b>59 529 297</b>	<b>62 642 059</b>
<b>Kostnader</b>			
Varekostnad		54 331 274	59 198 191
Lønnskostnad	1	1 278 423	1 228 631
Avskrivning av driftsmidler og immaterielle eiendeler		17 091	25 321
Annen driftskostnad		1 508 812	-171 367
<b>Sum kostnader</b>		<b>57 135 601</b>	<b>60 280 776</b>
<b>Driftsresultat</b>		<b>2 393 696</b>	<b>2 361 283</b>
<b>Finansinntekter og finanskostnader</b>			
Annen renteinntekt		90 128	68 428
Annen finansinntekt		115 432	94 486
<b>Sum finansinntekter</b>		<b>205 560</b>	<b>162 914</b>
Rentekostnad til foretak i samme konsern	2	214 639	379 753
Annen rentekostnad		2 869	15 483
<b>Sum finanskostnader</b>		<b>217 508</b>	<b>395 236</b>
<b>Netto finans</b>		<b>-11 948</b>	<b>-232 323</b>
<b>Resultat før skattekostnad</b>		<b>2 381 748</b>	<b>2 128 960</b>
Skattekostnad på resultat	3	575 890	487 949
<b>Årsresultat</b>	4	<b>1 805 858</b>	<b>1 641 011</b>
<b>Årsresultat etter minoritetsinteresser</b>		<b>1 805 858</b>	<b>1 641 011</b>
<b>Totalresultat</b>		<b>1 805 858</b>	<b>1 641 011</b>
<b>Overføringer og disponeringer</b>			
Avsatt til annen egenkapital		1 805 858	1 641 011
<b>Sum overføringer og disponeringer</b>		<b>1 805 858</b>	<b>1 641 011</b>



Organisasjonsnr: 997 642 120  
VESTHEY FOODS NORGE AS

## BALANSE

**Beløp i: NOK** **Note** **2024** **2023**

### BALANSE - EIENDELER

#### Anleggsmidler

##### Immaterielle eiendeler

Utsatt skattefordel 3

##### Varige driftsmidler

Driftsløsøre, inventar o.

a. utstyr

22 097

39 188

**Sum varige driftsmidler**

**22 097**

**39 188**

##### Finansielle anleggsmidler

Lån til foretak i samme  
konsern 2

**Sum anleggsmidler**

**22 097**

**39 188**

#### Omløpsmidler

##### Varer

Sum varer

7 981 215

3 416 172

##### Fordringer

Kundefordringer

1 217 047

1 123 538

Andre kortsiktige

fordringer

7 580 267

3 198 825

Konsernfordringer

2

2 748 257

**Sum fordringer**

**8 797 314**

**7 070 619**

##### Bankinnskudd, kontanter og lignende

Bankinnskudd, kontanter o.

l.

4 196 924

4 796 438

**Sum bankinnskudd,**

**kontanter og lignende**

**4 196 924**

**4 796 438**

**Sum omløpsmidler**

**20 975 453**

**15 283 229**

**SUM EIENDELER**

**20 997 550**

**15 322 417**

### BALANSE - EGENKAPITAL OG GJELD

#### Egenkapital

##### Innskutt egenkapital

Aksjekapital

5

100 000

100 000

**Sum innskutt egenkapital**

**100 000**

**100 000**

##### Opptjent egenkapital

Annen egenkapital

5 847 442

4 023 838



<b>Sum opptjent egenkapital</b>		<b>5 847 442</b>	<b>4 023 838</b>
<b>Sum egenkapital</b>	<b>4</b>	<b>5 947 442</b>	<b>4 123 838</b>
<b>Gjeld</b>			
<b>Langsiktig gjeld</b>			
Utsatt skatt	3		
<b>Annen langsiktig gjeld</b>			
Gjeld til			
kredittinstitusjoner	2		
Langsiktig konserngjeld	2		
<b>Sum langsiktig gjeld</b>		<b>0</b>	<b>0</b>
<b>Kortsiktig gjeld</b>			
Leverandørgjeld	2	5 315 691	664 443
Betalbar skatt	3	535 402	487 949
Skyldig offentlige avgifter		420 494	338 122
Kortsiktig konserngjeld	2	7 976 604	9 212 536
Annen kortsiktig gjeld		801 917	495 530
<b>Sum kortsiktig gjeld</b>		<b>15 050 108</b>	<b>11 198 579</b>
<b>Sum gjeld</b>		<b>15 050 108</b>	<b>11 198 579</b>
<b>SUM EGENKAPITAL OG GJELD</b>		<b>20 997 550</b>	<b>15 322 417</b>



Organisasjonsnr: 997 642 120  
VESTEY FOODS NORGE AS

NOTEOPPLYSNINGER - SELSKAP - alle poster oppgitt i hele tall

**Note**

1

Antall årsverk i regnskapsåret

1.00

Sum Beløp

Balanseført verdi 31.12. Varige driftsmidler Immaterielle eiend.

**Konsernregnskap**

Morselskapet sitt navn

Forretningskontor for morselskapet

**Begrunnelse for at datterselskap er utelatt fra konsolideringen**

Samlet beløp - tilknyttet selskap Årets Fjorårets

Samlet beløp - foretak i samme konsern Årets Fjorårets

Samlet beløp - foretak i samme konsern Årets Fjorårets

Samlet beløp - felles kontrollert virksomhet Årets Fjorårets

Pantstillelse Beløp

Beholdning av egne aksjer Antall Pålydende Andel av aksjek.



## RESULTATREGNSKAP

### VESTAY FOODS NORGE AS

DRIFTSINNETKTER OG DRIFTSKOSTNADER	Note	2024	2023
Salgsinntekt		59 529 297	62 642 059
<b>Sum driftsinntekter</b>		<b>59 529 297</b>	<b>62 642 059</b>
Varekostnad		54 331 274	59 198 191
Lønnskostnad	1	1 278 423	1 228 631
Avskrivning av driftsmidler og immaterielle eiendeler		17 091	25 321
Annen driftskostnad		1 508 812	-171 367
<b>Sum driftskostnader</b>		<b>57 135 601</b>	<b>60 280 776</b>
<b>Driftsresultat</b>		<b>2 393 696</b>	<b>2 361 283</b>
<b>FINANSINNETKTER OG FINANSKOSTNADER</b>			
Annen renteinntekt		90 128	68 428
Annen finansinntekt		115 432	94 486
Rentekostnad til foretak i samme konsern	2	214 639	379 753
Annen rentekostnad		2 869	15 483
<b>Resultat av finansposter</b>		<b>-11 948</b>	<b>-232 323</b>
Resultat før skattekostnad		2 381 748	2 128 960
Skattekostnad på resultat	3	575 890	487 949
<b>Resultat</b>		<b>1 805 858</b>	<b>1 641 011</b>
<b>EKSTRAORDINÆRE INNETKTER OG KOSTNADER</b>			
<b>Årsresultat</b>	4	<b>1 805 858</b>	<b>1 641 011</b>
<b>OVERFØRINGER</b>			
Avsatt til annen egenkapital		1 805 858	1 641 011
<b>Sum overføringer</b>		<b>1 805 858</b>	<b>1 641 011</b>



## BALANSE

### VESTHEY FOODS NORGE AS

EIENDELER	Note	2024	2023
<b>ANLEGGSMIDLER</b>			
<b>VARIGE DRIFTSMIDLER</b>			
Driftsløsøre, inventar o.a. utstyr		22 097	39 188
<b>Sum varige driftsmidler</b>		<b>22 097</b>	<b>39 188</b>
<b>Sum anleggsmidler</b>		<b>22 097</b>	<b>39 188</b>
<b>OMLØPSMIDLER</b>			
Lager av varer og annen beholdning		7 981 215	3 416 172
<b>FORDRINGER</b>			
Kundefordringer		1 217 047	1 123 538
Andre kortsiktige fordringer		7 580 267	3 198 825
Konsernfordringer	2	0	2 748 257
<b>Sum fordringer</b>		<b>8 797 314</b>	<b>7 070 619</b>
Bankinnskudd, kontanter o.l.		4 196 924	4 796 438
<b>Sum omløpsmidler</b>		<b>20 975 453</b>	<b>15 283 229</b>
<b>Sum eiendeler</b>		<b>20 997 550</b>	<b>15 322 417</b>



## BALANSE


### VESTHEY FOODS NORGE AS


EGENKAPITAL OG GJELD	Note	2024	2023
<b>EGENKAPITAL</b>			
<b>INNSKUTT EGENKAPITAL</b>			
Aksjekapital	5	100 000	100 000
<b>Sum innskutt egenkapital</b>		<b>100 000</b>	<b>100 000</b>
<b>OPPTJENT EGENKAPITAL</b>			
Annen egenkapital		5 847 442	4 023 838
<b>Sum opptjent egenkapital</b>		<b>5 847 442</b>	<b>4 023 838</b>
<b>Sum egenkapital</b>	<b>4</b>	<b>5 947 442</b>	<b>4 123 838</b>
<b>GJELD</b>			
<b>KORTSIKTIG GJELD</b>			
Leverandørgjeld	2	5 315 691	664 443
Betalbar skatt	3	535 402	487 949
Skyldig offentlige avgifter		420 494	338 122
Konserngjeld	2	7 976 604	9 212 536
Annen kortsiktig gjeld		801 917	495 530
<b>Sum kortsiktig gjeld</b>		<b>15 050 108</b>	<b>11 198 579</b>
<b>Sum gjeld</b>		<b>15 050 108</b>	<b>11 198 579</b>
<b>Sum egenkapital og gjeld</b>		<b>20 997 550</b>	<b>15 322 417</b>

05.06.2025

Styret i Vestey Foods Norge AS

  
Søren Jakobsson  
styreleder

  
Brett Sumner  
styremedlem

  
Robert John Morgan  
styremedlem

  
Raymond Willy Wold-Schätzer  
daglig leder



## Vestey Foods Norge AS Noter til årsregnskapet 2024

### Regnskapsprinsipper

Årsregnskapet er satt opp i samsvar med regnskapsloven og NRS 8 - God regnskapsskikk for små foretak.

### DRIFTSINNTEKTER

Inntektsføring ved salg av varer skjer på leveringstidspunktet. Tjenester inntektsføres etter hvert som de leveres.

### SKATT

Skattekostnaden i resultatregnskapet omfatter både periodens betalbare skatt og endring i utsatt skatt. Utsatt skatt er beregnet med 22 % på grunnlag av de midlertidige forskjeller som eksisterer mellom regnskapsmessige og skattemessige verdier, samt ligningsmessig underskudd til fremføring ved utgangen av regnskapsåret. Skatteøkende og skattereduserende midlertidige forskjeller som reverserer eller kan reverseres i samme periode er utlignet og nettoført.

### KLASSIFISERING OG VURDERING AV ANLEGGSMIDLER

Anleggsmidler omfatter eiendeler bestemt til varig eie og bruk. Anleggsmidler er vurdert til anskaffelseskost. Varige driftsmidler balanseføres og avskrives over driftsmidlets økonomiske levetid. Avskrivningsperioden for fast eiendom anskaffet etter 2009 er dekomponert i en del som gjelder råbygget og en del som gjelder faste tekniske installasjoner. Varige driftsmidler nedskrives til gjenvinnbart beløp ved verdifall som forventes ikke å være forbigående. Gjenvinnbart beløp er det høyeste av netto salgsverdi og verdi i bruk. Verdi i bruk er nåverdi av fremtidige kontantstrømmer knyttet til eiendelen. Nedskrivningen reverseres når grunnlaget for nedskrivningen ikke lenger er til stede.

### KLASSIFISERING OG VURDERING AV OMLØPSMIDLER

Omløpsmidler og kortsiktig gjeld omfatter normalt poster som forfaller til betaling innen ett år etter balansedagen, samt poster som knytter seg til varekretsløpet. Omløpsmidler vurderes til laveste verdi av anskaffelseskost og virkelig verdi.

### VARER

Varer er vurdert til det laveste av anskaffelseskost og netto salgsverdi.

### FORDRINGER

Kundefordringer og andre fordringer oppføres til pålydende etter fradrag for avsetning til forventet tap. Avsetning til tap gjøres på grunnlag av en individuell vurdering av de enkelte fordringene.

### Note 1 Lønnskostnader og antall årsverk

#### LØNSKOSTNADER

	2024	2023
Lønninger	1 081 545	1 018 393
Arbeidsgiveravgift	191 361	206 651
Andre ytelser	5 517	3 587
<b>Sum</b>	<b>1 278 423</b>	<b>1 228 631</b>

Selskapet har i 2024 og 2023 sysselsatt 1 årsverk.



## Vestey Foods Norge AS Noter til årsregnskapet 2024

### Note 2 Mellomværende med selskap i samme konsern

	2024	2023
Andre kortsiktige fordringer konsern	0	2 748 257
<b>Sum</b>	<b>0</b>	<b>2 748 257</b>
<b>Gjeld</b>		
Lån fra foretak i samme konsern	7 100 000	9 050 000
Leverandørgjeld innen konsern	25 954	0
Annen kortsiktig gjeld konsern	876 604	162 536
<b>Sum</b>	<b>8 002 558</b>	<b>9 212 536</b>

### Note 3 Skatt

Årets skattekostnad	2024	2023
Resultatført skatt på ordinært resultat:		
Betalbar skatt	535 402	487 949
For mye/lite avsatt tidligere år	40 488	0
Endring i utsatt skattefordel	0	0
<b>Skattekostnad ordinært resultat</b>	<b>575 890</b>	<b>487 949</b>
Skattepliktig inntekt:		
Ordinært resultat før skatt	2 381 748	2 128 960
Permanente forskjeller	52 991	76 989
Endring i midlertidige forskjeller	-1 096	12 002
<b>Skattepliktig inntekt</b>	<b>2 433 644</b>	<b>2 217 951</b>
Betalbar skatt i balansen:		
Betalbar skatt på årets resultat	535 402	487 949
<b>Sum betalbar skatt i balansen</b>	<b>535 402</b>	<b>487 949</b>
Beregning av effektiv skattesats		
Resultat før skatt	2 381 748	2 128 960
Beregnet skatt av resultat før skatt	523 985	468 371
Skatteeffekt av permanente forskjeller	11 658	16 938
<b>Sum</b>	<b>535 643</b>	<b>485 309</b>
Effektiv skattesats	22,5 %	22,8 %

Skatteeffekten av midlertidige forskjeller som har gitt opphav til utsatt skatt og utsatte skattefordeler, spesifisert på typer av midlertidige forskjeller

	2024	2023	Endring
Varige driftsmidler	-7 236	-13 233	-5 996
Avsetninger mv	-87 600	-82 700	4 900
<b>Sum</b>	<b>-94 836</b>	<b>-95 932</b>	<b>-1 096</b>



**Vestey Foods Norge AS**  
Noter til årsregnskapet 2024

Inngår ikke i beregningen av utsatt skatt	94 836	95 932	1 096
<b>Utsatt skattefordel (22 %)</b>	<b>0</b>	<b>0</b>	<b>0</b>

I henhold til God regnskapsskikk for små foretak balanseføres ikke utsatt skattefordel.

**Note 4 Egenkapital**

	<b>Aksjekapital</b>	<b>Annen egenkapital</b>	<b>Sum egenkapital</b>
Pr. 31.12.2023	100 000	4 023 838	4 123 838
Årets resultat		1 805 858	1 805 858
Feil fra tidligere år		17 746	17 746
<b>Pr 31.12.2024</b>	<b>100 000</b>	<b>5 847 442</b>	<b>5 947 442</b>

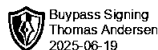
**Note 5 Aksjonærer**

**AKSJEKAPITALEN I VESTEY FOODS NORGE AS PR. 31.12.2024 BESTÅR AV:**

	<b>Antall</b>	<b>Pålydende</b>	<b>Bokført</b>
Ordinære aksjer	1 000	100,0	100 000
<b>Sum</b>	<b>1 000</b>		<b>100 000</b>

**EIERSTRUKTUR**

	<b>Sum</b>	<b>Eierandel</b>	<b>Stemmeandel</b>
Vestey Foods International Ltd	1 000	100,00	100,00
<b>Totalt antall aksjer</b>	<b>1 000</b>	<b>100,00</b>	<b>100,00</b>



Buypass Signing  
Thomas Andersen  
2025-06-19



BHL DA  
Elias Smiths vei 24  
1337 Sandvika

Org. nr.: 992 768 061

Telefon: 46 90 26 47  
E-post: ta@bhl.no  
Internett: [www.bhl.no](http://www.bhl.no)

Medlemmer av  
Den norske Revisorforening

Ansvarlig revisor:  
Thomas Andersen

Til generalforsamlingen i  
Vestey Foods Norge AS

## UAVHENGIG REVISORS BERETNING

### Konklusjon

Vi har revidert årsregnskapet for Vestey Foods Norge AS som viser et overskudd på kr. 1 805 858. Årsregnskapet består av balanse per 31. desember 2024, resultatregnskap for regnskapsåret avsluttet per denne datoen og noter til årsregnskapet, herunder et sammendrag av viktige regnskapsprinsipper.

### Etter vår mening

- oppfyller årsregnskapet gjeldende lovkrav, og
- gir årsregnskapet et rettviseende bilde av selskapets finansielle stilling per 31. desember 2024 og av dets resultat for regnskapsåret avsluttet per denne datoen i samsvar med regnskapslovens regler og god regnskapsskikk i Norge.

### Grunnlag for konklusjonen

Vi har gjennomført revisjonen i samsvar med International Standards on Auditing (ISA-ene). Våre oppgaver og plikter i henhold til disse standardene er beskrevet nedenfor under Revisors oppgaver og plikter ved revisjonen av årsregnskapet. Vi er uavhengige av selskapet i samsvar med kravene i relevante lover og forskrifter i Norge og International Code of Ethics for Professional Accountants (inkludert internasjonale uavhengighetsstandarder) utstedt av the International Ethics Standards Board for Accountants (IESBA-reglene), og vi har overholdt våre øvrige etiske forpliktelser i samsvar med disse kravene. Innhentet revisjonsbevis er etter vår vurdering tilstrekkelig og hensiktsmessig som grunnlag for vår konklusjon.

### Ledelsens ansvar for årsregnskapet

Styret og daglig leder (ledelsen) er ansvarlig for å utarbeide årsregnskapet og for at det gir et rettviseende bilde i samsvar med regnskapslovens regler og god regnskapsskikk i Norge. Ledelsen er også ansvarlig for slik intern kontroll som den finner nødvendig for å kunne utarbeide et årsregnskap som ikke inneholder vesentlig feilinformasjon, verken som følge av misligheter eller utilsiktede feil.

Ved utarbeidelsen av årsregnskapet må ledelsen ta standpunkt til selskapets evne til fortsatt drift og opplyse om forhold av betydning for fortsatt drift. Forutsetningen om fortsatt drift skal legges til grunn for årsregnskapet så lenge det ikke er sannsynlig at virksomheten vil bli avviklet.

Member of Nexia

BHL DA is a member of Nexia Norway Umbrella Group. Nexia Norway is a member of Nexia, a leading, global network of independent accounting and consulting firms that are members of Nexia International Limited, Nexia International Limited, a company registered in the Isle of Man, does not provide services to clients. Please see the "Member firm disclaimer" for further details.



Revisors oppgaver og plikter ved revisjonen av årsregnskapet

Vårt mål er å oppnå betryggende sikkerhet for at årsregnskapet som helhet ikke inneholder vesentlig feilinformasjon, verken som følge av misligheter eller utilsiktede feil, og å avgi en revisjonsberetning som inneholder vår konklusjon. Betryggende sikkerhet er en høy grad av sikkerhet, men ingen garanti for at en revisjon utført i samsvar med ISA-ene, alltid vil avdekke vesentlig feilinformasjon. Feilinformasjon kan oppstå som følge av misligheter eller utilsiktede feil. Feilinformasjon er å anse som vesentlig dersom den enkeltvis eller samlet med rimelighet kan forventes å påvirke de økonomiske beslutningene som brukerne foretar på grunnlag av årsregnskapet.

For videre beskrivelse av revisors oppgaver og plikter vises det til <https://www.revisorforeningen.no/revisjonsberetninger>

Sandvika, 19.06.2025

**BHL DA**

*Denne beretningen er elektronisk signert.*

**Thomas Andersen**  
Statsautorisert revisor