



ÅRSREGNSKAPET FOR REGNSKAPSÅRET 2021 - GENERELL INFORMASJON

Enheten

Organisasjonsnummer: 923 390 375
Organisasjonsform: Aksjeselskap
Foretaksnavn: RAIL SUPPLY AS
Forretningsadresse: Majorvegen 30
2030 NANNESTAD

Regnskapsår

Årsregnskapets periode: 01.01.2021 - 31.12.2021

Konsern

Morselskap i konsern: Nei

Regnskapsregler

Regler for små foretak benyttet: Ja
Benyttet ved utarbeidelsen av årsregnskapet til selskapet: Regnskapslovens alminnelige regler

Årsregnskapet fastsatt av kompetent organ

Bekreftet av representant for selskapet: Gjermund Sogn
Dato for fastsettelse av årsregnskapet: 19.08.2022

Grunnlag for avgivelse

År 2021: Årsregnskapet er elektronisk innlevert
År 2020: Tall er hentet fra elektronisk innlevert årsregnskap fra 2021

Det er ikke krav til at årsregnskapet m.v. som sendes til Regnskapsregisteret er undertegnet. Kontrollen på at dette er utført ligger hos revisor/enhetens øverste organ. Sikkerheten ivaretas ved at innsender har rolle/rettighet for innsending av årsregnskapet via Altinn, og ved at det bekreftes at årsregnskapet er fastsatt av kompetent organ.

Brønnøysundregistrene, 18.06.2023



Resultatregnskap

| Beløp i: NOK | Note | 2021 | 2020 |
|---|------|------------------|------------------|
| RESULTATREGNSKAP | | | |
| Inntekter | | | |
| Salgsinntekt | | 9 916 490 | 8 840 696 |
| Annen driftsinntekt | | 27 | |
| Sum inntekter | | 9 916 517 | 8 840 696 |
| Kostnader | | | |
| Varekostnad | | 7 052 805 | 6 156 240 |
| Lønnskostnad | 2 | 1 964 949 | 667 017 |
| Annen driftskostnad | | 867 680 | 1 707 105 |
| Sum kostnader | | 9 885 434 | 8 530 362 |
| Driftsresultat | | 31 083 | 310 335 |
| Finansinntekter og finanskostnader | | | |
| Annen renteinntekt | | 2 510 | 106 |
| Annen finansinntekt | | 121 577 | 59 690 |
| Sum finansinntekter | | 124 087 | 59 796 |
| Annen rentekostnad | | 1 898 | 7 932 |
| Annen finanskostnad | | 83 393 | 173 016 |
| Sum finanskostnader | | 85 291 | 180 948 |
| Netto finans | | 38 796 | -121 152 |
| Ordinært resultat før skattekostnad | | 69 879 | 189 182 |
| Skattekostnad på ordinært resultat | 3 | 34 964 | 46 916 |
| Ordinært resultat etter skattekostnad | | 34 915 | 142 266 |
| Årsresultat | | 34 915 | 142 266 |
| Årsresultat etter minoritetsinteresser | | 34 915 | 142 266 |
| Totalresultat | | 34 915 | 142 266 |
| Overføringer og disponeringer | | | |



Resultatregnskap

| Beløp i: NOK | Note | 2021 | 2020 |
|--|-------------|---------------|----------------|
| Avsatt til annen egenkapital | | 34 915 | 142 266 |
| Sum overføringer og disponeringer | 5 | 34 915 | 142 266 |



Balanse

| Beløp i: NOK | Note | 2021 | 2020 |
|--|------|------------------|------------------|
| BALANSE - EIENDELER | | | |
| Anleggsmidler | | | |
| Immaterielle eiendeler | | | |
| Sum anleggsmidler | | 0 | 0 |
| Omløpsmidler | | | |
| Varer | | | |
| Sum varer | | 1 715 374 | 1 141 871 |
| Fordringer | | | |
| Kundefordringer | | 679 390 | 921 273 |
| Andre kortsiktige fordringer | | 361 250 | 42 015 |
| Konsernfordringer | 7 | 1 026 125 | |
| Sum fordringer | | 2 066 765 | 963 288 |
| Bankinnskudd, kontanter og lignende | | | |
| Bankinnskudd, kontanter o.l. | 4 | 461 513 | 112 390 |
| Sum bankinnskudd, kontanter og lignende | | 461 513 | 112 390 |
| Sum omløpsmidler | | 4 243 652 | 2 217 549 |
| SUM EIENDELER | | 4 243 652 | 2 217 549 |
| BALANSE - EGENKAPITAL OG GJELD | | | |
| Egenkapital | | | |
| Innskutt egenkapital | | | |
| Aksjekapital | 6 | 30 000 | 30 000 |
| Sum innskutt egenkapital | | 30 000 | 30 000 |
| Opptjent egenkapital | | | |
| Annen egenkapital | | 170 624 | 135 709 |
| Sum opptjent egenkapital | | 170 624 | 135 709 |



Balanse

| Beløp i: NOK | Note | 2021 | 2020 |
|---------------------------------|-------------|------------------|------------------|
| Sum egenkapital | 5 | 200 624 | 165 709 |
| Sum langsiktig gjeld | | 0 | 0 |
| Kortsiktig gjeld | | | |
| Leverandørgjeld | | 872 111 | 655 043 |
| Betalbar skatt | 3 | 34 964 | 43 496 |
| Skyldig offentlige avgifter | | 608 809 | 273 735 |
| Kortsiktig konserngjeld | 7 | 2 057 133 | 200 000 |
| Annen kortsiktig gjeld | | 470 010 | 879 566 |
| Sum kortsiktig gjeld | | 4 043 027 | 2 051 840 |
| Sum gjeld | | 4 043 027 | 2 051 840 |
| SUM EGENKAPITAL OG GJELD | | 4 243 652 | 2 217 549 |



Brønnøysundregistrene

ÅRSREGNSKAP FOR REGNSKAPSÅRET 2021 - GENERELL INFORMASJON

Journalnummer: 2022 920057

Enheten

Organisasjonsnummer: 923 390 375
Organisasjonsform: Aksjeselskap
Foretaksnavn: RAIL SUPPLY AS
Forretningsadresse: Majorvegen 30
2030 NANNESTAD

Regnskapsår

Årsregnskapets periode: 01.01.2021 - 31.12.2021

Konsern

Morselskap i konsern: Nei

Regnskapsregler

Regler for små foretak benyttet: Ja
Benyttet ved utarbeidelsen av
årsregnskapet til selskapet: Regnskapslovens alminnelige regler

Årsregnskapet fastsatt av kompetent organ

Bekreftet av representant for selskapet: Gjermund Sogn
Dato for fastsettelse av årsregnskapet: 19.08.2022

Grunnlag for avgivelse

År 2021: Årsregnskap er elektronisk innlevert.
År 2020: Tall er hentet fra elektronisk innlevert årsregnskap fra 2021.

Det er ikke krav til at årsregnskapet m.v. som sendes til Regnskapsregisteret er undertegnet. Kontrollen på at dette er utført ligger hos revisor/enhetens øverste organ. Sikkerheten ivaretas ved at innsender har rolle/rettighet for innsending av årsregnskapet via Altinn, og ved at det bekreftes at årsregnskapet er fastsatt av kompetent organ.

Brønnøysundregistrene, 08.09.2022



Organisasjonsnr: 923 390 375
RAIL SUPPLY AS

RESULTATREGNSKAP

| Beløp i: NOK | Note | 2021 | 2020 |
|---|-------------|------------------|------------------|
| RESULTATREGNSKAP | | | |
| Inntekter | | | |
| Salgsinntekt | | 9 916 490 | 8 840 696 |
| Annen driftsinntekt | | 27 | |
| Sum inntekter | | 9 916 517 | 8 840 696 |
| Kostnader | | | |
| Varekostnad | | 7 052 805 | 6 156 240 |
| Lønnskostnad | 2 | 1 964 949 | 667 017 |
| Annen driftskostnad | | 867 680 | 1 707 105 |
| Sum kostnader | | 9 885 434 | 8 530 362 |
| Driftsresultat | | 31 083 | 310 335 |
| Finansinntekter og finanskostnader | | | |
| Annen renteinntekt | | 2 510 | 106 |
| Annen finansinntekt | | 121 577 | 59 690 |
| Sum finansinntekter | | 124 087 | 59 796 |
| Annen rentekostnad | | 1 898 | 7 932 |
| Annen finanskostnad | | 83 393 | 173 016 |
| Sum finanskostnader | | 85 291 | 180 948 |
| Netto finans | | 38 796 | -121 152 |
| Ordinært resultat før skattekostnad | | | |
| Skattekostnad på ordinært resultat | 3 | 34 964 | 46 916 |
| Ordinært resultat etter skattekostnad | | 34 915 | 142 266 |
| Årsresultat | | 34 915 | 142 266 |
| Årsresultat etter minoritetsinteresser | | 34 915 | 142 266 |
| Totalresultat | | 34 915 | 142 266 |
| Overføringer og disponeringer | | | |
| Avsatt til annen egenkapital | | 34 915 | 142 266 |
| Sum overføringer og disponeringer | 5 | 34 915 | 142 266 |



Organisasjonsnr: 923 390 375
RAIL SUPPLY AS

BALANSE

Beløp i: NOK

| Note | 2021 | 2020 |
|------|------|------|
|------|------|------|

BALANSE - EIENDELER

Anleggsmidler Immaterielle eiendeler

Sum anleggsmidler 0 0

Omløpsmidler

Varer

Sum varer 1 715 374 1 141 871

Fordringer

Kundefordringer 679 390 921 273

Andre kortsiktige fordringer 361 250 42 015

Konsernfordringer 7 1 026 125

Sum fordringer 2 066 765 963 288

Bankinnskudd, kontanter og lignende

Bankinnskudd, kontanter o.
l. 4 461 513 112 390

Sum bankinnskudd,
kontanter og lignende 461 513 112 390

Sum omløpsmidler 4 243 652 2 217 549

SUM EIENDELER 4 243 652 2 217 549

BALANSE - EGENKAPITAL OG GJELD

Egenkapital

Innskutt egenkapital

Aksjekapital 6 30 000 30 000

Sum innskutt egenkapital 30 000 30 000

Opptjent egenkapital

Annen egenkapital 170 624 135 709

Sum opptjent egenkapital 170 624 135 709

Sum egenkapital 5 200 624 165 709

Sum langsiktig gjeld 0 0

Kortsiktig gjeld

Leverandørgjeld 872 111 655 043

Betalbar skatt 3 34 964 43 496

Skyldig offentlige avgifter 608 809 273 735



| | | | |
|---------------------------------|---|------------------|------------------|
| Kortsiktig konserngjeld | 7 | 2 057 133 | 200 000 |
| Annen kortsiktig gjeld | | 470 010 | 879 566 |
| Sum kortsiktig gjeld | | 4 043 027 | 2 051 840 |
| Sum gjeld | | 4 043 027 | 2 051 840 |
| SUM EGENKAPITAL OG GJELD | | 4 243 652 | 2 217 549 |



Organisasjonsnr: 923 390 375
RAIL SUPPLY AS

NOTEOPPLYSNINGER - SELSKAP - alle poster oppgitt i hele tall

Note

Antall aksjer og aksjeeiere

Note

2

Antall årsverk i regnskapsåret

Virksomheten har hatt følgende antall årsverk:

3.00

Omløpsmidler Startdato Sluttdato Endring

Skattemessig fremf.undersk. Startdato Sluttdato Endring

Kortsiktig gjeld Startdato Sluttdato Endring



PLUS REVISJON AS
Audit & Advisory



Til generalforsamlingen i Rail Supply AS

Uavhengig revisors beretning

Konklusjon

Vi har revidert Rail Supply AS sitt årsregnskap som viser et overskudd på kr 34 915. Årsregnskapet består av balanse per 31.12. 2021, resultatregnskap for regnskapsåret avsluttet per denne datoen og noter til årsregnskapet, herunder et sammendrag av viktige regnskapsprinsipper.

Etter vår mening

- oppfyller årsregnskapet gjeldende lovkrav, og
- gir årsregnskapet et rettviseende bilde av selskapets finansielle stilling per 31.12. 2021 og av dets resultat for regnskapsåret avsluttet per denne datoen i samsvar med regnskapslovens regler og god regnskapsskikk i Norge.

Grunnlag for konklusjonen

Vi har gjennomført revisjonen i samsvar med de internasjonale revisjonsstandardene International Standards on Auditing (ISA-ene). Våre oppgaver og plikter i henhold til disse standardene er beskrevet nedenfor under "Revisors oppgaver og plikter ved revisjonen av årsregnskapet". Vi er uavhengige av selskapet slik det kreves i lov, forskrift og International Code of Ethics for Professional Accountants (inkludert internasjonale uavhengighetsstandarder) utstedt av the International Ethics Standards Board for Accountants (IESBA-reglene), og vi har overholdt våre øvrige etiske forpliktelser i samsvar med disse kravene. Innhentet revisjonsbevis er etter vår vurdering tilstrekkelig og hensiktsmessig som grunnlag for vår konklusjon.

Ledelsens ansvar for årsregnskapet

Ledelsen (styret og daglig leder) er ansvarlig for å utarbeide årsregnskapet og for at det gir et rettviseende bilde i samsvar med regnskapslovens regler og god regnskapsskikk i Norge. Ledelsen er også ansvarlig for slik intern kontroll som den finner nødvendig for å kunne utarbeide et årsregnskap som ikke inneholder vesentlig feilinformasjon, verken som følge av misligheter eller utilsiktede feil.

Ved utarbeidelsen av årsregnskapet må ledelsen ta standpunkt til selskapets evne til fortsatt drift og opplyse om forhold av betydning for fortsatt drift. Forutsetningen om fortsatt drift skal legges til grunn for årsregnskapet så lenge det ikke er sannsynlig at virksomheten vil bli avvirket.

Revisors oppgaver og plikter ved revisjonen av årsregnskapet

Vårt mål er å oppnå betryggende sikkerhet for at årsregnskapet som helhet ikke inneholder vesentlig feilinformasjon, verken som følge av misligheter eller utilsiktede feil, og å avgi en revisjonsberetning som inneholder vår konklusjon. Betryggende sikkerhet er en høy grad av sikkerhet, men ingen garanti for at en revisjon utført i samsvar med ISA-ene, alltid vil avdekke vesentlig feilinformasjon som

Plus Revisjon AS

Rosenkrantz' gate 20, 0160 Oslo
Tlf: 23 03 91 60
www.plus-revisjon.no
Org.nr. 990 422 052 MVA, Foretaksregisterert



PLUS REVISJON AS
Audit & Advisory



eksisterer. Feilinformasjon kan oppstå som følge av misligheter eller utilsiktede feil. Feilinformasjon blir vurdert som vesentlig dersom den enkeltvis eller samlet med rimelighet kan forventes å påvirke økonomiske beslutninger som brukerne foretar basert på årsregnskapet.


For videre beskrivelse av revisors oppgaver og plikter vises det til:
<https://revisorforeningen.no/revisjonsberetninger>


Plus Revisjon AS

Bent Wessel Eide
statsautorisert revisor
(elektronisk signert)

Plus Revisjon AS
Rosenkrantz' gate 20, 0160 Oslo
Tlf: 23 03 91 60
www.plus-revisjon.no
Org.nr. 990 422 052 MVA, Foretaksregistrert



 BankID Signing
Jon Vegar Stensli
2022-08-18

 BankID Signing
Håvard Vake Amundsen
2022-08-18

 BankID Signing
Gjermund Sogn
2022-08-18

Årsregnskap 2021

Rail Supply AS

Resultatregnskap
Balanse

Org.nr.: 923 390 375



Resultatregnskap

Rail Supply AS

| Driftsinntekter og driftskostnader | Note | 2021 | 2020 |
|---|------|------------------|------------------|
| Salgsinntekt | | 9 916 490 | 8 840 696 |
| Annen driftsinntekt | | 27 | 0 |
| Sum driftsinntekter | | 9 916 517 | 8 840 696 |
| Varekostnad | | 7 052 805 | 6 156 240 |
| Lønnskostnad | 2 | 1 964 949 | 667 017 |
| Annen driftskostnad | | 867 680 | 1 707 105 |
| Sum driftskostnader | | 9 885 434 | 8 530 362 |
| Driftsresultat | | 31 083 | 310 335 |
| Finansinntekter og finanskostnader | | | |
| Annen renteinntekt | | 2 510 | 106 |
| Annen finansinntekt | | 121 577 | 59 690 |
| Annen rentekostnad | | 1 898 | 7 932 |
| Annen finanskostnad | | 83 393 | 173 016 |
| Resultat av finansposter | | 38 796 | -121 152 |
| Ordinært resultat før skattekostnad | | 69 879 | 189 182 |
| Skattekostnad på ordinært resultat | 3 | 34 964 | 46 916 |
| Ordinært resultat | | 34 915 | 142 266 |
| Årsresultat | | 34 915 | 142 266 |
| Overføringer | | | |
| Avsatt til annen egenkapital | | 34 915 | 142 266 |
| Sum overføringer | 5 | 34 915 | 142 266 |

Rail Supply AS

Side 2



Balanse

Rail Supply AS

| Eiendeler | Note | 2021 | 2020 |
|------------------------------------|------|------------------|------------------|
| Omløpsmidler | | | |
| Lager av varer og annen beholdning | | 1 715 374 | 1 141 871 |
| Fordringer | | | |
| Kundefordringer | | 679 390 | 921 273 |
| Andre kortsiktige fordringer | | 361 250 | 42 015 |
| Konsernfordringer | 7 | 1 026 125 | 0 |
| Sum fordringer | | 2 066 765 | 963 288 |
| Bankinnskudd, kontanter o.l. | 4 | 461 513 | 112 390 |
| Sum omløpsmidler | | 4 243 652 | 2 217 549 |
| Sum eiendeler | | 4 243 652 | 2 217 549 |

Rail Supply AS

Side 3



Balanse

Rail Supply AS

| Egenkapital og gjeld | Note | 2021 | 2020 |
|---------------------------------|----------|------------------|------------------|
| Egenkapital | | | |
| Innskutt egenkapital | | | |
| Aksjekapital | 6 | 30 000 | 30 000 |
| Sum innskutt egenkapital | | 30 000 | 30 000 |
| Opptjent egenkapital | | | |
| Annen egenkapital | | 170 624 | 135 709 |
| Sum opptjent egenkapital | | 170 624 | 135 709 |
| Sum egenkapital | 5 | 200 624 | 165 709 |
| Gjeld | | | |
| Kortsiktig gjeld | | | |
| Leverandørgjeld | | 872 111 | 655 043 |
| Betalbar skatt | 3 | 34 964 | 43 496 |
| Skyldig offentlige avgifter | | 608 809 | 273 735 |
| Konserngjeld | 7 | 2 057 133 | 200 000 |
| Annen kortsiktig gjeld | | 470 010 | 879 566 |
| Sum kortsiktig gjeld | | 4 043 027 | 2 051 840 |
| Sum gjeld | | 4 043 027 | 2 051 840 |
| Sum egenkapital og gjeld | | 4 243 652 | 2 217 549 |

18.08.2022
Styret i Rail Supply AS

Gjermund Sogn
styreleder

Håvard Vake Amundsen
styremedlem/daglig leder

STENSLI JON VEGAR
styremedlem

Rail Supply AS


Side 4



Noter 2021
Rail Supply AS


| | | | |
|--|----------------|----------------|----------------|
| Årets skattegrunnlag | 157 339 | 197 707 | |
| Oversikt over midlertidige forskjeller: | | | Endring |
| Driftsmidler | | 0 | 0 |
| Sum midlertidige forskjeller | 0 | 0 | 0 |
| Underskudd til fremføring | 0 | | 0 |
| Grunnlag utsatt skatt / skattefordel | 0 | 0 | 0 |
| Utsatt skatt / skattefordel 22 % | 0 | 0 | 0 |

Skatteeffekten av midlertidige forskjeller og underskudd til fremføring som har gitt opphav til utsatt skatt og utsatt skattefordeler, spesifisert på typer av midlertidige forskjeller.

 BankID Signing


Jon Vegar Stenali

2022-06-16

 BankID Signing

Håvard Vake Amundsen

2022-06-16

 BankID Signing

Gjermund Segn

2022-06-16






Noter 2021
Rail Supply AS

Note 4 - Bundne midler

| | 2021 | 2020 |
|----------------------------|--------|--------|
| Bundne skattetrekksmidler: | 69 500 | 43 742 |

Note 5 - Egenkapital

| | Aksjekapital | Overkurs | Annen egenkapital/ Udekket tap | Sum |
|-----------------------------|---------------|----------|---|----------------|
| Egenkapital pr 1.1 | 30 000 | |  165 709 | 165 709 |
| Årets resultat | | |  35 264 | 35 264 |
| Egenkapital pr 31.12 | 30 000 | |  200 973 | 200 973 |

Note 6 - Antall aksjer, aksjeeiere m.v

| Aksjekapital | Antall | Pålydende | Balanseført |
|-----------------|--------|-----------|-------------|
| Ordinære aksjer | 30 000 | 1 | 30 000 |

| Aksjonærer | Ordinære aksjer | Eierandel | Stemmeandel |
|--------------------------------|-----------------|-----------|-------------|
| Nordic Infrastructure Group AS | 24 000 | 80 | 80 % |
| Jon Vegar Stensli | 6 000 | 20 | 20 % |

Note 7 - Mellomværende med selskap i samme konsern

| Fordringer | 2021 | 2020 |
|---------------------------------------|------------------|----------|
| Konsernfordringer | 1 026 125 | |
| Sum | 1 026 125 | 0 |
| Herav fordringer som forfaller > 1 år | 0 | 0 |

| Gjeld | 2021 | 2020 |
|--------------|------------------|----------------|
| Konserngjeld | 2 057 133 | 200 000 |
| Sum | 2 057 133 | 200 000 |