



ÅRSREGNSKAPET FOR REGNSKAPSÅRET 2024 - GENERELL INFORMASJON

Enheten

Organisasjonsnummer: 998 740 479
Organisasjonsform: Aksjeselskap
Foretaksnavn: PILAR MANAGEMENT AS
Forretningsadresse: Steinanvegen 68
7049 TRONDHEIM

Regnskapsår

Årsregnskapets periode: 01.01.2024 - 31.12.2024

Konsern

Morselskap i konsern: Nei

Regnskapsregler

Regler for små foretak benyttet: Ja
Benyttet ved utarbeidelsen av årsregnskapet til selskapet: Regnskapslovens alminnelige regler

Årsregnskapet fastsatt av kompetent organ

Bekreftet av representant for selskapet: Berdon Tangen Sønderland
Dato for fastsettelse av årsregnskapet: 25.06.2025

Grunnlag for avgivelse

År 2024: Årsregnskapet er elektronisk innlevert
År 2023: Tall er hentet fra elektronisk innlevert årsregnskap fra 2024

Det er ikke krav til at årsregnskapet m.v. som sendes til Regnskapsregisteret er undertegnet. Kontrollen på at dette er utført ligger hos revisor/enhetens øverste organ. Sikkerheten ivaretas ved at innsender har rolle/rettighet for innsending av årsregnskapet via Altinn, og ved at det bekreftes at årsregnskapet er fastsatt av kompetent organ.

Brønnøysundregistrene, 02.07.2025



Resultatregnskap

Beløp i: NOK	Note	2024	2023
RESULTATREGNSKAP			
Kostnader			
Lønnskostnad	1		
Annen driftskostnad	1	12 304	20 683
Sum kostnader		12 304	20 683
Driftsresultat		-12 304	-20 683
Finansinntekter og finanskostnader			
Annen renteinntekt		55 604	76 965
Sum finansinntekter		55 604	76 965
Annen rentekostnad		77 578	63 455
Sum finanskostnader		77 578	63 455
Netto finans		-21 974	13 510
Resultat før skattekostnad		-34 277	-7 173
Skattekostnad på resultat	2		
Årsresultat	3	-34 277	-7 173
Årsresultat etter minoritetsinteresser		-34 277	-7 173
Totalresultat		-34 277	-7 173
Overføringer og disponeringer			
Avsatt til annen egenkapital		-34 277	
Overført fra annen egenkapital			-7 173
Sum overføringer og disponeringer		-34 277	-7 173



Balanse

Beløp i: NOK	Note	2024	2023
BALANSE - EIENDELER			
Anleggsmidler			
Immaterielle eiendeler			
Utsatt skattefordel	2		
Finansielle anleggsmidler			
Lån til foretak i samme konsern	4	645 141	634 625
Investeringer i aksjer og andeler		10 606	10 606
Andre langsiktige fordringer	5	1 204 865	935 872
Sum finansielle anleggsmidler		1 860 611	1 581 103
Sum anleggsmidler		1 860 611	1 581 103
Omløpsmidler			
Varer			
Fordringer			
Kundefordringer	4		
Andre kortsiktige fordringer	4, 5	14 626	13 577
Konsernfordringer	4		
Sum fordringer	4, 5	14 626	13 577
Bankinnskudd, kontanter og lignende			
Bankinnskudd, kontanter o.l.	6	2 264	2 264
Sum bankinnskudd, kontanter og lignende		2 264	2 264
Sum omløpsmidler		16 889	15 841
SUM EIENDELER		1 877 500	1 596 944
BALANSE - EGENKAPITAL OG GJELD			
Egenkapital			
Innskutt egenkapital			
Aksjekapital		100 000	100 000



Balanse

Beløp i: NOK	Note	2024	2023
Sum innskutt egenkapital		100 000	100 000
Opptjent egenkapital			
Annen egenkapital	7	589 325	623 602
Sum opptjent egenkapital		589 325	623 602
Sum egenkapital	3	689 325	723 602
Gjeld			
Langsiktig gjeld			
Utsatt skatt	2		
Annen langsiktig gjeld			
Gjeld til kredittinstitusjoner	5	1 104 197	789 364
Langsiktig konserngjeld	4, 5		
Sum annen langsiktig gjeld		1 104 197	789 364
Sum langsiktig gjeld		1 104 197	789 364
Kortsiktig gjeld			
Betalbar skatt	2		
Annen kortsiktig gjeld		83 978	83 978
Sum kortsiktig gjeld		83 978	83 978
Sum gjeld		1 188 175	873 342
SUM EGENKAPITAL OG GJELD		1 877 500	1 596 944



Brønnøysundregistrene

ÅRSREGNSKAP FOR REGNSKAPSÅRET 2024 - GENERELL INFORMASJON

Journalnummer: 2025 608260

Enheten

Organisasjonsnummer: 998 740 479
Organisasjonsform: Aksjeselskap
Foretaksnavn: PILAR MANAGEMENT AS
Forretningsadresse: Steinanvegen 68
7049 TRONDHEIM

Regnskapsår

Årsregnskapets periode: 01.01.2024 - 31.12.2024

Konsern

Morselskap i konsern: Nei

Regnskapsregler

Regler for små foretak benyttet: Ja
Benyttet ved utarbeidelsen av
årsregnskapet til selskapet: Regnskapslovens alminnelige regler

Årsregnskapet fastsatt av kompetent organ

Bekreftet av representant for selskapet: Berdon Tangen Sønderland
Dato for fastsettelse av årsregnskapet: 25.06.2025

Revisjon

Selskapet har besluttet at årsregnskapet
ikke skal revideres: Ja
Årsregnskapet er utarbeidet av ekstern
autorisert regnskapsfører: Ja

Grunnlag for avgivelse

År 2024: Årsregnskap er elektronisk innlevert.
År 2023: Tall er hentet fra elektronisk innlevert årsregnskap fra 2024.

Det er ikke krav til at årsregnskapet m.v. som sendes til Regnskapsregisteret er undertegnet. Kontrollen på at dette er utført ligger hos revisor/enhetens øverste organ. Sikkerheten ivaretas ved at innsender har rolle/rettighet for innsending av årsregnskapet via Altinn, og ved at det bekreftes at årsregnskapet er fastsatt av kompetent organ.

Brønnøysundregistrene, 02.07.2025



Organisasjonsnr: 998 740 479
PILAR MANAGEMENT AS

RESULTATREGNSKAP

Beløp i: NOK	Note	2024	2023
RESULTATREGNSKAP			
Kostnader			
Lønnskostnad	1		
Annen driftskostnad	1	12 304	20 683
Sum kostnader		12 304	20 683
Driftsresultat		-12 304	-20 683
Finansinntekter og finanskostnader			
Annen renteinntekt		55 604	76 965
Sum finansinntekter		55 604	76 965
Annen rentekostnad		77 578	63 455
Sum finanskostnader		77 578	63 455
Netto finans		-21 974	13 510
Resultat før skattekostnad		-34 277	-7 173
Skattekostnad på resultat	2		
Årsresultat	3	-34 277	-7 173
Årsresultat etter minoritetsinteresser		-34 277	-7 173
Totalresultat		-34 277	-7 173
Overføringer og disponeringer			
Avsatt til annen egenkapital		-34 277	
Overført fra annen egenkapital			-7 173
Sum overføringer og disponeringer		-34 277	-7 173



Organisasjonsnr: 998 740 479
PILAR MANAGEMENT AS

BALANSE

Beløp i: NOK	Note	2024	2023
--------------	------	------	------

BALANSE - EIENDELER

Anleggsmidler

Immaterielle eiendeler

Utsatt skattefordel	2		
---------------------	---	--	--

Finansielle anleggsmidler

Lån til foretak i samme			
-------------------------	--	--	--

konsern	4	645 141	634 625
---------	---	---------	---------

Investeringer i aksjer og			
---------------------------	--	--	--

andeler		10 606	10 606
---------	--	--------	--------

Andre langsiktige			
-------------------	--	--	--

fordringer	5	1 204 865	935 872
------------	---	-----------	---------

Sum finansielle			
------------------------	--	--	--

anleggsmidler		1 860 611	1 581 103
----------------------	--	------------------	------------------

Sum anleggsmidler		1 860 611	1 581 103
--------------------------	--	------------------	------------------

Omløpsmidler

Varer

Fordringer

Kundefordringer	4		
-----------------	---	--	--

Andre kortsiktige			
-------------------	--	--	--

fordringer	4, 5	14 626	13 577
------------	------	--------	--------

Konsernfordringer	4		
-------------------	---	--	--

Sum fordringer	4, 5	14 626	13 577
-----------------------	-------------	---------------	---------------

Bankinnskudd, kontanter

og lignende

Bankinnskudd, kontanter o.			
----------------------------	--	--	--

l.	6	2 264	2 264
----	---	-------	-------

Sum bankinnskudd,			
--------------------------	--	--	--

kontanter og lignende		2 264	2 264
------------------------------	--	--------------	--------------

Sum omløpsmidler		16 889	15 841
-------------------------	--	---------------	---------------

SUM EIENDELER		1 877 500	1 596 944
----------------------	--	------------------	------------------

BALANSE - EGENKAPITAL OG GJELD

Egenkapital

Innskutt egenkapital

Aksjekapital		100 000	100 000
--------------	--	---------	---------

Sum innskutt egenkapital		100 000	100 000
---------------------------------	--	----------------	----------------

Opptjent egenkapital

Annen egenkapital	7	589 325	623 602
-------------------	---	---------	---------



Sum opptjent egenkapital		589 325	623 602
Sum egenkapital	3	689 325	723 602
Gjeld			
Langsiktig gjeld			
Utsatt skatt	2		
Annen langsiktig gjeld			
Gjeld til			
kredittinstitusjoner	5	1 104 197	789 364
Langsiktig konserngjeld	4, 5		
Sum annen langsiktig gjeld		1 104 197	789 364
Sum langsiktig gjeld		1 104 197	789 364
Kortsiktig gjeld			
Betalbar skatt	2		
Annen kortsiktig gjeld		83 978	83 978
Sum kortsiktig gjeld		83 978	83 978
Sum gjeld		1 188 175	873 342
SUM EGENKAPITAL OG GJELD		1 877 500	1 596 944



Organisasjonsnr: 998 740 479
PILAR MANAGEMENT AS

NOTEOPPLYSNINGER - SELSKAP - alle poster oppgitt i hele tall

Note

Antall årsverk i regnskapsåret
0.00

Sum Beløp

Balanseført verdi 31.12. Varige driftsmidler Immaterielle eiend.

Konsernregnskap

Morselskapet sitt navn

Forretningskontor for morselskapet

Begrunnelse for at datterselskap er utelatt fra konsolideringen

Samlet beløp - tilknyttet selskap Årets Fjorårets

Samlet beløp - foretak i samme konsern Årets Fjorårets

Samlet beløp - foretak i samme konsern Årets Fjorårets

Samlet beløp - felles kontrollert virksomhet Årets Fjorårets

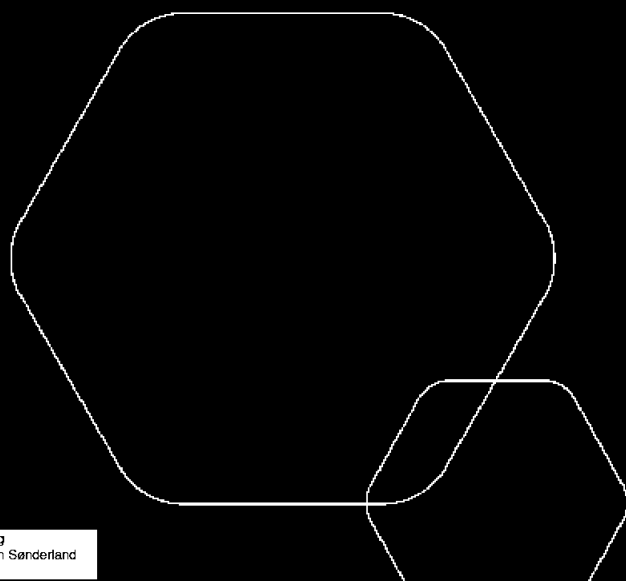
Pantstillelse Beløp

Beholdning av egne aksjer Antall Pålydende Andel av aksjek.

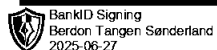


Årsregnskap 2024 Pilar Management AS

Resultatregnskap
Balanse
Noter til regnskapet



Org.nr.: 998 740 479





RESULTATREGNSKAP

PILAR MANAGEMENT AS

DRIFTSINNEKTER OG DRIFTSKOSTNADER	Note	2024	2023
Annen driftskostnad	1	12 304	20 683
Sum driftskostnader		12 304	20 683
Driftsresultat		-12 304	-20 683
FINANSINNEKTER OG FINANSKOSTNADER			
Annen renteinntekt		55 604	76 965
Annen rentekostnad		77 578	63 455
Resultat av finansposter		-21 974	13 510
Resultat før skattekostnad		-34 277	-7 173
Årsresultat	3	-34 277	-7 173
OVERFØRINGER			
Avsatt til annen egenkapital		-34 277	0
Overført fra annen egenkapital		0	7 173
Sum overføringer		-34 277	-7 173

PILAR MANAGEMENT AS

SIDE 2



BALANSE

PILAR MANAGEMENT AS

EIENDELER	Note	2024	2023
ANLEGGSMIDLER			
IMMATERIELLE EIENDELER			
VARIGE DRIFTSMIDLER			
FINANSIELLE ANLEGGSMIDLER			
Lån til foretak i samme konsern	4	645 141	634 625
Investeringer i aksjer og andeler		10 606	10 606
Andre langsiktige fordringer	5	1 204 865	935 872
Sum finansielle anleggsmidler		1 860 611	1 581 103
Sum anleggsmidler		1 860 611	1 581 103
OMLØPSMIDLER			
FORDRINGER			
Andre kortsiktige fordringer	4, 5	14 626	13 577
Sum fordringer	4, 5	14 626	13 577
INVESTERINGER			
Bankinnskudd, kontanter o.l.	6	2 264	2 264
Sum omløpsmidler		16 889	15 841
Sum eiendeler		1 877 500	1 596 944

PILAR MANAGEMENT AS

SIDE 3



BALANSE

PILAR MANAGEMENT AS


EGENKAPITAL OG GJELD	Note	2024	2023
EGENKAPITAL			
INNSKUTT EGENKAPITAL			
Aksjekapital		100 000	100 000
Sum innskutt egenkapital		100 000	100 000
OPPTJENT EGENKAPITAL			
Annen egenkapital	7	589 325	623 602
Sum opptjent egenkapital		589 325	623 602
Sum egenkapital	3	689 325	723 602
GJELD			
AVSETNING FOR FORPLIKTELSER			
ANNEN LANGSIKTIG GJELD			
Gjeld til kredittinstitusjoner	5	1 104 197	789 364
Sum annen langsiktig gjeld		1 104 197	789 364
KORTSIKTIG GJELD			
Annen kortsiktig gjeld		83 978	83 978
Sum kortsiktig gjeld		83 978	83 978
Sum gjeld		1 188 175	873 342
Sum egenkapital og gjeld		1 877 500	1 596 944

Styret i Pilar Management AS

Berdon Tangen Sønderland
styreleder

PILAR MANAGEMENT AS

SIDE 4

 BankID Signing
Berdon Tangen Sønderland
2025-06-27



Regnskapsprinsipper

Årsregnskapet er satt opp i samsvar med regnskapsloven og NRS 8 - God regnskapsskikk for små foretak.

SKATT

Skattekostnaden i resultatregnskapet omfatter både periodens betalbare skatt og endring i utsatt skatt. Utsatt skatt er beregnet med 22 % på grunnlag av de midlertidige forskjeller som eksisterer mellom regnskapsmessige og skattemessige verdier, samt ligningsmessig underskudd til fremføring ved utgangen av regnskapsåret. Skatteøkende og skattereduserende midlertidige forskjeller som reverserer eller kan reverseres i samme periode er utlignet og nettoført.

KLASSIFISERING OG VURDERING AV OMLØPSMIDLER

Omløpsmidler og kortsiktig gjeld omfatter normalt poster som forfaller til betaling innen ett år etter balansedagen, samt poster som knytter seg til varekretsløpet. Omløpsmidler vurderes til laveste verdi av anskaffelseskost og virkelig verdi.

FORDRINGER

Kundefordringer og andre fordringer oppføres til pålydende etter fradrag for avsetning til forventet tap. Avsetning til tap gjøres på grunnlag av en individuell vurdering av de enkelte fordringene.

Note 1 Lønnskostnader og antall årsverk

Selskapet har ingen ansatte.



Note 2 Skatt

Årets skattekostnad	2024	2023
Resultatført skatt på ordinært resultat:		
Betalbar skatt	0	0
Endring i utsatt skattefordel	0	0
Skattekostnad ordinært resultat	0	0
Skattepliktig inntekt:		
Resultat før skatt	-34 277	-7 173
Permanente forskjeller	0	0
Skattepliktig inntekt	-34 277	-7 173
Betalbar skatt i balansen:		
Betalbar skatt på årets resultat	0	0
Sum betalbar skatt i balansen	0	0

Skatteeffekten av midlertidige forskjeller og underskudd til fremføring som har gitt opphav til utsatt skatt og utsatte skattefordeler, spesifisert på typer av midlertidige forskjeller

	2024	2023	Endring
Akkumulert fremførbart underskudd	-1 458 139	-1 423 862	34 277
Inngår ikke i beregningen av utsatt skatt	1 458 139	1 423 862	-34 277
Utsatt skattefordel (22 %)	0	0	0

I henhold til God regnskapsskikk for små foretak balanseføres ikke utsatt skattefordel.

Note 3 Egenkapital

	Aksjekapital	Overkurs	Annen Innskutt egenkapital	Annen egenkapital	Sum egenkapital
Pr. 31.12.2023	100 000	0	0	623 602	723 602
Årets resultat				-34 277	-34 277
Pr 31.12.2024	100 000	0	0	589 325	689 325

Note 4 Mellomværende med selskap i samme konsern

	2024	2023
Fordringer		
Lån til foretak i samme konsern	645 141	634 625
Sum	645 141	634 625

Fordringen gjelder utlån til morselskap og forfaller om mer enn 5 år.



Note 5 Fordringer og gjeld

	2024
Fordringer	1 219 490
Gjeld til kredittinstitusjon forfaller mellom 1-5 år	-1 104 197

Av fordringer er kr 14 626 kortsiktig fordring, mens resten av fordringene forfaller om mer enn 1 år.

Det er ikke ytet lån eller sikkerhetsstillelse til eiere eller andre.

Note 6 Bankinnskudd

Innestående midler på skattetrekkkonto (bundne midler) er på kr. 940.

Note 7 Fortsatt drift

Styret vurderer at forutsetningene for fortsatt drift er til stede og legger det til grunn for sin virksomhet.