



## ÅRSREGNSKAPET FOR REGNSKAPSÅRET 2020 - GENERELL INFORMASJON

### Enheten

Organisasjonsnummer: 976 027 523  
Organisasjonsform: Aksjeselskap  
Foretaksnavn: NILS HARALD SEIM AS  
Forretningsadresse: Draugsvollvegen 51  
5713 VOSSESTRAND

### Regnskapsår

Årsregnskapets periode: 01.01.2020 - 31.12.2020

### Konsern

Mørselskap i konsern: Ja  
Konsernregnskap lagt ved: Ja

### Regnskapsregler

Regler for små foretak benyttet: Nei  
Benyttet ved utarbeidelsen av årsregnskapet til selskapet: Regnskapslovens alminnelige regler  
Benyttet ved utarbeidelsen av årsregnskapet til konsernet: Regnskapslovens alminnelige regler

### Årsregnskapet fastsatt av kompetent organ

Bekreftet av representant for selskapet: Nils Harald Seim  
Dato for fastsettelse av årsregnskapet: 30.06.2021

### Grunnlag for avgivelse

År 2020: Årsregnskapet er elektronisk innlevert  
År 2019: Tall er hentet fra elektronisk innlevert årsregnskap fra 2020

*Det er ikke krav til at årsregnskapet m.v. som sendes til Regnskapsregisteret er undertegnet. Kontrollen på at dette er utført ligger hos revisor/enhetens øverste organ. Sikkerheten ivaretas ved at innsender har rolle/rettighet for innsending av årsregnskapet via Altinn, og ved at det bekreftes at årsregnskapet er fastsatt av kompetent organ.*

Brønnøysundregistrene, 05.06.2022



## Resultatregnskap

Beløp i: NOK	Note	2020	2019
<b>RESULTATREGNSKAP</b>			
<b>Inntekter</b>			
Leigeinntekter	1, 7	800 000	800 000
<b>Sum inntekter</b>		<b>800 000</b>	<b>800 000</b>
<b>Kostnader</b>			
Avskrivning på driftsmidler	2	397 000	383 000
Andre driftskostnader	3, 10	344 558	290 849
<b>Sum kostnader</b>		<b>741 558</b>	<b>673 849</b>
<b>Driftsresultat</b>		<b>58 442</b>	<b>126 151</b>
<b>Finansinntekter og finanskostnader</b>			
Inntekt på investering i dotterselskap	7	5 000 000	5 000 000
Annen renteinntekt		439	3 086
Andre finansinntekter			500
<b>Sum finansinntekter</b>		<b>5 000 439</b>	<b>5 003 586</b>
Rentekostnad til foretak i samme konsern	7	50 000	50 000
Annen rentekostnad			71 431
<b>Sum finanskostnader</b>		<b>50 000</b>	<b>121 431</b>
<b>Netto finans</b>		<b>4 950 439</b>	<b>4 882 155</b>
<b>Ordinært resultat før skattekostnad</b>		<b>5 008 881</b>	<b>5 008 306</b>
Skattekostnad på ordinært resultat	8, 9	1 101 954	1 102 437
<b>Ordinært resultat etter skattekostnad</b>		<b>3 906 927</b>	<b>3 905 869</b>
<b>Årsresultat</b>		<b>3 906 927</b>	<b>3 905 869</b>
<b>Overføringer og disponeringer</b>			
Ordinært utbytte		2 500 000	2 500 000
Avsett til anna egenkapital		1 406 927	1 405 869
<b>Sum overføringer og disponeringer</b>	5	<b>3 906 927</b>	<b>3 905 869</b>



### Balanse

Beløp i: NOK	Note	2020	2019
<b>BALANSE - EIENDELER</b>			
<b>Anleggsmidler</b>			
<b>Immaterielle eiendeler</b>			
Utsatt skattefordel	8	50 976	30 211
<b>Sum immaterielle eiendeler</b>		<b>50 976</b>	<b>30 211</b>
<b>Varige driftsmidler</b>			
Tomter, bygningar o.a. fast eigedom	2, 6	6 673 767	7 070 767
<b>Sum varige driftsmidler</b>		<b>6 673 767</b>	<b>7 070 767</b>
<b>Finansielle anleggsmidler</b>			
Investering i datterselskap		2 681 500	2 681 500
Lån til foretak i samme konsern		4 920 322	3 420 322
Investering i aksjar		1 834 354	1 834 354
<b>Sum finansielle anleggsmidler</b>	7	<b>9 436 176</b>	<b>7 936 176</b>
<b>Sum anleggsmidler</b>		<b>16 160 919</b>	<b>15 037 154</b>
<b>Omløpsmidler</b>			
<b>Varer</b>			
<b>Fordringer</b>			
Andre fordringar		5 007 823	5 086 616
<b>Sum fordringer</b>	1, 7	<b>5 007 823</b>	<b>5 086 616</b>
<b>Bankinnskudd, kontanter og lignende</b>			
Bankinnskott, kontantar o.l	11	236 445	855 038
<b>Sum bankinnskudd, kontanter og lignende</b>		<b>236 445</b>	<b>855 038</b>
<b>Sum omløpsmidler</b>		<b>5 244 268</b>	<b>5 941 654</b>
<b>SUM EIENDELER</b>		<b>21 405 187</b>	<b>20 978 808</b>

### BALANSE - EGENKAPITAL OG GJELD



## Balanse

Beløp i: NOK	Note	2020	2019
<b>Egenkapital</b>			
<b>Innskutt egenkapital</b>			
Aksjekapital	4	250 000	250 000
<b>Sum innskutt egenkapital</b>		<b>250 000</b>	<b>250 000</b>
<b>Opptjent egenkapital</b>			
Anna egenkapital	5	14 997 219	13 590 292
<b>Sum opptjent egenkapital</b>		<b>14 997 219</b>	<b>13 590 292</b>
<b>Sum egenkapital</b>	5	<b>15 247 219</b>	<b>13 840 292</b>
<b>Sum langsiktig gjeld</b>		<b>0</b>	<b>0</b>
<b>Kortsiktig gjeld</b>			
Leverandørgjeld		38 281	1 143 234
Betalbar skatt	8, 9	1 122 719	1 118 960
Skuldige offentlige avgifter		130 646	0
Utbytte		2 500 000	2 500 000
Kortsiktig konserngjeld	7	2 366 322	2 376 322
<b>Sum kortsiktig gjeld</b>		<b>6 157 968</b>	<b>7 138 516</b>
<b>Sum gjeld</b>		<b>6 157 968</b>	<b>7 138 516</b>
<b>SUM EGENKAPITAL OG GJELD</b>		<b>21 405 187</b>	<b>20 978 808</b>



### Konsernets resultatregnskap

Beløp i: NOK	Note	2020	2019
<b>RESULTATREGNSKAP</b>			
<b>Inntekter</b>			
Salsinntekter	1, 7	123 774 878	116 326 763
Andre driftsinntekter		2 187 454	2 617 259
<b>Sum inntekter</b>		<b>125 962 332</b>	<b>118 944 022</b>
<b>Kostnader</b>			
Varekostnad		80 284 518	76 693 237
Lønskostnad	3	22 833 510	20 978 255
Avskrivningar på varige driftsmidler	2	2 584 212	2 426 234
Andre driftskostnader	3, 10	10 565 683	10 840 675
<b>Sum kostnader</b>		<b>116 267 923</b>	<b>110 938 401</b>
<b>Driftsresultat</b>		<b>9 694 409</b>	<b>8 005 621</b>
<b>Finansinntekter og finanskostnader</b>			
Annen renteinntekt		33 696	20 438
Anna finansinntekt		67 584	59 912
<b>Sum finansinntekter</b>		<b>101 280</b>	<b>80 350</b>
Annen rentekostnad		722 973	997 915
<b>Sum finanskostnader</b>		<b>722 973</b>	<b>997 915</b>
<b>Netto finans</b>		<b>-621 693</b>	<b>-917 565</b>
<b>Ordinært resultat før skattekostnad</b>		<b>9 072 716</b>	<b>7 088 056</b>
Skattekostnad på ordinært resultat	9	1 999 666	1 641 160
<b>Ordinært resultat etter skattekostnad</b>		<b>7 073 050</b>	<b>5 446 896</b>
<b>Årsresultat</b>		<b>7 073 050</b>	<b>5 446 896</b>
Minoritetsinteresser		51 404	21 863
<b>Årsresultat etter minoritetsinteresser</b>		<b>7 021 646</b>	<b>5 425 033</b>
<b>Overføringer og disponeringer</b>			
Ordinært utbytte		2 500 000	2 500 000



## Konsernets resultatregnskap

<b>Beløp i: NOK</b>	<b>Note</b>	<b>2020</b>	<b>2019</b>
Avsett til anna egenkapital		4 521 646	2 925 033
<b>Sum overføringer og disponeringer</b>	<b>5</b>	<b>7 021 646</b>	<b>5 425 033</b>



### Konsernets balanse

Beløp i: NOK	Note	2020	2019
<b>BALANSE - EIENDELER</b>			
<b>Anleggsmidler</b>			
<b>Immaterielle eiendeler</b>			
Utsatt skattefordel	9		91 901
<b>Sum immaterielle eiendeler</b>			<b>91 901</b>
<b>Varige driftsmidler</b>			
Tomter, bygningar o.a. fast eigeedom		31 896 454	29 119 785
Driftslausøyre, inventar o.l.		4 436 121	3 136 470
<b>Sum varige driftsmidler</b>	2, 6	<b>36 332 575</b>	<b>32 256 255</b>
<b>Finansielle anleggsmidler</b>			
Investering i aksjar		1 834 354	1 834 354
<b>Sum finansielle anleggsmidler</b>	7	<b>1 834 354</b>	<b>1 834 354</b>
<b>Sum anleggsmidler</b>		<b>38 166 929</b>	<b>34 182 510</b>
<b>Omløpsmidler</b>			
<b>Varer</b>			
Varelager	6	38 139 362	33 415 421
<b>Sum varer</b>		<b>38 139 362</b>	<b>33 415 421</b>
<b>Fordringer</b>			
Kundefordringar	1, 6	20 296 454	18 459 938
Opptent, ikkje fakturert inntekt		3 251 496	1 923 700
Andre fordringar		1 429 922	2 170 427
<b>Sum fordringar</b>		<b>24 977 872</b>	<b>22 554 065</b>
<b>Bankinnskudd, kontanter og lignende</b>			
Bankinnskot, kontantar o.l	3, 11	11 536 041	11 458 639
<b>Sum bankinnskudd, kontanter og lignende</b>		<b>11 536 041</b>	<b>11 458 639</b>
<b>Sum omløpsmidler</b>		<b>74 653 275</b>	<b>67 428 125</b>
<b>SUM EIENDELER</b>		<b>112 820 204</b>	<b>101 610 635</b>



### Konsernets balanse

Beløp i: NOK	Note	2020	2019
<b>BALANSE - EGENKAPITAL OG GJELD</b>			
<b>Egenkapital</b>			
<b>Innskutt egenkapital</b>			
Aksjekapital	4	250 000	250 000
<b>Sum innskutt egenkapital</b>		<b>250 000</b>	<b>250 000</b>
<b>Opptjent egenkapital</b>			
Anna egenkapital	5	45 294 250	40 772 603
<b>Sum opptjent egenkapital</b>		<b>45 294 250</b>	<b>40 772 603</b>
Minoritetsinteresser	5	1 111 158	1 059 754
<b>Sum egenkapital</b>	5	<b>46 655 408</b>	<b>42 082 357</b>
<b>Gjeld</b>			
<b>Langsiktig gjeld</b>			
Utsatt skatt	9	207 478	
<b>Sum avsetninger for forpliktelser</b>		<b>207 478</b>	
<b>Annen langsiktig gjeld</b>			
Gjeld til kredittinstitusjoner	6	24 561 297	26 329 111
Anna langsiktig gjeld		333 334	411 609
<b>Sum annen langsiktig gjeld</b>		<b>24 894 631</b>	<b>26 740 720</b>
<b>Sum langsiktig gjeld</b>		<b>25 102 109</b>	<b>26 740 720</b>
<b>Kortsiktig gjeld</b>			
Leverandørgjeld		16 909 365	15 958 850
Betalbar skatt	9	1 700 288	1 931 844
Skuldige offentlige avgifter		4 068 703	5 096 982
Utbytte		2 500 000	2 500 000
Anna kortsiktig gjeld		15 884 331	7 299 882
<b>Sum kortsiktig gjeld</b>		<b>41 062 687</b>	<b>32 787 558</b>
<b>Sum gjeld</b>		<b>66 164 796</b>	<b>59 528 278</b>
<b>SUM EGENKAPITAL OG GJELD</b>		<b>112 820 204</b>	<b>101 610 635</b>



## Konsernets balanse

<b>Beløp i: NOK</b>	<b>Note</b>	<b>2020</b>	<b>2019</b>
---------------------	-------------	-------------	-------------

---



**Årsrekneskap**  
**2020**  
**for**  
**Nils Harald Seim AS**



**Org. Nr. 976 027 523**



## Nils Harald Seim AS

### *Styret si årsmelding for 2020*

#### **Verksemda si art**

Selskapet driv med utleige av fast eigedom og investering i aksjar i Voss herad. Konsernet omfattar i tillegg følgjande dotterselskap heimehøyrande i Voss herad: Seimen AS, Seimen Eigedom AS, Seimen Utleige AS, Budeiehaugen AS og Seimen Fritid AS, jf. note 7. Konsernet driv handel med trelast, byggmeisterfirma, utvikling, sal og utleige av fast eigedom i Voss herad.

#### **Rettvisande oversikt over utvikling og resultat**

Selskapet har ein eigenkapitalandel på 71 % mot 66 % ifjor. Konsernet sin eigenkapitalandel utgjer 41 % medrekna minoritetsinteresser og 40 % utan minoritetsinteresser ved utgangen av 2020, begge delar uendra frå førre år. Konsernet si omsetning auka med med 6 % frå 2019 til 2020. Styret meiner at årsrekneskapen gjev eit rettvisande bilete av selskapet og konsernet si eiga og gjeld, finansielle stilling og resultat.

#### **Risikoar**

Selskapet og konsernet er ikkje i vesentleg grad utsett for kredittrisiko eller likviditetsrisiko, mellom anna på grunnlag av solid eigenkapital og tilstrekkelege likvide midlar. Marknadsrisikoen er hovudsakleg knytt til den vidare utviklinga av hyttemarknaden i Voss herad og byggjeaktivitet generelt i Voss og omland. Etterspurnaden etter fritidshusvære har vore aukande i seinare tid, noko som medfører auka oppdragsmengde for konsernet. Konsernet er, som dei fleste andre næringsdrivande, påverka av det pågåande utbrotet av Covid-19. Konsernet er vidare påverka av knapp tilgang og aukande prisar på trelast. Konsernet har tilstrekkelege ordreservar komande år.

#### **Forskings- og utviklingsaktivitetar**

Ingen selskap i konsernet har pågåande forskings- og utviklingsaktivitetar.

#### **Framleis drift**

Føresetnaden om framleis drift er lagt til grunn i årsrekneskapen, både for morselskapet og alle øvrige selskap i konsernet.

#### **Arbeidsmiljø**

Selskapet har ingen tilsette. Konsernet har tilsett omlag 38 årsverk. Arbeidsmiljøet er tilfredsstillande. Det har ikkje vore arbeidsulukker i 2020 som har medført alvorlege skadar. Samla sjukefråvære i konsernet har vore ca. 8,5 % mot ca. 11 % førre år.

#### **Ytre miljø**

Selskapet og konsernet har ingen innsatsfaktorar eller produkt som påverkar det ytre miljø i vesentleg grad.

#### **Likestilling**

Styret praktiserer likestilling i samsvar med lover og reglar. Styret i verksemda består av 3 menn.



**Nytting av årsoverskot**

Avsett til utbytte: kr. 2 500 000  
Overskytande vert overført til anna eigenkapital

Vossestrand, 10.08.2021

*Styret i Nils Harald Seim AS*

Nils Harald Seim  
Styreleiar

Eirik D. Seim  
Styremedlem

Anders D. Seim  
Styremedlem



<b>Nils Harald Seim AS</b>			
<b>Resultatrekneskap 2020</b>			
<b>Driftsinntekter og driftskostnader</b>	<b>Note</b>	<b>2020</b>	<b>2019</b>
Leieinntekter	1, 7	800 000	800 000
Sum driftsinntekter		<u>800 000</u>	<u>800 000</u>
Avskrivning på driftsmidler	2	397 000	383 000
Andre driftskostnader	3, 10	344 558	290 849
Sum driftskostnader		<u>741 558</u>	<u>673 849</u>
Driftsresultat		<u>58 442</u>	<u>126 151</u>
<b>Finansinntekter og finanskostnader</b>			
Inntekt på investering i dotterselskap	7	5 000 000	5 000 000
Andre renteinntekter		439	3 087
Andre finansinntekter		0	500
Rentekostnad til føretak i same konsern	7	50 000	50 000
Andre rentekostnader		0	71 431
Resultat av finansposter		<u>4 950 439</u>	<u>4 882 156</u>
Ordinært resultat før skattekostnad		5 008 881	5 008 306
Skattekostnad på ordinært resultat	8, 9	1 101 954	1 102 437
Ordinært resultat		<u>3 906 927</u>	<u>3 905 869</u>
Årsresultat		<u>3 906 927</u>	<u>3 905 869</u>
<b>Som vert disponert slik:</b>			
Avsett til utbytte		2 500 000	2 500 000
Avsett til anna egenkapital		1 406 927	1 405 869
Sum overføringer	5	<u>3 906 927</u>	<u>3 905 869</u>

Side 4




<b>Nils Harald Seim AS</b>			
<b>Balanse pr 31.12.2020</b>			
<b>Eiga</b>	<b>Note</b>	<b>2020</b>	<b>2019</b>
<b>Anleggsmidler</b>			
Utsett skattefordel	8	50 976	30 211
Sum immateriell eiga		<u>50 976</u>	<u>30 211</u>
<b>Varige driftsmidler</b>			
Tomter, bygningar o.a. fast eigedom	2, 6	6 673 767	7 070 767
Sum varige driftsmidler		<u>6 673 767</u>	<u>7 070 767</u>
Investeringar i dotterselskap		2 681 500	2 681 500
Lån til føretak i same konsern		4 920 322	3 420 322
Investering i aksjar		1 834 354	1 834 354
Sum finansielle anleggsmidler	7	<u>9 436 176</u>	<u>7 936 176</u>
Sum anleggsmidler		<u>16 160 918</u>	<u>15 037 153</u>
<b>Omlaupsmidler</b>			
<b>Fordringar</b>			
Andre fordringar		5 007 824	5 086 618
Sum fordringar	1, 7	<u>5 007 824</u>	<u>5 086 618</u>
Bankinnskot, kontantar o.l.	11	<u>236 445</u>	<u>855 038</u>
Sum omlaupsmidler		<u>5 244 269</u>	<u>5 941 655</u>
<b>Sum eiga</b>		<u>21 405 187</u>	<u>20 978 808</u>

Side 5



<b>Nils Harald Seim AS</b>			
<b>Balanse pr 31.12.2020</b>			
<b>Eigenkapital og gjeld</b>	<b>Note</b>	<b>2020</b>	<b>2019</b>
<b>Innskoten egenkapital</b>			
Aksjekapital	4	<u>250 000</u>	<u>250 000</u>
Sum innskoten egenkapital		<u><b>250 000</b></u>	<u><b>250 000</b></u>
<b>Opptent egenkapital</b>			
Anna egenkapital		<u>14 997 219</u>	<u>13 590 292</u>
Sum opptent egenkapital		<u><b>14 997 219</b></u>	<u><b>13 590 292</b></u>
Sum egenkapital	5	<u><b>15 247 219</b></u>	<u><b>13 840 292</b></u>
<b>Gjeld</b>			
<b>Kortsiktig gjeld</b>			
Kortsiktig gjeld til selskap i same konsern	7	2 366 322	2 376 322
Leverandørgjeld		38 281	1 143 234
Betalbar skatt	8, 9	1 122 719	1 118 960
Skuldige offentlige avgifter		130 646	0
Utbytte		<u>2 500 000</u>	<u>2 500 000</u>
Sum kortsiktig gjeld		<u><b>6 157 968</b></u>	<u><b>7 138 516</b></u>
Sum gjeld		<u><b>6 157 968</b></u>	<u><b>7 138 516</b></u>
<b>Sum gjeld og egenkapital</b>		<u><b>21 405 187</b></u>	<u><b>20 978 808</b></u>

Vossestrand, 10.08.2021  
Styret i Nils Harald Seim AS

 Nils Harald Seim Styreleiar, dagleg leiar	 Eirik Draugsvoll Seim styremedlem	 Anders Draugsvoll Seim styremedlem
---	---	--

Side 6



## KONSERNREKNESKAP NILS HARALD SEIM AS RESULTATREKNESKAP 2020

	Note	2020	2019
Salsinntekter	1, 7	123 774 878	116 326 763
Andre driftsinntekter		2 187 454	2 617 259
<b>Sum driftsinntekter</b>		<b>125 962 332</b>	<b>118 944 022</b>
Varekostnad		80 284 518	76 693 237
Lønskostnad	3	22 833 510	20 978 255
Avskrivningar på varige driftsmidler	2	2 584 212	2 426 234
Andre driftskostnader	3, 10	10 565 683	10 840 675
<b>Sum driftskostnader</b>		<b>116 267 923</b>	<b>110 938 401</b>
<b>Driftsresultat</b>		<b>9 694 409</b>	<b>8 005 621</b>
Inntekt på inv. i dotterselskap	7	0	0
Renteinntekter		33 696	20 438
Andre finansinntekter		67 584	59 912
Rentekostnader		722 973	997 915
<b>Resultat av finansposter</b>		<b>-621 693</b>	<b>-917 565</b>
Ordinært resultat før skattekostnad		9 072 716	7 088 056
Skattekostnad på ordinært resultat	9	1 999 666	1 641 160
<b>Årsresultat</b>		<b>7 073 050</b>	<b>5 446 896</b>
Avsett til utbytte		2 500 000	2 500 000
Avsett til konsernbidrag		0	0
Avsett til anna egenkapital		4 521 646	2 925 033
Avsett til minoritetsinteresser		51 404	21 863
<b>Sum overføringer</b>	5	<b>7 073 050</b>	<b>5 446 896</b>
Årsresultat etter minoritetsinteresser		<b>7 021 646</b>	<b>5 425 033</b>



KONSERNREKNESKAP NILS HARALD SEIM AS  
BALANSE PR. 31.12.2020

	Note	2020	2019
Utsett skattefordel	9	0	91 901
<b>Sum immateriell eiga</b>		<b>0</b>	<b>91 901</b>
Tomter, bygg, fast eigedom		31 896 454	29 119 785
Driftslausøyre, inventar o.l.		4 436 121	3 136 470
<b>Sum varige driftsmidlar</b>	<b>2, 6</b>	<b>36 332 575</b>	<b>32 256 255</b>
Investering i dotterselskap		0	0
Investering i tilknytt selskap		0	0
Lån til føretak i same konsern		0	0
Lån til tilknytt selskap		0	0
Investering i aksjar		1 834 354	1 834 354
<b>Sum finansielle anleggsmidlar</b>	<b>7</b>	<b>1 834 354</b>	<b>1 834 354</b>
<b>Sum anleggsmidlar</b>		<b>38 166 929</b>	<b>34 182 510</b>
Varelager	6	38 139 362	33 415 421
Kundefordringar	1, 6	20 296 454	18 459 938
Opptent, ikkje fakturert inntekt		3 251 496	1 923 700
Andre fordringar		1 429 922	2 170 427
Bankinnskot, kontantar o.l	3, 11	11 536 041	11 458 639
<b>Sum omlaufsmidlar</b>		<b>74 653 275</b>	<b>67 428 125</b>
<b>Sum eigneluter</b>		<b>112 820 204</b>	<b>101 610 635</b>


KONSERNREKNESKAP NILS HARALD SEIM AS  
BALANSE PR. 31.12.2020


	Note	2020	2019
Aksjekapital	4	250 000	250 000
Anna innskoten egenkapital			
Anna egenkapital		45 294 250	40 772 603
<b>Sum egenkapital eks minoritet</b>	<b>5</b>	<b>45 544 250</b>	<b>41 022 603</b>
Minoritetsinteresser		1 111 158	1 059 754
<b>Eigenkapital inkl minoritet</b>	<b>5</b>	<b>46 655 408</b>	<b>42 082 357</b>
Utsett skatt	9	207 478	0
<b>Sum avsetjing for forpliktingar</b>		<b>207 478</b>	<b>0</b>
Gjeld til kredittinstitusjonar	6	24 561 297	26 329 111
Anna langsiktig gjeld		333 334	411 609
<b>Sum anna langsiktig gjeld</b>		<b>24 894 631</b>	<b>26 740 720</b>
Kortsiktig gjeld selskap i same konsern		0	0
Gjeld til kredittinstitusjoner		0	0
Leverandørgjeld		16 909 365	15 958 850
Betalbar skatt	9	1 700 288	1 931 844
Skuldige offentlege avgifter		4 068 703	5 096 982
Utbytte		2 500 000	2 500 000
Anna kortsiktig gjeld		15 884 331	7 299 882
<b>Sum kortsiktig gjeld</b>		<b>41 062 687</b>	<b>32 787 558</b>
<b>Sum gjeld</b>		<b>66 164 796</b>	<b>59 528 278</b>
<b>Sum gjeld og egenkapital</b>		<b>112 820 204</b>	<b>101 610 635</b>

Vossestrand, 10.08.2021

Styret i Nils Harald Seim AS

  
Nils Harald Seim  
Styreleiar, dagleg leiar

  
Eirik Draugsvoll Seim  
styremedlem

  
Anders Draugsvoll Seim  
styremedlem



---

## Nils Harald Seim AS Notar 2020

---

### Note 1 Rekneskapsprinsipp

Årsrekneskapen er sett opp i samsvar med rekneskapslova. Den er utarbeidd etter norske rekneskapsstandardar. Det er nytta same rekneskapsprinsipp i morselskap og konsernet.

#### Konsolidering

Konsernrekneskapen omfattar Nils Harald Seim AS og dotterselskap der ein eig meir enn 50 % av aksjane og/eller har meir enn 50 % av stemmene. Mellomværande og transaksjonar mellom selskapa i konsernet er eliminert, medrekna eventuell intern forteneste. Konsernrekneskapen er utarbeidd etter einsarta prinsipp. I den grad dotterselskapa ikkje nyttar same rekneskapsprinsipp som morselskapet, vert dette korrigert i konsernrekneskapen.

Oppkjøpsmetoden vert nytta ved bokføring av kjøp og sal av dotterselskap. Selskap som er kjøpt eller selt i løpet av året vert medrekna i konsernrekneskapen frå tidspunktet ein oppnår kontroll fram til evt kontroll opphøyrer. Tilknytt selskap er selskap der konsernet har betydeleg, men ikkje avgjerande innflytelse, over den finansielle og operasjonelle styringa (normalt ved eigardel mellom 20 % og 50 %).

#### Hovudregel for vurdering og klassifisering av eiga og gjeld

Eiga som er bestemt til varig eiga eller bruk er klassifisert som anleggsmidlar. Anna eiga er klassifisert som omløpsmidlar. Fordringar som skal betalast tilbake innan eit år er uansett klassifisert som omløpsmidlar. Ved klassifisering av kortsiktig og langsiktig gjeld er tilsvarande kriteria lagt til grunn.

Anleggsmidlar vert vurdert til kostpris, men vert nedskrive til verkeleg verdi når verdifallet ikkje er venta å vera forbigåande. Anleggsmidlar med avgrensa økonomisk levetid vert avskrive etter forventa økonomisk levetid. Langsiktig gjeld vert balanseført til nominelt mottatt beløp på etableringstidspunktet. Omløpsmidlar vert vurdert til lågaste verdi av kostpris og verkeleg verdi. Kortsiktig gjeld vert balanseført til nominelt mottatt beløp på etableringstidspunktet.

Enkelte postar vert nærare skildra nedanfor.

#### Varige driftsmidlar

Varige driftsmidlar vert avskrive etter forventa økonomisk levetid. Avskrivningane er fordelt lineært over forventa økonomisk levetid.

#### Aksjar i dotterselskap og tilknytt selskap

Investeringar i dotterselskap og tilknytt selskap er vurdert etter kostmetoden i selskapsrekneskapen. Investeringane er bokført til kostpris, med mindre det er naudsynt med nedskrivning til verkeleg verdi. Utbytte, konsernbidrag og andre utdelingar fra dotterselskap er inntektsført same år som det er avsett i gjevar sin rekneskap.

#### Varer

Varer er vurdert til lågaste av gjennomsnittleg kostpris og netto framtidig salsverdi. For råvarer og varer i arbeid vert det rekna netto salsverdi til salsverdien av ferdig tilvirka varer redusert for attverande tilverknadskostnader og salskostnader.

#### Anleggskontraktar



---

## Nils Harald Seim AS

### Notar 2020

---

Arbeid under utføring som går over årsskifte vert bokført etter løpande avreknings metode, medrekna forteneeste. Fullføringsgrad vert utrekna med grunnlag i påløpte kostnader i prosent av forventa totalkostnad. Totalkostnaden vert revurdert løpende. Ved usikkerheit knytt til prosjektet vert det ikkje bokført forteneeste før ved ferdigstilling. For venta tapsprosjekt vert heile tapet kostnadsført umiddelbart.

#### Fordringar

Kundefordringar og andre fordringar vert vurdert til pålydande etter frådrag for avsetjing til forventa tap. Avsetjing til tap vert utført på grunnlag av ei individuell vurdering av dei enkelte fordringane.

#### Driftsinntekter og kostnader

Inntektene vert resultatført i samsvar med oppteningsprinsippet, det vil seie når vara eller tenesta er levert. Kostnader vert resultatført etter samanstillingsprinsippet, dvs. i same periode som tilhøyrande inntekter vert resultatført.

#### Skatt

Skattekostnaden i resultatrekneskapen omfattar både periodens betalbare skatt og endring i utsett skatt. Utsett skatt er rekna med 22 % på grunnlag av dei midlertidige skilnadane som eksisterer mellom rekneskapsmessige og skattemessige verdiar, samt likningsmessig underskot til framføring ved utgangen av rekneskapsåret.

#### Note 2 Anleggsmidlar

Anleggsmidlar morselskap:	Tomt, bygg	Sum driftsmidlar
Anskaffelseskost pr. 01.01.20	10 231 133	10 231 133
Tilgang kjøpte anleggsmidlar	0	0
Avgang i året	0	0
Anskaffelseskost 31.12.20	10 231 133	10 231 133
Akkumulerte avskrivninger 31.12.20	3 457 366	3 457 366
Akkumulerte nedskrivninger 31.12.20	100 000	100 000
Av- og nedskrivninger pr. 31.12.20	3 557 366	3 557 366
<b>Bokført verdi 31.12.20</b>	<b>6 673 767</b>	<b>6 673 767</b>
<b>Årets ordinære avskrivninger</b>	<b>397 000</b>	<b>397 000</b>
Økonomisk levetid	20-30 år	20-30 år

Anleggsmidlar konsern:	Tomt, bygg	Dr.lausøyre	Sum driftsmidlar
Anskaffelseskost pr. 01.01.20	34 548 719	12 040 834	46 589 553
Tilgang kjøpte anleggsmidlar	3 625 313	3 115 219	6 740 532
Avgang i året	0	143 695	143 695
Anskaffelseskost 31.12.20	38 174 032	15 012 358	53 186 390
Akkumulerte avskrivninger 31.12.20	6 177 578	10 576 237	16 753 815



---

**Nils Harald Seim AS**  
**Notar 2020**

---

Akkumulerte nedskrivninger 31.12.20	100 000	0	100 000
Av- og nedskrivninger pr. 31.12.20	6 277 578	10 576 237	16 853 815
<b>Bokført verdi 31.12.20</b>	<b>31 896 454</b>	<b>4 436 121</b>	<b>36 332 575</b>
Årets ordinære avskrivninger	848 628	1 735 584	2 584 212
Økonomisk levetid	20-30 år	3-10 år	

**Note 3 Lønskostnader, godtgjersler m.v.**

Selskapet har ingen tilsette, og er difor ikkje pliktig til å etablere obligatorisk tenestepensjon. Det er ikkje utbetalt løn eller anna godtgjersle til dagleg leiar eller styret frå selskapet. Dagleg leiar / styreleiar har samla motteke kr. 954 170 i løn og kr. 8 061 i andre godtgjersler frå dotterselskap.

<b>Lønskostnader konsern</b>	<b>2020</b>	<b>2019</b>
Løn	19 190 478	17 037 186
Arbeidsgjevaravgift	2 670 590	2 562 384
Pensjonskostnader	716 502	539 996
Andre ytingar	255 940	838 689
<b>Sum</b>	<b>22 833 510</b>	<b>20 978 255</b>

Konsernet er pliktig til å ha tenestepensjonsordning etter lov om obligatorisk tenestepensjon, og har etablert pensjonsordning som tilfredsstiller krava i lova. Konsernet sysselset omlag 38 årsverk.

Verken dagleg leiar eller styreleiar har krav på særskilt vederlag ved opphøyr av tilsetjingsforholdet. Det er ikkje bonusordning for leiiande tilsette.

Pr. 31.12.2020 hadde konsernet bundne skattetrekksmidlar med kr. 1 207 050 (for 2019 kr. 1 251 472).

Kostnadsført revisjonshonorar for 2020 utgjer for morselskapet kr. 20 000. I tillegg kjem honorar for andre tenester med kr. 17 000. Tilsvarande for 2019 var hhv. kr. 18 000 og kr. 19 000.

Godtgjersle til revisor	2020	2019
Revisjonstenester	152 000	157 000
Andre tenester	50 000	63 000
Sum for konsernet	202 000	220 000



---

**Nils Harald Seim AS**  
**Notar 2020**

---

**Note 4 Aksjonærer**

Selskapet sin aksjekapital er på kr. 250 000, fordelt på 250 aksjar à kr.1 000. Selskapet sine aksjar gjev lik rett til utbytte. Selskapet eig ikkje egne aksjar.

Selskapet sine aksjonærer er:

Namn	Eigarandel	Verv i selskapet
Nils Harald Seim	60%	Dagleg leiar / styreleiar
Eirik Draugsvoll Seim	20%	Styremedlem
Anders Draugsvoll Seim	20%	Styremedlem



---

**Nils Harald Seim AS**  
**Notar 2020**

---

**Note 5 Eigenkapital**

<b>Morselskap</b>	<b>Aksjekapital</b>	<b>Anna egenkapital</b>	<b>Sum egenkapital</b>
Pr. 01.01.2020	250 000	13 590 292	13 840 292
Årsresultat		3 906 927	3 906 927
Avsett utbytte		- 2 500 000	- 2 500 000
Pr. 31.12.2020	250 000	14 997 219	15 247 219

<b>Konsern</b>	<b>Aksjekapital</b>	<b>Anna egenkapital</b>	<b>Minoritets-interesser</b>	<b>Sum egenkapital</b>
Pr. 01.01.2020	250 000	40 772 603	1 059 754	42 082 357
Årsresultat		7 021 646	51 404	7 073 050
Avsett utbytte		-2 500 000	0	-2 500 000
Pr. 31.12.2020	250 000	45 294 249	1 111 158	46 655 407

**Note 6 Langsiktig gjeld og pantsetjinger**

Selskapet hadde pr. 31.12.2020 gjeld til kredittinstitusjonar på kr. 0. Selskapet har stilt sikring for dotterselskap si gjeld til kredittinstitusjon, jf. nedanfor.

Konsernet si gjeld til kredittinstitusjonar pr. 31.12.2020 utgjorde kr. 24,6 mill (for 2019 kr. 26,3 mill). Selskapet si gjeld er sikra med pant i fast eigedom, kundefordringar og varelager. Bokført verdi på pantsette midlar er kr. 68,4 mill.

Spesifisering av varelageret (pantsett) i konsernet:

Råvarer / handelsvarer for vidareasal:	kr. 6 500 000
Varer i arbeid / fast eigedom under utvikling for vidareasal:	kr. 31 639 362
<u>Ferdigvarer:</u>	<u>kr. 0</u>
Sum varelager:	kr. 38 139 362



---

## Nils Harald Seim AS Notar 2020

---

### Note 7 Datterselskap, tilknyttta selskap, øvrige aksjar

Nils Harald Seim AS eig datterselskapa Seimen AS, Seimen Eigedom AS og Seimen Utleige AS 100%. Selskapet eig i tillegg 90% av Budeiehaugen AS og 60% av Seimen Fritid AS. Alle selskapa har forretningskontor i Voss kommune, og inngår i konsernrekneskapan for Nils Harald Seim AS. Kostpris (bokført verdi), mellomværande, resultat og egenkapital til nevnte selskap utgjer følgjande beløp;

Selskap	Eigardel	Bokf. verdi	Fordring (+)/ gjeld (-) i kr.	Resultat 2020	EK 2020
Seimen AS	100 %	250 000	kortsiktig +5 000 000	5 527 121	25 550 443
Seimen Eigedom AS	100 %	855 500	0	642 046	3 983 252
Seimen Utleige AS	100 %	105 000	kortsiktig -2 366 322	10 995	2 025 903
Budeiehaugen AS	90 %	271 000	langsiktig +4 620 322	956 879	2 147 214
Seimen Fritid AS	60 %	1 200 000	langsiktig +300 000	- 109 916	2 242 875
<b>Sum datterselskap</b>		<b>2 681 500</b>			

Det er avsett konsernbidrag i Seimen AS med kr. 5 000 000 før skatt til Nils Harald Seim AS. Beløpet er bokført som finansinntekt i 2020, og inngår i mellomværande ovanfor. Gjeld til Seimen Utleige AS er renterekna med ca. 2%, som utgjer kr. 50.000. Uteståande fordringar på datterselskap er ikkje renterekna.

Transaksjonar med datterselskap i år: Utleige av lokale til Seimen AS, årleg leige kr. 800 000.

Selskapet eig vidare 13,2% av Vårstølen Utleige AS, bokført til kostpris kr. 1 834 354, ført under posten investering i aksjar.

I konsernrekneskapan er alle mellomværande med selskap i same konsern eliminert. Vidare er intern omsetning medrekna fortjeneste eliminert.



---

**Nils Harald Seim AS**  
**Notar 2020**

---

**Note 8 Skatt**

<b>Årets skattekostnad</b>	<b>2020</b>	<b>2019</b>
Resultatført skatt på ordinært resultat:		
Betalbar skatt	1 122 719	1 118 960
Endring i utsatt skattefordel	-20 765	-16 523
<b>Skattekostnad ordinært resultat</b>	<b>1 101 954</b>	<b>1 102 437</b>
Skattepliktig inntekt:		
Ordinært resultat før skatt	5 008 881	5 008 306
Permanente forskjeller	0	2 769
Endring i midlertidige forskjeller	94 389	75 105
<b>Skattepliktig inntekt</b>	<b>5 103 270</b>	<b>5 086 180</b>
Betalbar skatt i balansen:		
Betalbar skatt på årets resultat	22 719	18 960
Betalbar skatt på mottatt konsernbidrag	1 100 000	1 100 000
<b>Sum betalbar skatt i balansen</b>	<b>1 122 719</b>	<b>1 118 960</b>
Beregning av effektiv skattesats		
Resultat før skatt	5 008 881	5 008 306
Beregnet skatt av resultat før skatt	1 101 954	1 101 827
Skatteeffekt av permanente forskjeller	0	609
<b>Sum</b>	<b>1 101 954</b>	<b>1 102 437</b>
Effektiv skattesats	22,0 %	22,0 %

Skatteeffekten av midlertidige forskjeller som har gitt opphav til utsatt skatt og utsatte skattefordeler, spesifisert på typer av midlertidige forskjeller

	<b>2020</b>	<b>2019</b>	<b>Endring</b>
Varige driftsmidler	-231 710	-137 321	94 389
<b>Sum</b>	<b>-231 710</b>	<b>-137 321</b>	<b>94 389</b>
<b>Grunnlag for utsatt skattefordel</b>	<b>-231 710</b>	<b>-137 321</b>	<b>94 389</b>
<b>Utsatt skattefordel (22 %)</b>	<b>-50 976</b>	<b>-30 211</b>	<b>20 766</b>



---

**Nils Harald Seim AS**  
**Notar 2020**

---

**Note 9 Skatt konsern**

Årets skattekostnad for konsernet	2020	2019
Resultatført skatt på ordinært resultat:		
Betalbar skatt	1 700 288	1 931 844
Før lite avsett skatt førre år	0	0
Endring i utsatt skatt	<u>299 381</u>	<u>-290 685</u>
<b>Skattekostnad ordinært resultat</b>	<b>1 999 669</b>	<b>1 641 160</b>
Skattepliktig inntekt:		
Ordinært resultat før skatt	9 072 716	7 088 056
Permanente forskjeller	16 684	371 754
Endring i midlertidige forskjeller	<u>-1 360 822</u>	<u>1 321 296</u>
Skattepliktig inntekt	7 728 578	8 781 106
<b>Årets betalbare skattekostnad</b>	<b>1 700 288</b>	<b>1 931 844</b>
<b>Sum betalbar skatt i balansen</b>	<b>1 700 288</b>	<b>1 931 844</b>

Skatteeffekt av midlertidige forskjeller og underskudd til fremføring som har gitt opphav til utsatt skatt og utsatte skattefordeler, spesifisert på typer av midlertidige forskjeller:

	2020	2019	Endring
Varige driftsmidler	-2 133 265	-1 913 174	220 091
Vinst- og tapskonto	1 276 351	1 595 439	319 088
Fordringar	-300 000	-300 000	0
Andre skilnadar	<u>2 100 000</u>	<u>200 000</u>	<u>-1 900 000</u>
Sum	943 086	-417 735	-1 360 821
Utsatt skatt(-efordel) 22 %	207 479	-91 902	-299 381

**Note 10 Spesifikasjon av postar knytt til leige av driftsmidlar**

Selskapet har ikkje leasa driftsmidlar.

For konsernet utgjør leasing av driftsmidlar følgjande beløp:

Leige av driftsmidlar (bilar, maskiner, driftslausøyre mv):	2020	2019
Balanseført forskotsbetaling, andre kortsiktige fordringar	508 464	535 084
Årets kostnadsførde leasing	2 963 148	3 354 368

Dei fleste leasingavtalane går over 3 til 5 år. Størstedelen gjeld varebilar, men det er og leasa traktor, truckar og liftar.



---

## Nils Harald Seim AS

### Notar 2020

---

#### Note 11 Kontantstraumoppstilling

Kontantstraumoppstilling er utarbeidd etter den indirekte metoden. Kontante midlar omfattar bankinnskot og kontantar.

	2020	2020	2019	2019
	Selskap	Konsern	Selskap	Konsern
Ordinært resultat før skattekostnad	5 008 881	9 072 716	5 008 306	7 088 056
Betalte skattar	-1 118 960	-1 931 844	-1 399 503	-2 745 581
Vinst ved sal av anleggsmidlar	0	-145 000	0	-25 000
Inntektsført konsernbidrag	-5 000 000	0	-5 000 000	0
Ordinære avskrivningar	397 000	2 584 212	383 000	2 426 234
Endring i varelager	0	-4 723 941	0	-3 142 099
Endring i kundefordringar	0	-3 164 312	0	-1 735 342
Endring i leverandørgjeld	-1 104 953	950 515	1 143 234	-2 931 993
Endring andre omlaupsmidlar / gjeldspostar	209 439	8 296 677	-213 839	3 746 165
<b>Netto kontantstraum frå operasjonelle aktivitetar</b>	<b>-1 608 593</b>	<b>10 939 023</b>	<b>-78 802</b>	<b>2 680 440</b>
Innbetalningar ved sal av varige driftsmidlar	0	225 000	0	185 000
Utbetalningar ved kjøp av varige driftsmidlar	0	-6 740 532	-897 000	-7 364 431
Investering i dotterselskap	0	0	0	0
Utlån til dotterselskap	-1 510 000	0	-900 000	0
Innbetalningar frå tilknytt selskap	0	0	0	0
Investeringar i aksjar	0	0	0	0
<b>Netto kontantstraum frå investeringsaktivitetar</b>	<b>-1 510 000</b>	<b>-6 515 532</b>	<b>-1 797 000</b>	<b>-7 179 431</b>
Innbetalningar ved opptak av ny langsiktig gjeld	0	0	0	0
Innbetalningar ved opptak av ny kortsiktig gjeld	0	0	0	0
Innbetalningar ved kortsiktig lån frå dotterselskap	0	0	0	0
Utbetalningar ved nedbetaling av langsiktig gjeld	0	-1 846 089	-3 158 175	-1 043 871
Utbetalningar ved nedbetaling av kortsiktig gjeld	0	0	-110 000	0
Kapitalauke, innskot minoritetsinteressar	0	0	0	0
Utbetaling av utbytte	-2 500 000	-2 500 000	-1 500 000	-1 500 000
Innbetaling av konsernbidrag	5 000 000	0	6 000 000	0
Utbetaling av konsernbidrag	0	0	0	0
<b>Netto kontantstraum frå finansieringsaktivitetar</b>	<b>2 500 000</b>	<b>-4 346 089</b>	<b>1 231 825</b>	<b>-2 543 871</b>
Netto endring i banksinnskot, kontantar og liknande	-618 593	77 402	-643 977	-7 042 862
Behaldning av bankinnskot kontantar o.l. pr 01.01.	855 038	11 458 639	1 499 015	18 501 501
<b>Behaldning av bankinnskot kontantar o.l. pr 31.12</b>	<b>236 445</b>	<b>11 536 041</b>	<b>855 038</b>	<b>11 458 639</b>



RSM Norge AS

Strandavegen 11, 5705 Voss  
Boks 136, 5701 Voss  
Org.nr: 982 316 588 MVA

T +47 56 52 04 00  
F +47 56 52 04 01

[www.rsmnorge.no](http://www.rsmnorge.no)

Til generalforsamlinga i Nils Harald Seim AS

## Melding frå uavhengig revisor

### Uttale om revisjonen av årsrekneskapen

#### Konklusjon

Me har revidert Nils Harald Seim AS sin årsrekneskap som viser eit overskot for selskapsrekneskapen på kr. 3 906 927 og eit overskot for konsernrekneskapen på kr. 7 073 050. Årsrekneskapen er samansett av selskapsrekneskap og konsernrekneskap, som både er samansett av balanse per 31. desember 2020, resultatrekneskap og kontantstraumoppstilling for rekneskapsåret avslutta per denne datoen og notar til årsrekneskapen, medrekna eit samandrag av viktige rekneskapsprinsipp.

Etter vår meining er den vedlagde årsrekneskapen utarbeidd i samsvar med lov og forskrifter og gjev eit rettvisande bilete av selskapet og konsernet si finansielle stilling per 31. desember 2020, og av resultat og kontantstraumane for rekneskapsåret som vart avslutta per denne datoen, i samsvar med reglane i rekneskapslova og god rekneskapskikk i Noreg.

#### Grunnlag for konklusjonen

Me har gjennomført revisjonen i samsvar med lov, forskrift og god revisjonsskikk i Noreg, medrekna dei internasjonale revisjonsstandardane International Standards on Auditing (ISA-ane). Våre oppgåver og plikter etter desse standardane er skildra i *Revisor sine oppgåver og plikter ved revisjon av årsrekneskapen*. Me er uavhengige av selskapet og konsernet slik det er krav om i lov og forskrift, og har oppfylt dei andre etiske pliktene våre i samsvar med desse krava. Etter vår oppfatning er innhenta revisjonsbevis tilstrekkeleg og føremålstenleg som grunnlag for konklusjonen vår.

#### Ytterlegare informasjon

Leiinga er ansvarleg for ytterlegare informasjon. Ytterlegare informasjon omfattar informasjon i årsrapporten bortsett frå årsrekneskapen og den tilhøyrande revisjonsmeldinga.

Vår uttale om revisjonen av årsrekneskapen dekkjer ikkje ytterlegare informasjon, og me attesterer ikkje den ytterlegare informasjonen.

I samband med revisjonen av årsrekneskapen er det oppgåva vår å lese den ytterlegare informasjonen for å vurdere om det er vesentleg inkonsistens mellom den og årsrekneskapen eller kunnskap me har opparbeidd under revisjonen, eller om den tilsynelatande inneheld vesentleg feilinformasjon.

Dersom me konkluderer med at den ytterlegare informasjonen inneheld vesentleg feilinformasjon er me pålagde å rapportere det. Me har ikkje noko å rapportere i så måte.

**THE POWER OF BEING UNDERSTOOD**  
AUDIT | TAX | CONSULTING

RSM Norge AS is a member of the RSM network and trades as RSM. RSM is the trading name used by the members of the RSM network. Each member of the RSM network is an independent accounting and consulting firm which practices in its own right. The RSM network is not itself a separate legal entity in any jurisdiction.

RSM Norge AS er medlem av/vis a member of Den norske Revisorforening.



Melding frå uavhengig revisor 2020 for Nils Harald Seim AS

*Styret og dagleg leiar sitt ansvar for årsrekneskapen*

Styret og dagleg leiar (leiinga) er ansvarleg for å utarbeide årsrekneskapen i samsvar med lov og forskrifter, og for at den gir eit rettvisande bilete i samsvar med reglane i rekneskapslova og god rekneskapsskikk i Noreg. Leiinga er også ansvarleg for naudsynt intern kontroll for å kunne utarbeide ein årsrekneskap som ikkje inneheld vesentleg feilinformasjon, verken som følgje av misleg framferd eller utilsikta feil.

Ved utarbeidinga av årsrekneskapen må leiinga ta standpunkt til selskapet og konsernet si evne til å halde fram med drifta og opplyse om tilhøve som har innverknad for framleis drift. Føresetnaden om at drifta kan halde fram, skal leggjast til grunn for årsrekneskapen så lenge det ikkje er sannsynleg at verksemda vil bli avvikla.

*Revisor sine oppgåver og plikter ved revisjon av årsrekneskapen*

Målet med revisjonen er å oppnå tryggande sikkerheit for at årsrekneskapen totalt sett ikkje inneheld vesentleg feilinformasjon, verken som følgje av misleg framferd eller utilsikta feil, og å gje ei revisjonsmelding som inneheld konklusjonen vår. Tryggande sikkerheit er ein høg grad av tryggleik, men ingen garanti for at ein revisjon utført i samsvar med lov, forskrift og god revisjonsskikk i Noreg, og ISA-ane, alltid vil avdekke vesentleg feilinformasjon som eksisterer. Feilinformasjon kan oppstå som følgje av misleg framferd eller utilsikta feil. Feilinformasjon blir vurdert som vesentleg dersom den, åleine eller samla, innanfor rimelege grenser kan ventast å påverke økonomiske avgjerder som brukarane tek basert på årsrekneskapen.

For skildring av revisor sine oppgåver og plikter viser me til <https://revisorforeningen.no/revisionsberetninger>.

**Uttale om andre lovmessige krav**

*Konklusjon om årsmeldinga*

Basert på revisjonen vår av årsrekneskapen slik den er skildra ovanfor, meiner me at opplysningane i årsmeldinga om årsrekneskapen, føresetnaden om at drifta skal halde fram og framlegget til resultatdisponering er konsistente med årsrekneskapen og er i samsvar med lov og forskrifter.

*Konklusjon om registrering og dokumentasjon*

Basert på revisjonen vår av årsrekneskapen slik den er skildra ovanfor, og kontrollhandlingar me har funne naudsynt etter internasjonal standard for attestasjonsoppdrag (ISAE) 3000 «Attestasjonsoppdrag som ikkje er revisjon eller forenkla revisorkontroll av historisk finansiell informasjon», meiner me at leiinga har oppfylt plikta si til å syta for ordentleg og oversiktleg registrering og dokumentasjon av selskapet sine rekneskapsopplysningar i samsvar med lov og god bokføringsskikk i Noreg.

Voss, 10. august 2021  
RSM Norge AS

  
Harald Bjotveit  
statsautorisert revisor