



ÅRSREGNSKAPET FOR REGNSKAPSÅRET 2022 - GENERELL INFORMASJON

Enheten

Organisasjonsnummer:	998 602 084
Organisasjonsform:	Aksjeselskap
Foretaksnavn:	TAG SENSORS AS
Forretningsadresse:	c/o Advokatfirmaet Ræder as Dronning Eufemias gate 11 0150 OSLO

Regnskapsår

Årsregnskapets periode:	01.01.2022 - 31.12.2022
-------------------------	-------------------------

Konsern

Morselskap i konsern:	Nei
-----------------------	-----

Regnskapsregler

Regler for små foretak benyttet:	Ja
Benyttet ved utarbeidelsen av årsregnskapet til selskapet:	Regnskapslovens alminnelige regler

Årsregnskapet fastsatt av kompetent organ

Bekreftet av representant for selskapet:	ØKONOMENE AS
Dato for fastsettelse av årsregnskapet:	30.06.2023

Grunnlag for avgivelse

År 2022: Årsregnskapet er elektronisk innlevert
År 2021: Tall er hentet fra elektronisk innlevert årsregnskap fra 2022

Det er ikke krav til at årsregnskapet m.v. som sendes til Regnskapsregisteret er undertegnet. Kontrollen på at dette er utført ligger hos revisor/enhetens øverste organ. Sikkerheten ivaretas ved at innsender har rolle/rettighet for innsending av årsregnskapet via Altinn, og ved at det bekreftes at årsregnskapet er fastsatt av kompetent organ.

Brønnøysundregistrene, 02.11.2024



Resultatregnskap

Beløp i: NOK	Note	2022	2021
RESULTATREGNSKAP			
Inntekter			
Salgsinntekt	1	6 573 729	11 654 651
Annen driftsinntekt	2	15 350 678	
Sum inntekter		21 924 406	11 654 651
Kostnader			
Endring i beholdning av varer under tilvirkning og ferdig tilvirkede varer		35 832	391 229
Varekostnad		4 254 555	4 806 963
Lønnskostnad	3	1 792 896	6 556 729
Avskrivning av driftsmidler og immaterielle eiendeler	2, 4	2 377 100	7 025 000
Nedskrivning av varige driftsmidler og immaterielle eiendeler	2, 4	10 437 040	39 039 753
Annen driftskostnad	3	6 456 179	4 651 096
Sum kostnader		25 353 603	62 470 769
Driftsresultat		-3 429 196	-50 816 118
Finansinntekter og finanskostnader			
Annen renteinntekt	5	40 166	531
Annen finansinntekt	5	276 836	199 105
Sum finansinntekter		317 001	199 636
Nedskrivning av finansielle eiendeler		-429 651	
Nedskrivning av andre finansielle anleggsmidler			866
Annen rentekostnad	5	307 080	557 046
Annen finanskostnad	5	331 130	8 717 566
Sum finanskostnader		208 559	9 275 478
Netto finans	5	108 443	-9 075 842
Ordinært resultat før skattekostnad		-3 320 754	-59 891 960
Skattekostnad på resultat	6		
Ordinært resultat etter skattekostnad		-3 320 754	-59 891 960
Årsresultat	7	-3 320 754	-59 891 960



Resultatregnskap

Beløp i: NOK	Note	2022	2021
Årsresultat etter minoritetsinteresser		-3 320 754	-59 891 960
Totalresultat		-3 320 754	-59 891 960
Overføringer og disponeringer			
Udekket tap	7	-598 106	-41 245 136
Overført fra annen egenkapital	7	-2 722 648	-18 646 824
Sum overføringer og disponeringer	7	-3 320 754	-59 891 960



Balanse

Beløp i: NOK	Note	2022	2021
BALANSE - EIENDELER			
Anleggsmidler			
Immaterielle eiendeler			
Utvikling	2, 4		8 841 761
Konsesjoner, patenter o.l.	4		
Utsatt skattefordel	4		
Goodwill	2, 4		
Sum immaterielle eiendeler	4		8 841 761
Varige driftsmidler			
Tomter, bygninger o.a. fast eiendom	4		
Maskiner og anlegg	4, 8		1 493 365
Skip og flytende installasjoner	4		
Driftsløsøre, inventar o.a. utstyr	4, 8		151 403
Sum varige driftsmidler	4		1 644 768
Finansielle anleggsmidler			
Lån til foretak i samme konsern	9		
Sum anleggsmidler		0	10 486 529
Omløpsmidler			
Varer			
Sum varer	8		
Fordringer			
Kundefordringer	8, 9, 10	9 122 064	287 118
Andre kortsiktige fordringer	9, 11	7 619	2 507 286
Sum fordringer	9	9 129 683	2 794 404
Bankinnskudd, kontanter og lignende			
Bankinnskudd, kontanter o.l.	1	999 712	4 635 759
Sum bankinnskudd, kontanter og lignende		999 712	4 635 759
Sum omløpsmidler		10 129 395	7 430 163



Balanse

Beløp i: NOK	Note	2022	2021
SUM EIENDELER		10 129 395	17 916 692
BALANSE - EGENKAPITAL OG GJELD			
Egenkapital			
Innskutt egenkapital			
Aksjekapital	7, 12	92 067	92 067
Overkurs	1, 7		
Sum innskutt egenkapital		92 067	92 067
Opptjent egenkapital			
Annen egenkapital			
Udekket tap		598 106	41 245 136
Sum opptjent egenkapital		-598 106	-41 245 136
Sum egenkapital	7	-506 039	-41 153 069
Gjeld			
Langsiktig gjeld			
Annen langsiktig gjeld			
Konvertible lån	1	1 038 977	19 596 022
Gjeld til kredittinstitusjoner	1, 8, 9		11 666 667
Øvrig langsiktig gjeld	1, 9		19 314 486
Sum annen langsiktig gjeld		1 038 977	50 577 174
Sum langsiktig gjeld		1 038 977	50 577 174
Kortsiktig gjeld			
Leverandørgjeld	9	3 795 615	4 846 248
Skyldig offentlige avgifter	13	9 074	769 755
Annen kortsiktig gjeld	9, 14	5 791 769	2 876 584
Sum kortsiktig gjeld	9	9 596 458	8 492 587
Sum gjeld		10 635 435	59 069 761
SUM EGENKAPITAL OG GJELD		10 129 395	17 916 692



Balanse

Beløp i: NOK	Note	2022	2021
---------------------	-------------	-------------	-------------



Brønnøysundregistrene

ÅRSREGNSKAP FOR REGNSKAPSÅRET 2022 - GENERELL INFORMASJON

Journalnummer: 2023 714596

Enheten

Organisasjonsnummer: 998 602 084
Organisasjonsform: Aksjeselskap
Foretaksnavn: TAG SENSORS AS
Forretningsadresse: c/o Advokatfirmaet Ræder as
Dronning Eufemias gate 11
0150 OSLO

Regnskapsår

Årsregnskapets periode: 01.01.2022 - 31.12.2022

Konsern

Morselskap i konsern: Nei

Regnskapsregler

Regler for små foretak benyttet: Ja
Benyttet ved utarbeidelsen av
årsregnskapet til selskapet: Regnskapslovens alminnelige regler

Årsregnskapet fastsatt av kompetent organ

Bekreftet av representant for selskapet: ØKONOMENE AS
Dato for fastsettelse av årsregnskapet: 30.06.2023

Revisjon

Årsregnskapet er utarbeidet av ekstern
autorisert regnskapsfører: Ja
Ekstern autorisert regnskapsfører har i
løpet av regnskapsåret bistått ved den
løpende regnskapsføringen eller utført
andre tjenester for selskapet enn å
utarbeide årsregnskapet: Ja

Grunnlag for avgivelse

År 2022: Årsregnskap er elektronisk innlevert.
År 2021: Tall er hentet fra elektronisk innlevert årsregnskap fra 2022.

Det er ikke krav til at årsregnskapet m.v. som sendes til Regnskapsregisteret er undertegnet. Kontrollen på at dette er utført ligger hos revisor/enhetens øverste organ. Sikkerheten ivaretas ved at innsender har rolle/rettighet for innsending av årsregnskapet via Altinn, og ved at det bekreftes at årsregnskapet er fastsatt av kompetent organ.

Brønnøysundregistrene, 24.08.2023

Brønnøysundregistrene
Postadresse: Postboks 900, 8910 Brønnøysund
Telefon: 75 00 75 00
E-post: firmapost@brreg.no Internett: www.brreg.no
Organisasjonsnummer: 974 760 673



Organisasjonsnr: 998 602 084
TAG SENSORS AS

RESULTATREGNSKAP

Beløp i: NOK	Note	2022	2021
RESULTATREGNSKAP			
Inntekter			
Salgsinntekt	1	6 573 729	11 654 651
Annen driftsinntekt	2	15 350 678	
Sum inntekter		21 924 406	11 654 651
Kostnader			
Endring i beholdning av varer under tilvirkning og ferdig tilvirkede varer		35 832	391 229
Varekostnad		4 254 555	4 806 963
Lønnskostnad	3	1 792 896	6 556 729
Avskrivning av driftsmidler og immaterielle eiendeler	2, 4	2 377 100	7 025 000
Nedskrivning av varige driftsmidler og immaterielle eiendeler	2, 4	10 437 040	39 039 753
Annen driftskostnad	3	6 456 179	4 651 096
Sum kostnader		25 353 603	62 470 769
Driftsresultat		-3 429 196	-50 816 118
Finansinntekter og finanskostnader			
Annen renteinntekt	5	40 166	531
Annen finansinntekt	5	276 836	199 105
Sum finansinntekter		317 001	199 636
Nedskrivning av finansielle eiendeler		-429 651	
Nedskrivning av andre finansielle anleggsmidler			866
Annen rentekostnad	5	307 080	557 046
Annen finanskostnad	5	331 130	8 717 566
Sum finanskostnader		208 559	9 275 478
Netto finans	5	108 443	-9 075 842
Ordinært resultat før skattekostnad		-3 320 754	-59 891 960
Skattekostnad på resultat	6		
Ordinært resultat etter skattekostnad		-3 320 754	-59 891 960
Årsresultat	7	-3 320 754	-59 891 960
Årsresultat etter minoritetsinteresser		-3 320 754	-59 891 960



Totalresultat		-3 320 754	-59 891 960
Overføringer og disponeringer			
Udekket tap	7	-598 106	-41 245 136
Overført fra annen egenkapital	7	-2 722 648	-18 646 824
Sum overføringer og disponeringer	7	-3 320 754	-59 891 960



Organisasjonsnr: 998 602 084
TAG SENSORS AS

BALANSE

Beløp i: NOK Note 2022 2021

BALANSE - EIENDELER

Anleggsmidler

Immaterielle eiendeler

Utvikling	2, 4		8 841 761
Konsesjoner, patenter o.l.	4		
Utsatt skattefordel	4		
Goodwill	2, 4		
Sum immaterielle eiendeler	4		8 841 761

Varige driftsmidler

Tomter, bygninger o.a. fast eiendom	4		
Maskiner og anlegg	4, 8		1 493 365
Skip og flytende installasjoner	4		
Driftsløsøre, inventar o. a. utstyr	4, 8		151 403
Sum varige driftsmidler	4		1 644 768

Finansielle anleggsmidler

Lån til foretak i samme konsern	9		
Sum anleggsmidler		0	10 486 529

Omløpsmidler

Varer

Sum varer	8		
------------------	----------	--	--

Fordringer

Kundefordringer	8, 9, 10	9 122 064	287 118
Andre kortsiktige fordringer	9, 11	7 619	2 507 286
Sum fordringer	9	9 129 683	2 794 404

Bankinnskudd, kontanter og lignende

Bankinnskudd, kontanter o. l.	1	999 712	4 635 759
Sum bankinnskudd, kontanter og lignende		999 712	4 635 759

Sum omløpsmidler		10 129 395	7 430 163
-------------------------	--	-------------------	------------------

SUM EIENDELER		10 129 395	17 916 692
----------------------	--	-------------------	-------------------

BALANSE - EGENKAPITAL OG GJELD



Egenkapital			
Innskutt egenkapital			
Aksjekapital	7, 12	92 067	92 067
Overkurs	1, 7		
Sum innskutt egenkapital		92 067	92 067
Opptjent egenkapital			
Annen egenkapital			
Udekket tap		598 106	41 245 136
Sum opptjent egenkapital		-598 106	-41 245 136
Sum egenkapital	7	-506 039	-41 153 069
Gjeld			
Langsiktig gjeld			
Annen langsiktig gjeld			
Konvertible lån	1	1 038 977	19 596 022
Gjeld til kredittinstitusjoner	1, 8, 9		11 666 667
Øvrig langsiktig gjeld	1, 9		19 314 486
Sum annen langsiktig gjeld		1 038 977	50 577 174
Sum langsiktig gjeld		1 038 977	50 577 174
Kortsiktig gjeld			
Leverandørgjeld	9	3 795 615	4 846 248
Skyldig offentlige avgifter	13	9 074	769 755
Annen kortsiktig gjeld	9, 14	5 791 769	2 876 584
Sum kortsiktig gjeld	9	9 596 458	8 492 587
Sum gjeld		10 635 435	59 069 761
SUM EGENKAPITAL OG GJELD		10 129 395	17 916 692



Organisasjonsnr: 998 602 084
TAG SENSORS AS

NOTEOPPLYSNINGER - SELSKAP - alle poster oppgitt i hele tall

Note

1

Antall årsverk i regnskapsåret
11.00

Sum Beløp

Balanseført verdi 31.12. Varige driftsmidler Immaterielle eiend.

Konsernregnskap

Morselskapet sitt navn

Forretningskontor for morselskapet

Begrunnelse for at datterselskap er utelatt fra konsolideringen

Samlet beløp - tilknyttet selskap Årets Fjorårets

Samlet beløp - foretak i samme konsern Årets Fjorårets

Samlet beløp - foretak i samme konsern Årets Fjorårets

Samlet beløp - felles kontrollert virksomhet Årets Fjorårets

Pantstillelse Beløp

Beholdning av egne aksjer Antall Pålydende Andel av aksjek.



Statsautoriserte revisorer
Ernst & Young AS

Dronningensgate 7B
8006 Bodø

Foretaksregisteret: NO 976 389 387 MVA
Tlf: +47 24 00 24 00

www.ey.no
Medlemmer av Den norske Revisorforening

UAVHENGIG REVISORS BERETNING

Til generalforsamlingen i Tag Sensors AS

Konklusjon

Vi har revidert årsregnskapet for Tag Sensors AS som består av balanse per 31. desember 2022, resultatregnskap for regnskapsåret avsluttet per denne datoen og noter til årsregnskapet, herunder et sammendrag av viktige regnskapsprinsipper.

Etter vår mening oppfyller årsregnskapet gjeldende lovkrav og gir et rettviseende bilde av selskapets finansielle stilling per 31. desember 2022 og av dets resultater for regnskapsåret avsluttet per denne datoen i samsvar med regnskapslovens regler og god regnskapsskikk i Norge.

Grunnlag for konklusjon

Vi har gjennomført revisjonen i samsvar med International Standards on Auditing (ISA-ene). Våre oppgaver og plikter i henhold til disse standardene er beskrevet nedenfor under *Revisors oppgaver og plikter ved revisjonen av årsregnskapet*. Vi er uavhengige av selskapet i samsvar med kravene i relevante lover og forskrifter i Norge og *International Code of Ethics for Professional Accountants* (inkludert internasjonale uavhengighetsstandarder) utstedt av International Ethics Standards Board for Accountants (IESBA-reglene), og vi har overholdt våre øvrige etiske forpliktelser i samsvar med disse kravene. Innhentet revisjonsbevis er etter vår vurdering tilstrekkelig og hensiktsmessig som grunnlag for vår konklusjon.

Ledelsens ansvar for årsregnskapet

Styret og daglig leder (ledelsen) er ansvarlig for å utarbeide årsregnskapet og for at det gir et rettviseende bilde i samsvar med regnskapslovens regler og god regnskapsskikk i Norge. Ledelsen er også ansvarlig for slik intern kontroll som den finner nødvendig for å kunne utarbeide et årsregnskap som ikke inneholder vesentlig feilinformasjon, verken som følge av misligheter eller feil.

Ved utarbeidelsen av årsregnskapet må ledelsen ta standpunkt til selskapets evne til fortsatt drift og opplyse om forhold av betydning for fortsatt drift. Forutsetningen om fortsatt drift skal legges til grunn for årsregnskapet med mindre ledelsen enten har til hensikt å avvike selskapet eller virksomheten, eller ikke har noe annet realistisk alternativ.

Revisors oppgaver og plikter ved revisjonen av årsregnskapet

Vårt mål er å oppnå betryggende sikkerhet for at årsregnskapet som helhet ikke inneholder vesentlig feilinformasjon, verken som følge av misligheter eller feil, og å avgi en revisjonsberetning som inneholder vår konklusjon. Betryggende sikkerhet er en høy grad av sikkerhet, men ingen garanti for at en revisjon utført i samsvar med ISA-ene, alltid vil avdekke vesentlig feilinformasjon. Feilinformasjon kan skyldes misligheter eller feil og er å anse som vesentlig dersom den enkeltvis eller samlet med rimelighet kan forventes å påvirke de økonomiske beslutningene som brukerne foretar på grunnlag av årsregnskapet.

Som del av en revisjon i samsvar med ISA-ene, utøver vi profesjonelt skjønn og utviser profesjonell skepsis gjennom hele revisjonen. I tillegg:

- identifiserer og vurderer vi risikoen for vesentlig feilinformasjon i årsregnskapet, enten det skyldes misligheter eller feil. Vi utformer og gjennomfører revisjons handlinger for å håndtere slike risikoer, og innhenter revisjonsbevis som er tilstrekkelig og hensiktsmessig som grunnlag for vår konklusjon. Risikoen for at vesentlig feilinformasjon som følge av misligheter ikke blir avdekket, er



Building a better
working world

- høyere enn for feilinformasjon som skyldes feil, siden misligheter kan innebære samarbeid, forfalskning, bevisste utelatelser, uriktige fremstillinger eller overstyring av intern kontroll.
- opparbeider vi oss en forståelse av den interne kontrollen som er relevant for revisjonen, for å utforme revisjonshandlinger som er hensiktsmessige etter omstendighetene, men ikke for å gi uttrykk for en mening om effektiviteten av selskapets interne kontroll.
 - evaluerer vi om de anvendte regnskapsprinsippene er hensiktsmessige og om regnskapsestimatene og tilhørende noteopplysninger utarbeidet av ledelsen er rimelige.
 - konkluderer vi på om ledelsens bruk av fortsatt drift-forutsetningen er hensiktsmessig, og, basert på innhentede revisjonsbevis, hvorvidt det foreligger vesentlig usikkerhet knyttet til hendelser eller forhold som kan skape betydelig tvil om selskapets evne til fortsatt drift. Dersom vi konkluderer med at det eksisterer vesentlig usikkerhet, kreves det at vi i revisjonsberetningen henleder oppmerksomheten på tilleggsopplysningene i årsregnskapet, eller, dersom slike tilleggsopplysninger ikke er tilstrekkelige, at vi modifierer vår konklusjon. Våre konklusjoner er basert på revisjonsbevis innhentet frem til datoen for revisjonsberetningen. Etterfølgende hendelser eller forhold kan imidlertid medføre at selskapet ikke kan fortsette driften.
 - evaluerer vi den samlede presentasjonen, strukturen og innholdet i årsregnskapet, inkludert tilleggsopplysningene, og hvorvidt årsregnskapet gir uttrykk for de underliggende transaksjonene og hendelsene på en måte som gir et rettviseende bilde.

Vi kommuniserer med styret blant annet om det planlagte omfanget av og tidspunktet for revisjonsarbeidet og eventuelle vesentlige funn i revisjonen, herunder vesentlige svakheter i den interne kontrollen som vi avdekker gjennom revisjonen.

Bodø, 21. august 2023
ERNST & YOUNG AS

Revisjonsberetningen er signert elektronisk

Arve Willumsen
statsautorisert revisor

Penneo Dokumentnøkkel: UGTID-N220M-GKUEF-GHHUO-W1PDD-HB6QY



PENNEO

Signaturene i dette dokumentet er juridisk bindende. Dokument signert med "Penneo™ - sikker digital signatur".
De signerende parter sin identitet er registrert, og er listet nedenfor.

"Med min signatur bekrefter jeg alle datoer og innholdet i dette dokument."

Arve Willumsen

Statsautorisert revisor

Serienummer: 9578-5998-4-1452881

IP: 62.181.xxx.xxx

2023-08-21 06:40:31 UTC



Penneo Dokumentnøkkel: UGTID-N220M-GKUEF-GHHUO-W1PDD-HB6QY

Dokumentet er signert digitalt, med **Penneo.com**. Alle digitale signatur-data i dokumentet er sikret og validert av den datamaskin-utregnede hash-verdien av det opprinnelige dokument. Dokumentet er låst og tids-stemplet med et sertifikat fra en betrodd tredjepart. All kryptografisk bevis er integrert i denne PDF, for fremtidig validering (hvis nødvendig).

Hvordan bekrefter at dette dokumentet er originalen?

Dokumentet er beskyttet av ett Adobe CDS sertifikat. Når du åpner dokumentet i

Adobe Reader, skal du kunne se at dokumentet er sertifisert av **Penneo e-signature service <penneo@penneo.com>**. Dette garanterer at innholdet i dokumentet ikke har blitt endret.

Det er lett å kontrollere de kryptografiske beviser som er lokalisert inne i dokumentet, med Penneo validator - <https://penneo.com/validator>



DocuSign Envelope ID: 22C4976B-36B3-4B2C-B60E-EEA73E3F1442

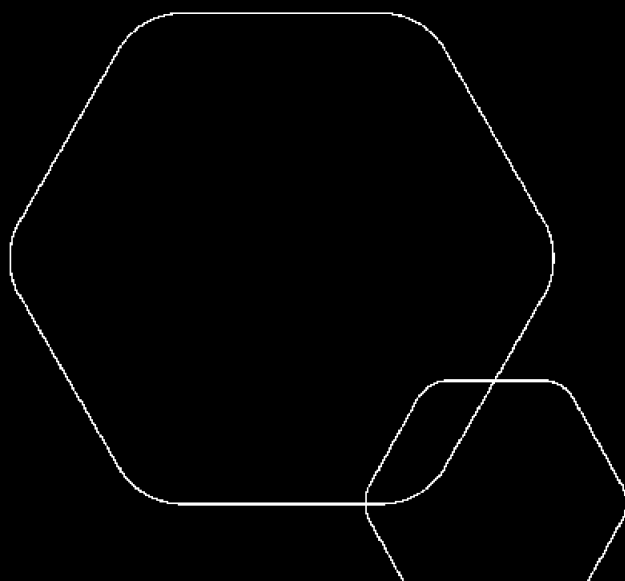


Årsregnskap 2022

Tag Sensors AS

Resultatregnskap
Balanse
Noter til regnskapet
Revisjonsberetning

Utarbeidet av:
Økonomene AS
Kirkegata 10
8622 Mo i Rana



Org.nr.: 998 602 084



DocuSign Envelope ID: 22C4976B-36B3-4B2C-B60E-EEA73E3F1442

RESULTATREGNSKAP

TAG SENSORS AS

DRIFTSINNEKTER OG DRIFTSKOSTNADER	Note	2022	2021
Salgsinntekt	1	6 573 729	11 654 651
Annen driftsinntekt	2	15 350 678	0
Sum driftsinntekter		21 924 406	11 654 651
Varekostnad		4 254 555	4 806 963
End. beh. varer u.tilv. og ferdigvarer		35 832	391 229
Lønnskostnad	3	1 792 896	6 556 729
Avskrivning av driftsmidler og immaterielle eiendeler	2, 4	2 377 100	7 025 000
Nedskrivning av driftsmidler og immaterielle eiendeler	2, 4	10 437 040	39 039 753
Annen driftskostnad	3	6 456 179	4 651 096
Sum driftskostnader		25 353 603	62 470 769
Driftsresultat		-3 429 196	-50 816 118
FINANSINNEKTER OG FINANSKOSTNADER			
Annen renteinntekt	5	40 166	531
Annen finansinntekt	5	276 836	199 105
Nedskrivning av finansielle eiendeler		-429 651	0
Nedskrivning av andre finansielle anleggsmidler		0	866
Annen rentekostnad	5	307 080	557 046
Annen finanskostnad	5	331 130	8 717 566
Resultat av finansposter	5	108 443	-9 075 842
Resultat før skattekostnad		-3 320 754	-59 891 960
Skattekostnad på resultat	6	0	0
Resultat		-3 320 754	-59 891 960
Årsresultat	7	-3 320 754	-59 891 960
OVERFØRINGER			
Overført til udekket tap	7	598 106	41 245 136
Overført fra annen egenkapital	7	2 722 648	18 646 824
Sum overføringer	7	-3 320 754	-59 891 960

TAG SENSORS AS

SIDE 2



DocuSign Envelope ID: 22C4976B-36B3-4B2C-B60E-EEA73E3F1442

BALANSE			
TAG SENSORS AS			
EIENDELER	Note	2022	2021
ANLEGGSMIDLER			
IMMATERIELLE EIENDELER			
Utvikling	2, 4	0	8 841 761
Sum immaterielle eiendeler	4	0	8 841 761
VARIGE DRIFTSMIDLER			
Maskiner og anlegg	4, 8	0	1 493 365
Driftsløsøre, inventar o.a. utstyr	4, 8	0	151 403
Sum varige driftsmidler	4	0	1 644 768
Sum anleggsmidler		0	10 486 529
OMLØPSMIDLER			
FORDRINGER			
Kundefordringer	8, 9, 10	9 122 064	287 118
Andre kortsiktige fordringer	9, 11	7 619	2 507 286
Sum fordringer	9	9 129 683	2 794 404
INVESTERINGER			
Bankinnskudd, kontanter o.l.	1	999 712	4 635 759
Sum omløpsmidler		10 129 395	7 430 163
Sum eiendeler		10 129 395	17 916 692

TAG SENSORS AS

SIDE 3



DocuSign Envelope ID: 22C4976B-36B3-4B2C-B60E-EEA73E3F1442

BALANSE

TAG SENSORS AS

EGENKAPITAL OG GJELD	Note	2022	2021
EGENKAPITAL			
INNSKUTT EGENKAPITAL			
Aksjekapital	7, 12	92 067	92 067
Sum innskutt egenkapital		92 067	92 067
OPPTJENT EGENKAPITAL			
Udekket tap		-598 106	-41 245 136
Sum opptjent egenkapital		-598 106	-41 245 136
Sum egenkapital	7	-506 039	-41 153 069
ANNEN LANGSIKTIG GJELD			
Konvertible lån	1	1 038 977	19 596 022
Gjeld til kredittinstitusjoner	1, 8, 9	0	11 666 667
Øvrig langsiktig gjeld	1, 9	0	19 314 486
Sum annen langsiktig gjeld		1 038 977	50 577 174
KORTSIKTIG GJELD			
Leverandørgjeld	9	3 795 615	4 846 248
Skyldig offentlige avgifter	13	9 074	769 755
Annen kortsiktig gjeld	9, 14	5 791 769	2 876 584
Sum kortsiktig gjeld	9	9 596 458	8 492 587
Sum gjeld		10 635 435	59 069 761
Sum egenkapital og gjeld		10 129 395	17 916 692

Mo i Rana, 30.06.2023
Styret i Tag Sensors AS

DocuSigned by:

Christopher Byron Barkley
styremedlem

DocuSigned by:

Micheal Tan
styremedlem

Magdi Salah El-Deeb
styreleder

DocuSigned by:

Sølve Tuven
styremedlem

DocuSigned by:

Mathias Schmidt
styremedlem/daglig leder

DocuSigned by:

Gabriele Dini
styremedlem



DocuSign Envelope ID: 22C4976B-36B3-4B2C-B60E-EEA73E3F1442

Regnskapsprinsipper

Årsregnskapet er satt opp i samsvar med regnskapsloven og NRS 8 - God regnskapsskikk for små foretak.

VALUTA

Pengeposter i utenlandsk valuta vurderes iht. kursen ved regnskapsårets slutt.

DRIFTSINNETEKTER

Inntektsføring ved salg av varer skjer på leveringstidspunktet. Tjenester inntektsføres etter hvert som de leveres.

SKATT

Skattekostnaden i resultatregnskapet omfatter både periodens betalbare skatt og endring i utsatt skatt. Utsatt skatt er beregnet med 22 % på grunnlag av de midlertidige forskjeller som eksisterer mellom regnskapsmessige og skattemessige verdier, samt ligningsmessig underskudd til fremføring ved utgangen av regnskapsåret. Skatteøkende og skattereduserende midlertidige forskjeller som reverserer eller kan reverseres i samme periode er utlignet og nettoført.

KLASSIFISERING OG VURDERING AV OMLØPSMIDLER

Omløpsmidler og kortsiktig gjeld omfatter normalt poster som forfaller til betaling innen ett år etter balansedagen, samt poster som knytter seg til varekretsløpet. Omløpsmidler vurderes til laveste verdi av anskaffelseskost og virkelig verdi.

FORDRINGER

Kundefordringer og andre fordringer oppføres til pålydende etter fradrag for avsetning til forventet tap. Avsetning til tap gjøres på grunnlag av en individuell vurdering av de enkelte fordringene.



DocuSign Envelope ID: 22C4976B-36B3-4B2C-B60E-EEA73E3F1442

Note 1 Fortsatt drift og hendelser etter balansedagen

Resultatet for 2022 viser et underskudd på kr. 3 320 754 etter skatt, mot et underskudd på kr. 59 891 960 i 2021. Årets underskudd dekkes gjennom overføring fra annen egenkapital med kr. 2 722 647 og avsetning til udekket tap med kr. 598 106.

Eierne har omstrukturert selskapet og dets eierforhold. Innmaten, herunder driftsmidlene og de ansatte i selskapet ble solgt og overført til nytt eierselskap i 2022.

I tillegg til salgssummen har TAG Sensors i 2023 blitt tilført tilstrekkelige midler til å drive selskapet i minst ett år fra avleggelsen av årsregnskapet for 2022.

Likviditeten er fortsatt tilfredsstillende med NOK 999 445 i frie midler i banken per 31.12.2022. Det er ikke noe som indikerer at driften ikke kan fortsette.

Av langsiktig gjeld på totalt kr 1 038 977 er beløpet i sin helhet konvertibelt lån gitt av eier.

Styret vurderer med bakgrunn i ovenstående at forutsetningene for fortsatt drift er til stede og legger det til grunn for sin virksomhet.

Note 2 Annen driftsinntekt

Selskapet har i 2022 inntektsført NOK 15 350 678 som annen driftsinntekt i resultatregnskapet. Beløpet som er inntektsført består av postene salg av driftsmidler NOK 4 115 542 og andre operasjonelle inntekter med NOK 11 841 318 og periodisering offentlig støtte NOK -606 183, totalt NOK 15 350 678.



DocuSign Envelope ID: 22C4976B-36B3-4B2C-B60E-EEA73E3F1442

Note 3 Lønnskostnader og ytelser, godtgjørelse revisor og andre driftskostnader

LØNNSKOSTNADER

	2022	2021
Lønninger	8 381 110	9 704 517
Arbeidsgiveravgift	454 029	538 317
Pensjonskostnader	472 507	790 319
Andre personalkostnader	34 415	-566 782
Aktiverte utviklingskostnader*	-2 267 138	-3 909 642
Andre ytelser	-5 282 027	0
Sum	1 792 896	6 556 729

*Aktiverte utviklingskostnader er en overføring fra kostnadsføring som personalkostnader til aktivering som forsknings og utviklingskostnader.

Selskapet har i 2022 sysselsatt 11 årsverk.

PENSJONSFORPLIKTELSE

Selskapet er pliktig til å ha tjenestepensjonsordning etter lov om obligatorisk tjenestepensjon. Selskapets pensjonsordninger tilfredsstiller kravene i denne lov.

REVISOR

Kostnadsført revisjonshonorar for 2022 utgjør kr 135 271 ekskl. mva. I tillegg kommer honorar for andre tjenester med kr 320 482 ekskl. mva.

ANDRE DRIFTSKOSTNADER

	2022	2021
Eksterne servicekostnader	2 872 527	7 671 628
Reise- og oppholdskostnader	138 861	101 832
Andre driftskostnader	1 094 387	742 356
Markedsføring	247 589	94 264
Leie lokaler	1 139 965	1 355 094
Leiekostnader	279 825	725 541
Forsikring	102 387	71 699
Programvarekostnader	578 571	212 610
Frakt og transport for solgte varer	2 067	236 301
Capitalisation of Opex	0	-6 560 229
Total	6 456 179	4 651 096

Note 4 Anleggsmidler

	Driftspøsere, inventar, etc	Forskning og utvikling	Sum
Anskaffelseskost pr. 01.01.22	1 628 020	62 537 896	64 165 916
Investeringsstilskudd 01.01.2022		-17 475 580	-17 475 580
Anskaffelseskost inkl. tilskudd pr. 01.01.22	1 628 020	45 062 316	46 690 336
Avgang investeringstilskudd		17 475 580	17 475 580
Tilganger	32 391	3 024 854	3 057 245
-Avganger	1 238 297	65 161 092	66 399 389
Anskaffelseskost 31.12.22	422 114	401 658	823 772
Akkumulerte avskrivninger 31.12.22	-369 804	-47 384 871	-47 754 675
+Akkumulerte avskrivninger 31.12.22	791 918	47 786 530	48 578 448
"=Av og nedskrivninger per 31.12.22	422 114	401 658	823 772
Bokført verdi 31.12.22	-	-	-
Årets ordinære avskrivninger	106 900	2 270 200	2 377 100
Årets nedskrivninger	486 872	9 950 168	10 437 040
Økonomisk levetid	3-5 år	5 år	



DocuSign Envelope ID: 22C4976B-36B3-4B2C-B60E-EEA73E3F1442

Note 5 Poster som er slått sammen i regnskapet

Finansinntekter	2022	2021
Annen renteinntekt	40 166	531
Valutagevinst (agio)	276 836	199 105
Sum rente- og finansinntekter	317 001	199 636
Finanskostnader	2022	2021
Annen rentekostnad	307 080	557 046
Annen finanskostnad	0	8 280 561
Valutatap (disagio)	331 130	437 005
Sum rente- og finanskostnader	638 210	9 274 612



DocuSign Envelope ID: 22C4976B-36B3-4B2C-B60E-EEA73E3F1442

Note 6 Skatt

Årets skattekostnad	2022	2021
Resultatført skatt på ordinært resultat:		
Betalbar skatt	0	0
Endring i utsatt skattefordel	0	0
Skattekostnad ordinært resultat	0	0
Skattepliktig inntekt:		
Resultat før skatt	-3 320 754	-59 891 960
Permanente forskjeller	24 312 783	874 315
Endring i midlertidige forskjeller	-53 552 223	40 264 040
Skattepliktig inntekt	-32 560 194	-18 753 605
Betalbar skatt i balansen:		
Betalbar skatt på årets resultat	0	0
Sum betalbar skatt i balansen	0	0

Skatteeffekten av midlertidige forskjeller og underskudd til fremføring som har gitt opphav til utsatt skatt og utsatte skattefordeler, spesifisert på typer av midlertidige forskjeller

	2022	2021	Endring
Varige driftsmidler	-644 813	-52 561 303	-51 916 490
Varebeholdning	0	-1 635 733	-1 635 733
Sum	-644 813	-54 197 036	-53 552 223
Akkumulert fremførbart underskudd	-37 943 786	-43 255 122	-5 311 336
Inngår ikke i beregningen av utsatt skatt	38 588 599	97 452 158	58 863 559
Utsatt skattefordel (22 %)	0	0	0

I henhold til God regnskapsskikk for små foretak balanseføres ikke utsatt skattefordel.



DocuSign Envelope ID: 22C4976B-36B3-4B2C-B60E-EEA73E3F1442

Note 7 Egenkapital

	Aksjekapital	Overkurs	Udekket tap	Sum egenkapital
Pr. 31.12.2021	92 067	0	-41 245 136	-41 153 069
Pr. 01.01.2022	92 067	0	-41 245 136	-41 153 069
Gjeldsettergivelse			43 967 783	43 967 783
Årets resultat			-3 320 754	-3 320 754
Pr. 31.12.2022	92 067	0	-598 106	-506 039

Selskapet har per 31.12.2022 negativ egenkapital som beløper seg til kr -506 039. Selskapet har ved avleggelsen av årsregnskapet innestående likvide midler i banken som dekker minst ett års drift.

Selskapet var i 2022 i en salgsprosess. Det ble i den forbindelse ettergitt gjeld fra eierne. I tillegg, overtok oppkjøpende selskap gjeldsforpliktelser fra TAG Sensors AS. Disse ettergivelsene gir positiv effekt på NOK 43 967 783 i egenkapitalsituasjonen for TAG Sensors AS og er bokført per 31.12.2022.

Det henvises forøvrig til nærmere omtale i Note 1.

Note 8 Pantstillelser

	31.12.2022	31.12.2021
Pantsikret gjeld, pantstillelser og garantier		
Langsiktig gjeld til kredittinstitusjoner	0	11 666 667
Sum	0	11 666 667
Regnskapsført verdi av pantsikrede eiendeler		
Driftstilbehør	0	1 569 090
Kundefordringer	9 122 064	259 051
Sum	9 122 064	1 828 140

Note 9 Mellomværende med selskap i samme konsern

	2022	2021
Fordringer		
Sum	0	0
Gjeld		
Lån fra foretak i samme konsern	0	19 314 486
Sum	0	19 314 486



DocuSign Envelope ID: 22C4976B-36B3-4B2C-B60E-EEA73E3F1442

Note 10 Kundefordringer

	2022	2021
Kundefordringer til pålydende	9 122 064	259 051
Sum	9 122 064	259 051
Posten kundefordringer består av:		
	2022	2021
Ordinære kundefordringer	9 122 064	259 051
Sum	9 122 064	259 051

Note 11 Andre kortsiktige fordringer

	2022	2021
Forskudd til leverandører		
Fordring vs Singapore		23 266
Forskuddsbetalt leiekostnad	-	-
Forskuddsbetalt forsikring		74 285
Forskuddsbetalt leasing	7 919	80 604
Periodisering EU tilskudd	-	-
Andre periodiseringer		1 673 832
Til gode merverdiavgift		655 298
Sum	7 919	2 507 285

Note 11 Aksjonærer

AKSJEKAPITALEN I TAG SENSORS AS PER 31.12. BESTÅR AV FØLGENDE AKSJEKLASSE:

	Antall	Pålydende	Bokført
A-aksjer	33 884	1.00	33 884
B-aksjer	16 738	1.00	16 738
C-aksjer	41 445	1.00	41 445
Sum	92 067		92 067

EIERSTRUKTUR

De største aksjonærene i % per 31.12 var:

	A-aksjer	B-aksjer	C-aksjer	Sum	Eierandel	Stemmeandel
TAG Sensors Holding Pte. Ltd.	33 884	16 738	26 445	77 067	83.7 %	83.7 %
Knut Nygård, Norge	-	-	15 000	15 000	16.3 %	16.3 %
Sum	33 884	16 738	41 445	92 067	100.0 %	100.0 %
Totalt antall aksjer	33 884	16 738	41 445	92 067	100 %	100 %



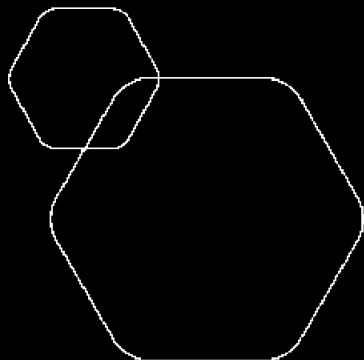
DocuSign Envelope ID: 22C4976B-36B3-4B2C-B60E-EEA73E3F1442

Note 13 Skyldige offentlige avgifter

	2022	2021
Skyldig merverdiavgift	3 227	
Påløpt arbeidsgiveravgift	5 847	114 182
Skyldig forskuddstrekk		655 573
Sum	9 074	769 755

Note 14 Annen kortsiktig gjeld

	2022	2021
Skyldige feriepenger	892 023	849 459
Påløpt arbeidsgiveravgift på ferielønn	45 494	43 324
Påløpte rentekostnader	-	52 416
Påløpt regnskaps- og revisjonshonorar	-	200 000
Gjeld til ansatte/eiere	40 606	27 091
Annen kortsiktig gjeld i forbindelse med salg innmat	4 813 646	1 704 294
Sum	5 791 769	2 876 584

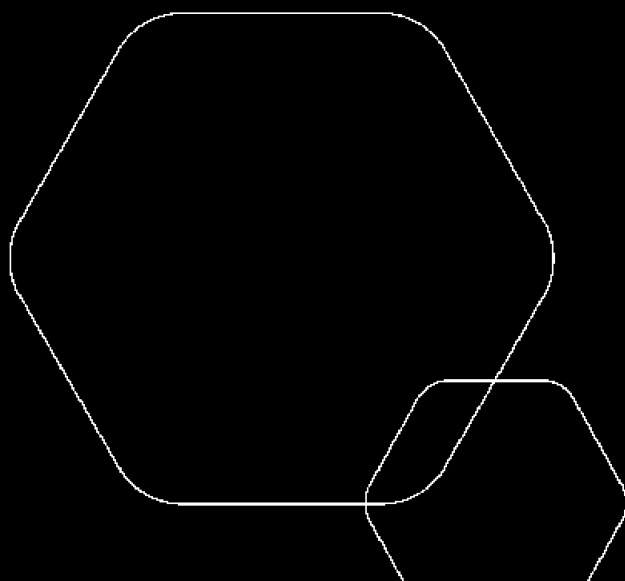


Årsregnskap 2022

Tag Sensors AS

Resultatregnskap
Balanse
Noter til regnskapet
Revisjonsberetning

Utarbeidet av:
Økonomene AS
Kirkegata 10
8622 Mo i Rana



Org.nr.: 998 602 084

**RESULTATREGNSKAP**

TAG SENSORS AS

DRIFTSINNEKTER OG DRIFTSKOSTNADER	Note	2022	2021
Salgsinntekt	1	6 573 729	11 654 651
Annen driftsinntekt	2	15 350 678	0
Sum driftsinntekter		21 924 406	11 654 651
Varekostnad		4 254 555	4 806 963
End. beh. varer u.tilv. og ferdigvarer		35 832	391 229
Lønnskostnad	3	1 792 896	6 556 729
Avskrivning av driftsmidler og immaterielle eiendeler	2, 4	2 377 100	7 025 000
Nedskrivning av driftsmidler og immaterielle eiendeler	2, 4	10 437 040	39 039 753
Annen driftskostnad	3	6 456 179	4 651 096
Sum driftskostnader		25 353 603	62 470 769
Driftsresultat		-3 429 196	-50 816 118
FINANSINNEKTER OG FINANSKOSTNADER			
Annen renteinntekt	5	40 166	531
Annen finansinntekt	5	276 836	199 105
Nedskrivning av finansielle eiendeler		-429 651	0
Nedskrivning av andre finansielle anleggsmidler		0	866
Annen rentekostnad	5	307 080	557 046
Annen finanskostnad	5	331 130	8 717 566
Resultat av finansposter	5	108 443	-9 075 842
Resultat før skattekostnad		-3 320 754	-59 891 960
Skattekostnad på resultat	6	0	0
Resultat		-3 320 754	-59 891 960
Årsresultat	7	-3 320 754	-59 891 960
OVERFØRINGER			
Overført til udekket tap	7	598 106	41 245 136
Overført fra annen egenkapital	7	2 722 648	18 646 824
Sum overføringer	7	-3 320 754	-59 891 960



BALANSE

TAG SENSORS AS

EIENDELER	Note	2022	2021
ANLEGGSMIDLER			
IMMATERIELLE EIENDELER			
Utvikling	2, 4	0	8 841 761
Sum immaterielle eiendeler	4	0	8 841 761
VARIGE DRIFTSMIDLER			
Maskiner og anlegg	4, 8	0	1 493 365
Driftsløsøre, inventar o.a. utstyr	4, 8	0	151 403
Sum varige driftsmidler	4	0	1 644 768
Sum anleggsmidler		0	10 486 529
OMLØPSMIDLER			
FORDRINGER			
Kundefordringer	8, 9, 10	9 122 064	287 118
Andre kortsiktige fordringer	9, 11	7 619	2 507 286
Sum fordringer	9	9 129 683	2 794 404
INVESTERINGER			
Bankinnskudd, kontanter o.l.	1	999 712	4 635 759
Sum omløpsmidler		10 129 395	7 430 163
Sum eiendeler		10 129 395	17 916 692




BALANSE

TAG SENSORS AS

EGENKAPITAL OG GJELD	Note	2022	2021
EGENKAPITAL			
INNSKUTT EGENKAPITAL			
Aksjekapital	7, 12	92 067	92 067
Sum innskutt egenkapital		92 067	92 067
OPPTJENT EGENKAPITAL			
Udekket tap		-598 106	-41 245 136
Sum opptjent egenkapital		-598 106	-41 245 136
Sum egenkapital	7	-506 039	-41 153 069
ANNEN LANGSIKTIG GJELD			
Konvertible lån	1	1 038 977	19 596 022
Gjeld til kredittinstitusjoner	1, 8, 9	0	11 666 667
Øvrig langsiktig gjeld	1, 9	0	19 314 486
Sum annen langsiktig gjeld		1 038 977	50 577 174
KORTSIKTIG GJELD			
Leverandørgjeld	9	3 795 615	4 846 248
Skyldig offentlige avgifter	13	9 074	769 755
Annen kortsiktig gjeld	9, 14	5 791 769	2 876 584
Sum kortsiktig gjeld	9	9 596 458	8 492 587
Sum gjeld		10 635 435	59 069 761
Sum egenkapital og gjeld		10 129 395	17 916 692

Mo i Rana, 30.06.2023
Styret i Tag Sensors AS


Magdi Salah El-Deeb
styreleder

Christopher Byron Barkley
styremedlem

Micheal Tan
styremedlem

Sølve Tuven
styremedlem

Mathias Schmidt
styremedlem/daglig leder

Gabriele Dini
styremedlem



Regnskapsprinsipper

Årsregnskapet er satt opp i samsvar med regnskapsloven og NRS 8 - God regnskapsskikk for små foretak.

VALUTA

Pengeposter i utenlandsk valuta vurderes iht. kursen ved regnskapsårets slutt.

DRIFTSINNETEKTER

Inntektsføring ved salg av varer skjer på leveringstidspunktet. Tjenester inntektsføres etter hvert som de leveres.

SKATT

Skattekostnaden i resultatregnskapet omfatter både periodens betalbare skatt og endring i utsatt skatt. Utsatt skatt er beregnet med 22 % på grunnlag av de midlertidige forskjeller som eksisterer mellom regnskapsmessige og skattemessige verdier, samt ligningsmessig underskudd til fremføring ved utgangen av regnskapsåret. Skatteøkende og skattereduserende midlertidige forskjeller som reverserer eller kan reverseres i samme periode er utlignet og nettoført.

KLASSIFISERING OG VURDERING AV OMLØPSMIDLER

Omløpsmidler og kortsiktig gjeld omfatter normalt poster som forfaller til betaling innen ett år etter balansedagen, samt poster som knytter seg til varekretsløpet. Omløpsmidler vurderes til laveste verdi av anskaffelseskost og virkelig verdi.

FORDRINGER

Kundefordringer og andre fordringer oppføres til pålydende etter fradrag for avsetning til forventet tap. Avsetning til tap gjøres på grunnlag av en individuell vurdering av de enkelte fordringene.

**Note 1 Fortsatt drift og hendelser etter balansedagen**

Resultatet for 2022 viser et underskudd på kr. 3 320 754 etter skatt, mot et underskudd på kr. 59 891 960 i 2021. Årets underskudd dekkes gjennom overføring fra annen egenkapital med kr. 2 722 647 og avsetning til udekket tap med kr. 598 106.

Eierne har omstrukturert selskapet og dets eierforhold. Innmaten, herunder driftsmidlene og de ansatte i selskapet ble solgt og overført til nytt eierselskap i 2022.

I tillegg til salgssummen har TAG Sensors i 2023 blitt tilført tilstrekkelige midler til å drive selskapet i minst ett år fra avleggelsen av årsregnskapet for 2022.

Likviditeten er fortsatt tilfredsstillende med NOK 999 445 i frie midler i banken per 31.12.2022. Det er ikke noe som indikerer at driften ikke kan fortsette.

Av langsiktig gjeld på totalt kr 1 038 977 er beløpet i sin helhet konvertibelt lån gitt av eier.

Styret vurderer med bakgrunn i ovenstående at forutsetningene for fortsatt drift er til stede og legger det til grunn for sin virksomhet.

Note 2 Annen driftsinntekt

Selskapet har i 2022 inntektsført NOK 15 350 678 som annen driftsinntekt i resultatregnskapet. Beløpet som er inntektsført består av postene salg av driftsmidler NOK 4 115 542 og andre operasjonelle inntekter med NOK 11 841 318 og periodisering offentlig støtte NOK -606 183, totalt NOK 15 350 678.



Note 3 Lønnskostnader og ytelser, godtgjørelse revisor og andre driftskostnader

LØNNSKOSTNADER

	2022	2021
Lønninger	8 381 110	9 704 517
Arbeidsgiveravgift	454 029	538 317
Pensjonskostnader	472 507	790 319
Andre personalkostnader	34 415	-566 782
Aktiverte utviklingskostnader*	-2 267 138	-3 909 642
Andre ytelser	-5 282 027	0
Sum	1 792 896	6 556 729

*Aktiverte utviklingskostnader er en overføring fra kostnadsføring som personalkostnader til aktivering som forsknings og utviklingskostnader.

Selskapet har i 2022 sysselsatt 11 årsverk.

PENSJONSFORPLIKTELSE

Selskapet er pliktig til å ha tjenestepensjonsordning etter lov om obligatorisk tjenestepensjon. Selskapets pensjonsordninger tilfredsstiller kravene i denne lov.

REVISOR

Kostnadsført revisjonshonorar for 2022 utgjør kr 135 271 ekskl. mva. I tillegg kommer honorar for andre tjenester med kr 320 482 ekskl. mva.

ANDRE DRIFTSKOSTNADER

	2022	2021
Eksterne servicekostnader	2 872 527	7 671 628
Reise- og oppholdskostnader	138 861	101 832
Andre driftskostnader	1 094 387	742 356
Markedsføring	247 589	94 264
Leie lokaler	1 139 965	1 355 094
Leiekostnader	279 825	725 541
Forsikring	102 387	71 699
Programvarekostnader	578 571	212 610
Frakt og transport for solgte varer	2 067	236 301
Capitalisation of Opex	0	-6 560 229
Total	6 456 179	4 651 096

Note 4 Anleggsmidler

	Driftspøsere, inventar, etc	Forskning og utvikling	Sum
Anskaffelseskost pr. 01.01.22	1 628 020	62 537 896	64 165 916
Investeringsstilskudd 01.01.2022		-17 475 580	-17 475 580
Anskaffelseskost inkl. tilskudd pr. 01.01.22	1 628 020	45 062 316	46 690 336
Avgang investeringstilskudd		17 475 580	17 475 580
Tilganger	32 391	3 024 854	3 057 245
-Avganger	1 238 297	65 161 092	66 399 389
Anskaffelseskost 31.12.22	422 114	401 658	823 772
Akkumulerte avskrivninger 31.12.22	-369 804	-47 384 871	-47 754 675
+Akkumulerte avskrivninger 31.12.22	791 918	47 786 530	48 578 448
"=Av og nedskrivninger per 31.12.22	422 114	401 658	823 772
Bokført verdi 31.12.22	-	-	-
Årets ordinære avskrivninger	106 900	2 270 200	2 377 100
Årets nedskrivninger	486 872	9 950 168	10 437 040
Økonomisk levetid	3-5 år	5 år	



Note 5 Poster som er slått sammen i regnskapet

Finansinntekter	2022	2021
Annen renteinntekt	40 166	531
Valutagevinst (agio)	276 836	199 105
Sum rente- og finansinntekter	317 001	199 636
Finanskostnader	2022	2021
Annen rentekostnad	307 080	557 046
Annen finanskostnad	0	8 280 561
Valutatap (disagio)	331 130	437 005
Sum rente- og finanskostnader	638 210	9 274 612



Note 6 Skatt

Årets skattekostnad	2022	2021
Resultatført skatt på ordinært resultat:		
Betalbar skatt	0	0
Endring i utsatt skattefordel	0	0
Skattekostnad ordinært resultat	0	0
Skattepliktig inntekt:		
Resultat før skatt	-3 320 754	-59 891 960
Permanente forskjeller	24 312 783	874 315
Endring i midlertidige forskjeller	-53 552 223	40 264 040
Skattepliktig inntekt	-32 560 194	-18 753 605
Betalbar skatt i balansen:		
Betalbar skatt på årets resultat	0	0
Sum betalbar skatt i balansen	0	0

Skatteeffekten av midlertidige forskjeller og underskudd til fremføring som har gitt opphav til utsatt skatt og utsatte skattefordeler, spesifisert på typer av midlertidige forskjeller

	2022	2021	Endring
Varige driftsmidler	-644 813	-52 561 303	-51 916 490
Varebeholdning	0	-1 635 733	-1 635 733
Sum	-644 813	-54 197 036	-53 552 223
Akkumulert fremførbart underskudd	-37 943 786	-43 255 122	-5 311 336
Inngår ikke i beregningen av utsatt skatt	38 588 599	97 452 158	58 863 559
Utsatt skattefordel (22 %)	0	0	0

I henhold til God regnskapsskikk for små foretak balanseføres ikke utsatt skattefordel.



Note 7 Egenkapital

	Aksjekapital	Overkurs	Udekket tap	Sum egenkapital
Pr. 31.12.2021	92 067	0	-41 245 136	-41 153 069
Pr. 01.01.2022	92 067	0	-41 245 136	-41 153 069
Gjeldsettergivelse			43 967 783	43 967 783
Årets resultat			-3 320 754	-3 320 754
Pr. 31.12.2022	92 067	0	-598 106	-506 039

Selskapet har per 31.12.2022 negativ egenkapital som beløper seg til kr -506 039. Selskapet har ved avleggelsen av årsregnskapet innestående likvide midler i banken som dekker minst ett års drift.

Selskapet var i 2022 i en salgsprosess. Det ble i den forbindelse ettergitt gjeld fra eierne. I tillegg, overtok oppkjøpende selskap gjeldsforpliktelser fra TAG Sensors AS. Disse ettergivelsene gir positiv effekt på NOK 43 967 783 i egenkapitalsituasjonen for TAG Sensors AS og er bokført per 31.12.2022.

Det henvises forøvrig til nærmere omtale i Note 1.

Note 8 Pantstillelser

	31.12.2022	31.12.2021
Pantsikret gjeld, pantstillelser og garantier		
Langsiktig gjeld til kredittinstitusjoner	0	11 666 667
Sum	0	11 666 667
Regnskapsført verdi av pantsikrede eiendeler		
Driftstilbehør	0	1 569 090
Kundefordringer	9 122 064	259 051
Sum	9 122 064	1 828 140

Note 9 Mellomværende med selskap i samme konsern

	2022	2021
Fordringer		
Sum	0	0
Gjeld		
Lån fra foretak i samme konsern	0	19 314 486
Sum	0	19 314 486



Note 10 Kundefordringer

	2022	2021
Kundefordringer til pålydende	9 122 064	259 051
Sum	9 122 064	259 051

Posten kundefordringer består av:

	2022	2021
Ordinære kundefordringer	9 122 064	259 051
Sum	9 122 064	259 051

Note 11 Andre kortsiktige fordringer

	2022	2021
Forskudd til leverandører		
Fordring vs Singapore		23 266
Forskuddsbetalt leiekostnad	-	-
Forskuddsbetalt forsikring		74 285
Forskuddsbetalt leasing	7 919	80 604
Periodisering EU tilskudd	-	-
Andre periodiseringer		1 673 832
Til gode merverdiavgift		655 298
Sum	7 919	2 507 285

Note 11 Aksjonærer

AKSJEKAPITALEN I TAG SENSORS AS PER 31.12. BESTÅR AV FØLGENDE AKSJEKLASSE:

	Antall	Pålydende	Bokført
A-aksjer	33 884	1.00	33 884
B-aksjer	16 738	1.00	16 738
C-aksjer	41 445	1.00	41 445
Sum	92 067		92 067

EIERSTRUKTUR

De største aksjonærene i % per 31.12 var:

	A-aksjer	B-aksjer	C-aksjer	Sum	Eierandel	Stemmeandel
TAG Sensors Holding Pte. Ltd.	33 884	16 738	26 445	77 067	83.7 %	83.7 %
Knut Nygård, Norge	-	-	15 000	15 000	16.3 %	16.3 %
Sum	33 884	16 738	41 445	92 067	100.0 %	100.0 %
Totalt antall aksjer	33 884	16 738	41 445	92 067	100 %	100 %

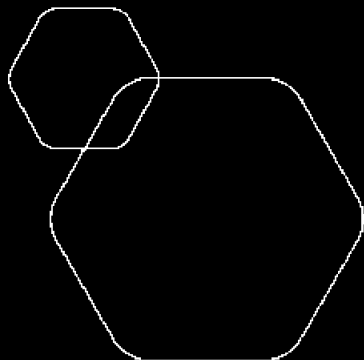


Note 13 Skyldige offentlige avgifter

	2022	2021
Skyldig merverdiavgift	3 227	
Påløpt arbeidsgiveravgift	5 847	114 182
Skyldig forskuddstrekk		655 573
Sum	9 074	769 755

Note 14 Annen kortsiktig gjeld

	2022	2021
Skyldige feriepenger	892 023	849 459
Påløpt arbeidsgiveravgift på ferielønn	45 494	43 324
Påløpte rentekostnader	-	52 416
Påløpt regnskaps- og revisjonshonorar	-	200 000
Gjeld til ansatte/eiere	40 606	27 091
Annen kortsiktig gjeld i forbindelse med salg innmat	4 813 646	1 704 294
Sum	5 791 769	2 876 584

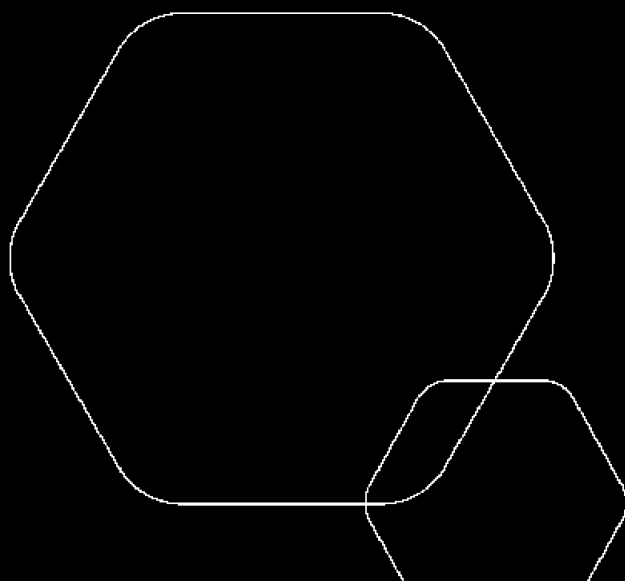


Årsregnskap 2022

Tag Sensors AS

Resultatregnskap
Balanse
Noter til regnskapet
Revisjonsberetning

Utarbeidet av:
Økonomene AS
Kirkegata 10
8622 Mo i Rana



Org.nr.: 998 602 084

**RESULTATREGNSKAP**

TAG SENSORS AS

DRIFTSINNEKTER OG DRIFTSKOSTNADER	Note	2022	2021
Salgsinntekt	1	6 573 729	11 654 651
Annen driftsinntekt	2	15 350 678	0
Sum driftsinntekter		21 924 406	11 654 651
Varekostnad		4 254 555	4 806 963
End. beh. varer u.tilv. og ferdigvarer		35 832	391 229
Lønnskostnad	3	1 792 896	6 556 729
Avskrivning av driftsmidler og immaterielle eiendeler	2, 4	2 377 100	7 025 000
Nedskrivning av driftsmidler og immaterielle eiendeler	2, 4	10 437 040	39 039 753
Annen driftskostnad	3	6 456 179	4 651 096
Sum driftskostnader		25 353 603	62 470 769
Driftsresultat		-3 429 196	-50 816 118
FINANSINNEKTER OG FINANSKOSTNADER			
Annen renteinntekt	5	40 166	531
Annen finansinntekt	5	276 836	199 105
Nedskrivning av finansielle eiendeler		-429 651	0
Nedskrivning av andre finansielle anleggsmidler		0	866
Annen rentekostnad	5	307 080	557 046
Annen finanskostnad	5	331 130	8 717 566
Resultat av finansposter	5	108 443	-9 075 842
Resultat før skattekostnad		-3 320 754	-59 891 960
Skattekostnad på resultat	6	0	0
Resultat		-3 320 754	-59 891 960
Årsresultat	7	-3 320 754	-59 891 960
OVERFØRINGER			
Overført til udekket tap	7	598 106	41 245 136
Overført fra annen egenkapital	7	2 722 648	18 646 824
Sum overføringer	7	-3 320 754	-59 891 960



BALANSE

TAG SENSORS AS

EIENDELER	Note	2022	2021
ANLEGGSMIDLER			
IMMATERIELLE EIENDELER			
Utvikling	2, 4	0	8 841 761
Sum immaterielle eiendeler	4	0	8 841 761
VARIGE DRIFTSMIDLER			
Maskiner og anlegg	4, 8	0	1 493 365
Driftsløsøre, inventar o.a. utstyr	4, 8	0	151 403
Sum varige driftsmidler	4	0	1 644 768
Sum anleggsmidler		0	10 486 529
OMLØPSMIDLER			
FORDRINGER			
Kundefordringer	8, 9, 10	9 122 064	287 118
Andre kortsiktige fordringer	9, 11	7 619	2 507 286
Sum fordringer	9	9 129 683	2 794 404
INVESTERINGER			
Bankinnskudd, kontanter o.l.	1	999 712	4 635 759
Sum omløpsmidler		10 129 395	7 430 163
Sum eiendeler		10 129 395	17 916 692

**BALANSE**

TAG SENSORS AS

EGENKAPITAL OG GJELD	Note	2022	2021
EGENKAPITAL			
INNSKUTT EGENKAPITAL			
Aksjekapital	7, 12	92 067	92 067
Sum innskutt egenkapital		92 067	92 067
OPPTJENT EGENKAPITAL			
Udekket tap		-598 106	-41 245 136
Sum opptjent egenkapital		-598 106	-41 245 136
Sum egenkapital	7	-506 039	-41 153 069
ANNEN LANGSIKTIG GJELD			
Konvertible lån	1	1 038 977	19 596 022
Gjeld til kredittinstitusjoner	1, 8, 9	0	11 666 667
Øvrig langsiktig gjeld	1, 9	0	19 314 486
Sum annen langsiktig gjeld		1 038 977	50 577 174
KORTSIKTIG GJELD			
Leverandørgjeld	9	3 795 615	4 846 248
Skyldig offentlige avgifter	13	9 074	769 755
Annen kortsiktig gjeld	9, 14	5 791 769	2 876 584
Sum kortsiktig gjeld	9	9 596 458	8 492 587
Sum gjeld		10 635 435	59 069 761
Sum egenkapital og gjeld		10 129 395	17 916 692

Mo i Rana, 30.06.2023
Styret i Tag Sensors AS

Magdi Salah El-Deeb
styreleder

Christopher Byron Barkley
styremedlem

Micheal Tan
styremedlem

Sølve Tuven
styremedlem

Mathias Schmidt
styremedlem/daglig leder

Gabriele Dini
styremedlem



Regnskapsprinsipper

Årsregnskapet er satt opp i samsvar med regnskapsloven og NRS 8 - God regnskapsskikk for små foretak.

VALUTA

Pengeposter i utenlandsk valuta vurderes iht. kursen ved regnskapsårets slutt.

DRIFTSINNTEKTER

Inntektsføring ved salg av varer skjer på leveringstidspunktet. Tjenester inntektsføres etter hvert som de leveres.

SKATT

Skattekostnaden i resultatregnskapet omfatter både periodens betalbare skatt og endring i utsatt skatt. Utsatt skatt er beregnet med 22 % på grunnlag av de midlertidige forskjeller som eksisterer mellom regnskapsmessige og skattemessige verdier, samt ligningsmessig underskudd til fremføring ved utgangen av regnskapsåret. Skatteøkende og skattereduserende midlertidige forskjeller som reverserer eller kan reverseres i samme periode er utlignet og nettoført.

KLASSIFISERING OG VURDERING AV OMLØPSMIDLER

Omløpsmidler og kortsiktig gjeld omfatter normalt poster som forfaller til betaling innen ett år etter balansedagen, samt poster som knytter seg til varekretsløpet. Omløpsmidler vurderes til laveste verdi av anskaffelseskost og virkelig verdi.

FORDRINGER

Kundefordringer og andre fordringer oppføres til pålydende etter fradrag for avsetning til forventet tap. Avsetning til tap gjøres på grunnlag av en individuell vurdering av de enkelte fordringene.

**Note 1 Fortsatt drift og hendelser etter balansedagen**

Resultatet for 2022 viser et underskudd på kr. 3 320 754 etter skatt, mot et underskudd på kr. 59 891 960 i 2021. Årets underskudd dekkes gjennom overføring fra annen egenkapital med kr. 2 722 647 og avsetning til udekket tap med kr. 598 106.

Eierne har omstrukturert selskapet og dets eierforhold. Innmaten, herunder driftsmidlene og de ansatte i selskapet ble solgt og overført til nytt eierselskap i 2022.

I tillegg til salgssummen har TAG Sensors i 2023 blitt tilført tilstrekkelige midler til å drive selskapet i minst ett år fra avleggelsen av årsregnskapet for 2022.

Likviditeten er fortsatt tilfredsstillende med NOK 999 445 i frie midler i banken per 31.12.2022. Det er ikke noe som indikerer at driften ikke kan fortsette.

Av langsiktig gjeld på totalt kr 1 038 977 er beløpet i sin helhet konvertibelt lån gitt av eier.

Styret vurderer med bakgrunn i ovenstående at forutsetningene for fortsatt drift er til stede og legger det til grunn for sin virksomhet.

Note 2 Annen driftsinntekt

Selskapet har i 2022 inntektsført NOK 15 350 678 som annen driftsinntekt i resultatregnskapet. Beløpet som er inntektsført består av postene salg av driftsmidler NOK 4 115 542 og andre operasjonelle inntekter med NOK 11 841 318 og periodisering offentlig støtte NOK -606 183, totalt NOK 15 350 678.



Note 3 Lønnskostnader og ytelser, godtgjørelse revisor og andre driftskostnader

LØNNSKOSTNADER

	2022	2021
Lønninger	8 381 110	9 704 517
Arbeidsgiveravgift	454 029	538 317
Pensjonskostnader	472 507	790 319
Andre personalkostnader	34 415	-566 782
Aktiverte utviklingskostnader*	-2 267 138	-3 909 642
Andre ytelser	-5 282 027	0
Sum	1 792 896	6 556 729

*Aktiverte utviklingskostnader er en overføring fra kostnadsføring som personalkostnader til aktivering som forsknings og utviklingskostnader.

Selskapet har i 2022 sysselsatt 11 årsverk.

PENSJONSFORPLIKTELSE

Selskapet er pliktig til å ha tjenestepensjonsordning etter lov om obligatorisk tjenestepensjon. Selskapets pensjonsordninger tilfredsstiller kravene i denne lov.

REVISOR

Kostnadsført revisjonshonorar for 2022 utgjør kr 135 271 ekskl. mva. I tillegg kommer honorar for andre tjenester med kr 320 482 ekskl. mva.

ANDRE DRIFTSKOSTNADER

	2022	2021
Eksterne servicekostnader	2 872 527	7 671 628
Reise- og oppholdskostnader	138 861	101 832
Andre driftskostnader	1 094 387	742 356
Markedsføring	247 589	94 264
Leie lokaler	1 139 965	1 355 094
Leiekostnader	279 825	725 541
Forsikring	102 387	71 699
Programvarekostnader	578 571	212 610
Frakt og transport for solgte varer	2 067	236 301
Capitalisation of Opex	0	-6 560 229
Total	6 456 179	4 651 096

Note 4 Anleggsmidler

	Driftspøsere, inventar, etc	Forskning og utvikling	Sum
Anskaffelseskost pr. 01.01.22	1 628 020	62 537 896	64 165 916
Investeringsstilskudd 01.01.2022		-17 475 580	-17 475 580
Anskaffelseskost inkl. tilskudd pr. 01.01.22	1 628 020	45 062 316	46 690 336
Avgang investeringstilskudd		17 475 580	17 475 580
Tilgang	32 391	3 024 854	3 057 245
-Avgang	1 238 297	65 161 092	66 399 389
Anskaffelseskost 31.12.22	422 114	401 658	823 772
Akkumulerte avskrivninger 31.12.22	-369 804	-47 384 871	-47 754 675
+Akkumulerte avskrivninger 31.12.22	791 918	47 786 530	48 578 448
"=Av og nedskrivninger per 31.12.22	422 114	401 658	823 772
Bokført verdi 31.12.22	-	-	-
Årets ordinære avskrivninger	106 900	2 270 200	2 377 100
Årets nedskrivninger	486 872	9 950 168	10 437 040
Økonomisk levetid	3-5 år	5 år	



Note 5 Poster som er slått sammen i regnskapet

Finansinntekter	2022	2021
Annen renteinntekt	40 166	531
Valutagevinst (agio)	276 836	199 105
Sum rente- og finansinntekter	317 001	199 636
Finanskostnader	2022	2021
Annen rentekostnad	307 080	557 046
Annen finanskostnad	0	8 280 561
Valutatap (disagio)	331 130	437 005
Sum rente- og finanskostnader	638 210	9 274 612



Note 6 Skatt

Årets skattekostnad	2022	2021
Resultatført skatt på ordinært resultat:		
Betalbar skatt	0	0
Endring i utsatt skattefordel	0	0
Skattekostnad ordinært resultat	0	0
Skattepliktig inntekt:		
Resultat før skatt	-3 320 754	-59 891 960
Permanente forskjeller	24 312 783	874 315
Endring i midlertidige forskjeller	-53 552 223	40 264 040
Skattepliktig inntekt	-32 560 194	-18 753 605
Betalbar skatt i balansen:		
Betalbar skatt på årets resultat	0	0
Sum betalbar skatt i balansen	0	0

Skatteeffekten av midlertidige forskjeller og underskudd til fremføring som har gitt opphav til utsatt skatt og utsatte skattefordeler, spesifisert på typer av midlertidige forskjeller

	2022	2021	Endring
Varige driftsmidler	-644 813	-52 561 303	-51 916 490
Varebeholdning	0	-1 635 733	-1 635 733
Sum	-644 813	-54 197 036	-53 552 223
Akkumulert fremførbart underskudd	-37 943 786	-43 255 122	-5 311 336
Inngår ikke i beregningen av utsatt skatt	38 588 599	97 452 158	58 863 559
Utsatt skattefordel (22 %)	0	0	0

I henhold til God regnskapsskikk for små foretak balanseføres ikke utsatt skattefordel.



Note 7 Egenkapital

	Aksjekapital	Overkurs	Udekket tap	Sum egenkapital
Pr. 31.12.2021	92 067	0	-41 245 136	-41 153 069
Pr. 01.01.2022	92 067	0	-41 245 136	-41 153 069
Gjeldsettergivelse			43 967 783	43 967 783
Årets resultat			-3 320 754	-3 320 754
Pr. 31.12.2022	92 067	0	-598 106	-506 039

Selskapet har per 31.12.2022 negativ egenkapital som beløper seg til kr -506 039. Selskapet har ved avleggelsen av årsregnskapet innestående likvide midler i banken som dekker minst ett års drift.

Selskapet var i 2022 i en salgsprosess. Det ble i den forbindelse ettergitt gjeld fra eierne. I tillegg, overtok oppkjøpende selskap gjeldsforpliktelser fra TAG Sensors AS. Disse ettergivelsene gir positiv effekt på NOK 43 967 783 i egenkapitalsituasjonen for TAG Sensors AS og er bokført per 31.12.2022.

Det henvises forøvrig til nærmere omtale i Note 1.

Note 8 Pantstillelser

	31.12.2022	31.12.2021
Pantsikret gjeld, pantstillelser og garantier		
Langsiktig gjeld til kredittinstitusjoner	0	11 666 667
Sum	0	11 666 667
Regnskapsført verdi av pantsikrede eiendeler		
Driftstilbehør	0	1 569 090
Kundefordringer	9 122 064	259 051
Sum	9 122 064	1 828 140

Note 9 Mellomværende med selskap i samme konsern

	2022	2021
Fordringer		
Sum	0	0
Gjeld		
Lån fra foretak i samme konsern	0	19 314 486
Sum	0	19 314 486



Note 10 Kundefordringer

	2022	2021
Kundefordringer til pålydende	9 122 064	259 051
Sum	9 122 064	259 051
Posten kundefordringer består av:		
	2022	2021
Ordinære kundefordringer	9 122 064	259 051
Sum	9 122 064	259 051

Note 11 Andre kortsiktige fordringer

	2022	2021
Forskudd til leverandører		
Fordring vs Singapore		23 266
Forskuddsbetalt leiekostnad	-	-
Forskuddsbetalt forsikring		74 285
Forskuddsbetalt leasing	7 919	80 604
Periodisering EU tilskudd	-	-
Andre periodiseringer		1 673 832
Til gode merverdiavgift		655 298
Sum	7 919	2 507 285

Note 11 Aksjonærer

AKSJEKAPITALEN I TAG SENSORS AS PER 31.12. BESTÅR AV FØLGENDE AKSJEKLASSE:

	Antall	Pålydende	Bokført
A-aksjer	33 884	1.00	33 884
B-aksjer	16 738	1.00	16 738
C-aksjer	41 445	1.00	41 445
Sum	92 067		92 067

EIERSTRUKTUR

De største aksjonærene i % per 31.12 var:

	A-aksjer	B-aksjer	C-aksjer	Sum	Eierandel	Stemmeandel
TAG Sensors Holding Pte. Ltd.	33 884	16 738	26 445	77 067	83.7 %	83.7 %
Knut Nygård, Norge	-		15 000	15 000	16.3 %	16.3 %
Sum	33 884	16 738	41 445	92 067	100.0 %	100.0 %
Totalt antall aksjer	33 884	16 738	41 445	92 067	100 %	100 %



Note 13 Skyldige offentlige avgifter

	2022	2021
Skyldig merverdiavgift	3 227	
Påløpt arbeidsgiveravgift	5 847	114 182
Skyldig forskuddstrekk		655 573
Sum	9 074	769 755

Note 14 Annen kortsiktig gjeld

	2022	2021
Skyldige feriepenger	892 023	849 459
Påløpt arbeidsgiveravgift på ferielønn	45 494	43 324
Påløpte rentekostnader	-	52 416
Påløpt regnskaps- og revisjonshonorar	-	200 000
Gjeld til ansatte/eiere	40 606	27 091
Annen kortsiktig gjeld i forbindelse med salg innmat	4 813 646	1 704 294
Sum	5 791 769	2 876 584