



ÅRSREGNSKAPET FOR REGNSKAPSÅRET 2023 - GENERELL INFORMASJON

Enheten

Organisasjonsnummer: 920 132 243
Organisasjonsform: Aksjeselskap
Foretaksnavn: HUSER INVEST AS
Forretningsadresse: Gjerivegen 186
2022 GJERDRUM

Regnskapsår

Årsregnskapets periode: 01.01.2023 - 31.12.2023

Konsern

Morselskap i konsern: Nei

Regnskapsregler

Regler for små foretak benyttet: Ja
Benyttet ved utarbeidelsen av årsregnskapet til selskapet: Regnskapslovens alminnelige regler

Årsregnskapet fastsatt av kompetent organ

Bekreftet av representant for selskapet: Halvard Huser
Dato for fastsettelse av årsregnskapet: 26.05.2024

Grunnlag for avgivelse

År 2023: Årsregnskapet er elektronisk innlevert
År 2022: Tall er hentet fra elektronisk innlevert årsregnskap fra 2023

Det er ikke krav til at årsregnskapet m.v. som sendes til Regnskapsregisteret er undertegnet. Kontrollen på at dette er utført ligger hos revisor/enhetens øverste organ. Sikkerheten ivaretas ved at innsender har rolle/rettighet for innsending av årsregnskapet via Altinn, og ved at det bekreftes at årsregnskapet er fastsatt av kompetent organ.

Brønnøysundregistrene, 26.06.2025



Resultatregnskap

Beløp i: NOK	Note	2023	2022
RESULTATREGNSKAP			
Kostnader			
Lønnskostnad	1		
Annen driftskostnad		79 430	63 106
Sum kostnader		79 430	63 106
Driftsresultat		-79 430	-63 106
Finansinntekter og finanskostnader			
Inntekt på investering i datterselskap		10 390	
Annen renteinntekt	2	30 176	389
Annen finansinntekt	2	234 678	128 026
Verdiøkning markedsbaserte omløpsmidler		244 700	
Sum finansinntekter		519 944	128 415
Verdireduksjon markedsbaserte omløpsmidler		20 400	174 994
Annen rentekostnad		11 720	
Annen finanskostnad		165 374	161 219
Sum finanskostnader		197 495	336 213
Netto finans		322 449	-207 799
Ordinært resultat før skattekostnad		243 019	-270 905
Skattekostnad på resultat	3		
Ordinært resultat etter skattekostnad		243 019	-270 904
Årsresultat	4	243 019	-270 905
Årsresultat etter minoritetsinteresser		243 019	-270 904
Totalresultat		243 019	-270 904
Overføringer og disponeringer			
Avsatt til annen egenkapital		243 019	-270 905
Sum overføringer og disponeringer		243 019	-270 905



Balanse

Beløp i: NOK	Note	2023	2022
BALANSE - EIENDELER			
Anleggsmidler			
Immaterielle eiendeler			
Utsatt skattefordel	3		
Sum anleggsmidler		0	0
Omløpsmidler			
Varer			
Investeringer			
Markedsbaserte aksjer	2	12 001 687	11 663 167
Markedsbaserte obligasjoner	2		
Andre markedsbaserte finansielle instrumenter	2		
Sum investeringer		12 001 687	11 663 167
Bankinnskudd, kontanter og lignende			
Bankinnskudd, kontanter o.l.		261 664	326 010
Sum bankinnskudd, kontanter og lignende		261 664	326 010
Sum omløpsmidler		12 263 351	11 989 177
SUM EIENDELER		12 263 351	11 989 177
BALANSE - EGENKAPITAL OG GJELD			
Egenkapital			
Innskutt egenkapital			
Aksjekapital		120 000	120 000
Sum innskutt egenkapital		120 000	120 000
Opptjent egenkapital			
Annen egenkapital	5	11 928 224	11 685 205
Sum opptjent egenkapital		11 928 224	11 685 205



Balanse

Beløp i: NOK	Note	2023	2022
Sum egenkapital	4	12 048 224	11 805 205
Gjeld			
Langsiktig gjeld			
Utsatt skatt	3		
Annen langsiktig gjeld			
Sum langsiktig gjeld		0	0
Kortsiktig gjeld			
Leverandørgjeld		31 155	
Betalbar skatt	3		
Annen kortsiktig gjeld		183 972	183 972
Sum kortsiktig gjeld		215 127	183 972
Sum gjeld		215 127	183 972
SUM EGENKAPITAL OG GJELD		12 263 351	11 989 177



Brønnøysundregistrene

ÅRSREGNSKAP FOR REGNSKAPSÅRET 2023 - GENERELL INFORMASJON

Journalnummer: 2024 495883

Enheten

Organisasjonsnummer: 920 132 243
Organisasjonsform: Aksjeselskap
Foretaksnavn: HUSER INVEST AS
Forretningsadresse: Gjerivegen 186
2022 GJERDRUM

Regnskapsår

Årsregnskapets periode: 01.01.2023 - 31.12.2023

Konsern

Morselskap i konsern: Nei

Regnskapsregler

Regler for små foretak benyttet: Ja
Benyttet ved utarbeidelsen av
årsregnskapet til selskapet: Regnskapslovens alminnelige regler

Årsregnskapet fastsatt av kompetent organ

Bekreftet av representant for selskapet: Halvard Huser
Dato for fastsettelse av årsregnskapet: 26.05.2024

Revisjon

Selskapet har besluttet at årsregnskapet
ikke skal revideres: Ja
Årsregnskapet er utarbeidet av ekstern
autorisert regnskapsfører: Ja
Ekstern autorisert regnskapsfører har i
løpet av regnskapsåret bistått ved den
løpende regnskapsføringen eller utført
andre tjenester for selskapet enn å
utarbeide årsregnskapet: Ja

Grunnlag for avgivelse

År 2023: Årsregnskap er elektronisk innlevert.
År 2022: Tall er hentet fra elektronisk innlevert årsregnskap fra 2023.

Det er ikke krav til at årsregnskapet m.v. som sendes til Regnskapsregisteret er undertegnet. Kontrollen på at dette er utført ligger hos revisor/enhetens øverste organ. Sikkerheten ivaretas ved at innsender har rolle/rettighet for innsending av årsregnskapet via Altinn, og ved at det bekreftes at årsregnskapet er fastsatt av kompetent organ.

Brønnøysundregistrene, 10.06.2024

Brønnøysundregistrene
Postadresse: Postboks 900, 8910 Brønnøysund
Telefon: 75 00 75 00
E-post: firmapost@brreg.no Internett: www.brreg.no
Organisasjonsnummer: 974 760 673



Organisasjonsnr: 920 132 243
HUSER INVEST AS

RESULTATREGNSKAP

Beløp i: NOK	Note	2023	2022
RESULTATREGNSKAP			
Kostnader			
Lønnskostnad	1		
Annen driftskostnad		79 430	63 106
Sum kostnader		79 430	63 106
Driftsresultat		-79 430	-63 106
Finansinntekter og finanskostnader			
Inntekt på investering i datterselskap		10 390	
Annen renteinntekt	2	30 176	389
Annen finansinntekt	2	234 678	128 026
Verdiøkning markedsbaserte omløpsmidler		244 700	
Sum finansinntekter		519 944	128 415
Verdireduksjon markedsbaserte omløpsmidler		20 400	174 994
Annen rentekostnad		11 720	
Annen finanskostnad		165 374	161 219
Sum finanskostnader		197 495	336 213
Netto finans		322 449	-207 799
Ordinært resultat før skattekostnad		243 019	-270 905
Skattekostnad på resultat	3		
Ordinært resultat etter skattekostnad		243 019	-270 904
Årsresultat	4	243 019	-270 905
Årsresultat etter minoritetsinteresser		243 019	-270 904
Totalresultat		243 019	-270 904
Overføringer og disponeringer			
Avsatt til annen egenkapital		243 019	-270 905
Sum overføringer og disponeringer		243 019	-270 905



Organisasjonsnr: 920 132 243
HUSER INVEST AS

BALANSE

Beløp i: NOK	Note	2023	2022
BALANSE - EIENDELER			
Anleggsmidler			
Immaterielle eiendeler			
Utsatt skattefordel	3		
Sum anleggsmidler		0	0
Omløpsmidler			
Varer			
Investeringer			
Markedsbaserte aksjer	2	12 001 687	11 663 167
Markedsbaserte obligasjoner	2		
Andre markedsbaserte finansielle instrumenter	2		
Sum investeringer		12 001 687	11 663 167
Bankinnskudd, kontanter og lignende			
Bankinnskudd, kontanter o. l.		261 664	326 010
Sum bankinnskudd, kontanter og lignende		261 664	326 010
Sum omløpsmidler		12 263 351	11 989 177
SUM EIENDELER		12 263 351	11 989 177
BALANSE - EGENKAPITAL OG GJELD			
Egenkapital			
Innskutt egenkapital			
Aksjekapital		120 000	120 000
Sum innskutt egenkapital		120 000	120 000
Opptjent egenkapital			
Annen egenkapital	5	11 928 224	11 685 205
Sum opptjent egenkapital		11 928 224	11 685 205
Sum egenkapital	4	12 048 224	11 805 205
Gjeld			
Langsiktig gjeld			
Utsatt skatt	3		
Annen langsiktig gjeld			
Sum langsiktig gjeld		0	0



Kortsiktig gjeld			
Leverandørgjeld		31 155	
Betalbar skatt	3		
Annen kortsiktig gjeld		183 972	183 972
Sum kortsiktig gjeld		215 127	183 972
Sum gjeld		215 127	183 972
SUM EGENKAPITAL OG GJELD		12 263 351	11 989 177



Organisasjonsnr: 920 132 243
HUSER INVEST AS

NOTEOPPLYSNINGER - SELSKAP - alle poster oppgitt i hele tall

Note

Antall årsverk i regnskapsåret
0.00

Sum Beløp

Balanseført verdi 31.12. Varige driftsmidler Immaterielle eiend.

Konsernregnskap

Morselskapet sitt navn

Forretningskontor for morselskapet

Begrunnelse for at datterselskap er utelatt fra konsolideringen

Samlet beløp - tilknyttet selskap Årets Fjorårets

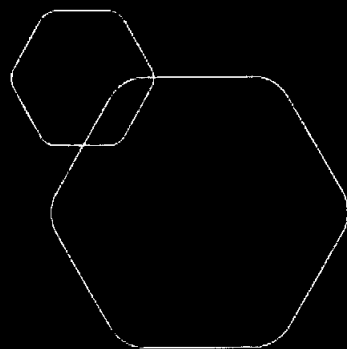
Samlet beløp - foretak i samme konsern Årets Fjorårets

Samlet beløp - foretak i samme konsern Årets Fjorårets

Samlet beløp - felles kontrollert virksomhet Årets Fjorårets

Pantstillelse Beløp

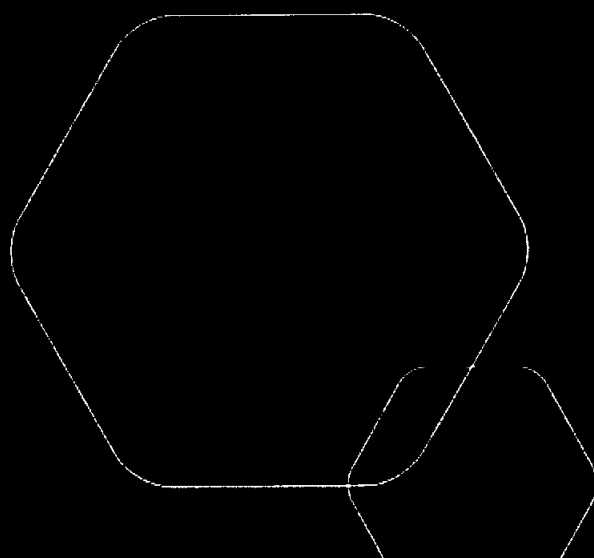
Beholdning av egne aksjer Antall Pålydende Andel av aksjek.



Årsregnskap 2023

Huser Invest AS

Resultatregnskap
Balanse
Noter til regnskapet



Org.nr.: 920 132 243



RESULTATREGNSKAP

HUSER INVEST AS

DRIFTSINTEKTER OG DRIFTSKOSTNADER	Note	2023	2022
Annen driftskostnad		79 430	63 106
Sum driftskostnader		79 430	63 106
Driftsresultat		-79 430	-63 106
FINANSINTEKTER OG FINANSKOSTNADER			
Inntekt på investering i datterselskap		10 390	0
Renteinntekt fra tilknyttet selskap		0	389
Annen renteinntekt	2	30 176	0
Annen finansinntekt	2	234 678	128 026
Verdijøkning markedsbaserte omløpsmidler		244 700	0
Verdireduksjon markedsbaserte omløpsmidler		20 400	174 994
Annen rentekostnad		11 720	0
Annen finanskostnad		165 374	161 219
Resultat av finansposter		322 449	-207 799
Resultat før skattekostnad		243 019	-270 905
Årsresultat	4	243 019	-270 905
OVERFØRINGER			
Avsatt til annen egenkapital		243 019	-270 905
Sum overføringer		243 019	-270 905



BALANSE

HUSER INVEST AS

EIENDELER	Note	2023	2022
ANLEGGSMIDLER			
IMMATERIELLE EIENDELER			
VARIGE DRIFTSMIDLER			
FINANSIELLE ANLEGGSMIDLER			
OMLØPSMIDLER			
FORDRINGER			
INVESTERINGER			
Markedsbaserte aksjer	2	12 001 687	11 663 167
Sum investeringer		12 001 687	11 663 167
Bankinnskudd, kontanter o.l.		261 664	326 010
Sum omløpsmidler		12 263 351	11 989 177
Sum eiendeler		12 263 351	11 989 177




BALANSE

HUSER INVEST AS

EGENKAPITAL OG GJELD	Note	2023	2022
EGENKAPITAL			
INNSKUTT EGENKAPITAL			
Aksjekapital		120 000	120 000
Sum innskutt egenkapital		120 000	120 000
OPPTJENT EGENKAPITAL			
Annen egenkapital	5	11 928 224	11 685 205
Sum opptjent egenkapital		11 928 224	11 685 205
Sum egenkapital	4	12 048 224	11 805 205
GJELD			
AVSETNING FOR FORPLIKTELSER			
ANNEN LANGSIKTIG GJELD			
KORTSIKTIG GJELD			
Leverandørgjeld		31 155	0
Annen kortsiktig gjeld		183 972	183 972
Sum kortsiktig gjeld		215 127	183 972
Sum gjeld		215 127	183 972
Sum egenkapital og gjeld		12 263 351	11 989 177

Gjerdrum
Styret i Huser Invest AS


Halvard Huser
styreleder



Regnskapsprinsipper

Årsregnskapet er satt opp i samsvar med regnskapsloven og NRS 8 - God regnskapsskikk for små foretak.

SKATT

Skattekostnaden i resultatregnskapet omfatter både periodens betalbare skatt og endring i utsatt skatt. Utsatt skatt er beregnet med 22 % på grunnlag av de midlertidige forskjeller som eksisterer mellom regnskapsmessige og skattemessige verdier, samt ligningsmessig underskudd til fremføring ved utgangen av regnskapsåret. Skatteøkende og skattereduserende midlertidige forskjeller som reverserer eller kan reverseres i samme periode er utlignet og nettoført.

KLASSIFISERING OG VURDERING AV OMLØPSMIDLER

Omløpsmidler og kortsiktig gjeld omfatter normalt poster som forfaller til betaling innen ett år etter balansedagen, samt poster som knytter seg til varekretsløpet. Omløpsmidler vurderes til laveste verdi av anskaffelseskost og virkelig verdi.

Note 1 Lønnskostnader

Huser Invest AS har ikke hatt lønns- eller personalkostnader i 2023 og det foreligger heller ingen slike forpliktelser.

Note 2 Markedsbaserte verdipapirer

	Anskaffelses- kost	Markeds- verdi	Balanseført verdi	Resultatført verdiendring
Markedsbaserte aksjer				
Markedsbaserte verdipapirer	10 256 785	12 001 687	12 001 687	-224 300
Sum markedsbaserte aksjer	10 256 785	12 001 687	12 001 687	-224 300
Sum	10 256 785	12 001 687	12 001 687	-224 300

Markedsbaserte verdipapirer er verdsatt til virkelig verdi. Virkelig verdi er fastsatt i henhold til verdien som er observerbar i markedet på balansedagen.

Note 3 Skatt

Årets skattegrunnlag	2023	2022
Sum skattekostnad	0	0
Beregning av årets skattegrunnlag:	2023	2022
Ordinært resultat før skattekostnad	243 019	-270 904
Permanente forskjeller	-189 606	49 653
Anvendelse av fremførbart underskudd	-53 413	0
Årets skattegrunnlag	0	-221 251
Betalbar skatt i balansen:	2023	2022
Sum betalbar skatt i balansen	0	0



Oversikt over midlertidige forskjeller:	2023	2022	Endring
Sum	0	0	0
Akkumulert fremførbart underskudd	-301 515	-354 928	-53 413
Inngår ikke i beregningen av utsatt skatt	301 515	354 928	53 413
Sum	0	0	0
Utsatt skattefordel (22 %)	0	0	0

Forklaring til hvorfor årets skattekostnad ikke utgjør 22 % av resultat før skatt:	2023	2022
Resultat før skatt	243 019	-270 904
22 % skatt av resultat før skatt	53 464	-59 599
Permanente forskjeller 22 %	-41 713	10 924
Beregnet skattekostnad	11 751	-48 675
Effektiv skattesats	4,8 %	18,0 %

Note 4 Egenkapital

	Aksjekapital	Overkurs	Annen Innskutt egenkapital	Annen egenkapital	Sum egenkapital
Pr. 31.12.2022	120 000	0	0	11 685 205	11 805 205
Årets resultat				243 019	243 019
Pr 31.12.2023	120 000	0	0	11 928 224	12 048 224

Note 5 Fortsatt drift

Resultatet for 2023 viser et overskudd på kr. 243 019 etter skatt, mot kr. -270 904 i 2022. Soliditeten og likviditeten er fortsatt god og det er ikke noe som indikerer at driften ikke kan fortsette. vurderer at forutsetningene for fortsatt drift er til stede og legger det til grunn for sin virksomhet.



Årsregnskap 2023

Huser Invest AS

Resultatregnskap
Balanse
Noter til regnskapet



Org.nr.: 920 132 243



RESULTATREGNSKAP

HUSER INVEST AS

DRIFTSINNEKTER OG DRIFTSKOSTNADER	Note	2023	2022
Annen driftskostnad		79 430	63 106
Sum driftskostnader		79 430	63 106
Driftsresultat		-79 430	-63 106
FINANSINNEKTER OG FINANSKOSTNADER			
Inntekt på investering i datterselskap		10 390	0
Renteinntekt fra tilknyttet selskap		0	389
Annen renteinntekt	2	30 176	0
Annen finansinntekt	2	234 678	128 026
Verdiøkning markedsbaserte omløpsmidler		244 700	0
Verdireduksjon markedsbaserte omløpsmidler		20 400	174 994
Annen rentekostnad		11 720	0
Annen finanskostnad		165 374	161 219
Resultat av finansposter		322 449	-207 799
Resultat før skattekostnad		243 019	-270 905
Årsresultat	4	243 019	-270 905
OVERFØRINGER			
Avsatt til annen egenkapital		243 019	-270 905
Sum overføringer		243 019	-270 905



BALANSE

HUSER INVEST AS

EIENDELER	Note	2023	2022
ANLEGGSMIDLER			
IMMATERIELLE EIENDELER			
VARIGE DRIFTSMIDLER			
FINANSIELLE ANLEGGSMIDLER			
OMLØPSMIDLER			
FORDRINGER			
INVESTERINGER			
Markedsbaserte aksjer	2	12 001 687	11 663 167
Sum investeringer		12 001 687	11 663 167
Bankinnskudd, kontanter o.l.		261 664	326 010
Sum omløpsmidler		12 263 351	11 989 177
Sum eiendeler		12 263 351	11 989 177



BALANSE

HUSER INVEST AS

EGENKAPITAL OG GJELD	Note	2023	2022
EGENKAPITAL			
INNSKUTT EGENKAPITAL			
Aksjekapital		120 000	120 000
Sum innskutt egenkapital		120 000	120 000
OPPTJENT EGENKAPITAL			
Annen egenkapital	5	11 928 224	11 685 205
Sum opptjent egenkapital		11 928 224	11 685 205
Sum egenkapital	4	12 048 224	11 805 205
GJELD			
AVSETNING FOR FORPLIKTELSER			
ANNEN LANGSIKTIG GJELD			
KORTSIKTIG GJELD			
Leverandørgjeld		31 155	0
Annen kortsiktig gjeld		183 972	183 972
Sum kortsiktig gjeld		215 127	183 972
Sum gjeld		215 127	183 972
Sum egenkapital og gjeld		12 263 351	11 989 177

Gjerdrum
Styret i Huser Invest AS

Halvard Huser
styreleder



Regnskapsprinsipper

Årsregnskapet er satt opp i samsvar med regnskapsloven og NRS 8 - God regnskapsskikk for små foretak.

SKATT

Skattekostnaden i resultatregnskapet omfatter både periodens betalbare skatt og endring i utsatt skatt. Utsatt skatt er beregnet med 22 % på grunnlag av de midlertidige forskjeller som eksisterer mellom regnskapsmessige og skattemessige verdier, samt ligningsmessig underskudd til fremføring ved utgangen av regnskapsåret. Skatteøkende og skattereduserende midlertidige forskjeller som reverserer eller kan reverseres i samme periode er utlignet og nettoført.

KLASSIFISERING OG VURDERING AV OMLØPSMIDLER

Omløpsmidler og kortsiktig gjeld omfatter normalt poster som forfaller til betaling innen ett år etter balansedagen, samt poster som knytter seg til varekretsløpet. Omløpsmidler vurderes til laveste verdi av anskaffelseskost og virkelig verdi.

Note 1 Lønnskostnader

Huser Invest AS har ikke hatt lønns- eller personalkostnader i 2023 og det foreligger heller ingen slike forpliktelser.

Note 2 Markedsbaserte verdipapirer

	Anskaffelses- kost	Markeds- verdi	Balanseført verdi	Resultatført verdiendring
Markedsbaserte aksjer				
Markedsbaserte verdipapirer	10 256 785	12 001 687	12 001 687	-224 300
Sum markedsbaserte aksjer	10 256 785	12 001 687	12 001 687	-224 300
Sum	10 256 785	12 001 687	12 001 687	-224 300

Markedsbaserte verdipapirer er verdsatt til virkelig verdi. Virkelig verdi er fastsatt i henhold til verdien som er observerbar i markedet på balansedagen.

Note 3 Skatt

Årets skattegrunnlag	2023	2022
Sum skattekostnad	0	0
Beregning av årets skattegrunnlag:	2023	2022
Ordinært resultat før skattekostnad	243 019	-270 904
Permanente forskjeller	-189 606	49 653
Anvendelse av fremførbart underskudd	-53 413	0
Årets skattegrunnlag	0	-221 251
Betalbar skatt i balansen:	2023	2022
Sum betalbar skatt i balansen	0	0



Oversikt over midlertidige forskjeller:	2023	2022	Endring
Sum	0	0	0
Akkumulert fremførbart underskudd	-301 515	-354 928	-53 413
Inngår ikke i beregningen av utsatt skatt	301 515	354 928	53 413
Sum	0	0	0
Utsatt skattefordel (22 %)	0	0	0

Forklaring til hvorfor årets skattekostnad ikke utgjør 22 % av resultat før skatt:	2023	2022
Resultat før skatt	243 019	-270 904
22 % skatt av resultat før skatt	53 464	-59 599
Permanente forskjeller 22 %	-41 713	10 924
Beregnet skattekostnad	11 751	-48 675
Effektiv skattesats	4,8 %	18,0 %

Note 4 Egenkapital

	Aksjekapital	Overkurs	Annen innskutt egenkapital	Annen egenkapital	Sum egenkapital
Pr. 31.12.2022	120 000	0	0	11 685 205	11 805 205
Årets resultat				243 019	243 019
Pr 31.12.2023	120 000	0	0	11 928 224	12 048 224

Note 5 Fortsatt drift

Resultatet for 2023 viser et overskudd på kr. 243 019 etter skatt, mot kr. -270 904 i 2022. Soliditeten og likviditeten er fortsatt god og det er ikke noe som indikerer at driften ikke kan fortsette. vurderer at forutsetningene for fortsatt drift er til stede og legger det til grunn for sin virksomhet.