



ÅRSREGNSKAPET FOR REGNSKAPSÅRET 2021 - GENERELL INFORMASJON

Enheten

Organisasjonsnummer:	996 732 673
Organisasjonsform:	Aksjeselskap
Foretaksnavn:	NORSKE SKOG SKOGN AS
Forretningsadresse:	Norske Skog Skogn Sjøvegen 108 7620 SKOGN

Regnskapsår

Årsregnskapets periode:	01.01.2021 - 31.12.2021
-------------------------	-------------------------

Konsern

Morselskap i konsern:	Nei
-----------------------	-----

Regnskapsregler

Regler for små foretak benyttet:	Nei
Benyttet ved utarbeidelsen av årsregnskapet til selskapet:	Forenklet IFRS

Årsregnskapet fastsatt av kompetent organ

Bekreftet av representant for selskapet:	Rune Sollie
Dato for fastsettelse av årsregnskapet:	14.06.2022

Grunnlag for avgivelse

År 2021: Årsregnskapet er elektronisk innlevert
År 2020: Tall er hentet fra elektronisk innlevert årsregnskap fra 2021

Det er ikke krav til at årsregnskapet m.v. som sendes til Regnskapsregisteret er undertegnet. Kontrollen på at dette er utført ligger hos revisor/enhetens øverste organ. Sikkerheten ivaretas ved at innsender har rolle/rettighet for innsending av årsregnskapet via Altinn, og ved at det bekreftes at årsregnskapet er fastsatt av kompetent organ.

Brønnøysundregistrene, 21.06.2023



Resultatregnskap

Beløp i: NOK	Note	2021	2020
RESULTATREGNSKAP			
Inntekter			
Salgsinntekt	2, 19	2 040 286 000	1 817 549 000
Annen driftsinntekt		106 605 000	42 836 000
Sum inntekter		2 146 891 000	1 860 385 000
Kostnader			
Endring i beholdning av varer under tilvirkning og ferdig tilvirkede varer		-7 980 000	77 474 000
Varekostnad		1 227 464 000	930 511 000
Lønnskostnad	3, 15	298 807 000	281 879 000
Avskrivning på varige driftsmidler og immaterielle eiendeler	8	89 698 000	92 361 000
Nedskrivning av varige driftsmidler og immaterielle eiendeler	8		157 000 000
Distribusjonskostnader		339 304 000	320 623 000
Andre driftskostnader	4, 9, 16	132 908 000	150 393 000
Sum kostnader		2 080 201 000	2 010 241 000
Driftsresultat		66 690 000	-149 856 000
Finansinntekter og finanskostnader			
Inntekt på investering i datterselskap og tilknyttet selskap	6	0	123 000
Renteinntekt fra foretak i samme konsern	6	2 555 000	1 552 000
Annen renteinntekt	6	6 000	54 000
Valutagevinst	6		748 000
Andre finansinntekter	6	4 847 000	3 471 000
Sum finansinntekter		7 408 000	5 948 000
Verdireduksjon andre finansielle instrumenter vurdert til virkelig verdi	5	560 250 000	621 312 000
Nedskrivning av finansielle eiendeler		123 000	
Rentekostnad til foretak i samme konsern	6	29 266 000	28 078 000
Annen rentekostnad	6	3 041 000	2 927 000
Annen finanskostnad	6	2 038 000	1 577 000
Sum finanskostnader		594 718 000	653 894 000



Resultatregnskap

Beløp i: NOK	Note	2021	2020
Netto finans		-587 310 000	-647 946 000
Ordinært resultat før skattekostnad		-520 620 000	-797 802 000
Skattekostnad på ordinært resultat	7	-109 000	61 729 000
Ordinært resultat etter skattekostnad		-520 511 000	-859 531 000
Årsresultat		-520 511 000	-859 531 000
Estimatavvik pensjoner	15	496 000	1 234 000
Skatt på estimatavvik pensjoner	15	-109 000	-272 000
Sum resultatkomponenter for IFRS-foretak		387 000	962 000
Totalresultat		-520 124 000	-858 569 000
Overføringer og disponeringer			
Overføringer til/fra annen egenkapital	14	-520 124 000	-858 569 000
Sum overføringer og disponeringer		-520 124 000	-858 569 000



Balanse

Beløp i: NOK	Note	2021	2020
BALANSE - EIENDELER			
Anleggsmidler			
Immaterielle eiendeler			
Varige driftsmidler			
Tomter, bygninger og annen fast eiendom	8, 9, 18	74 444 000	79 361 000
Maskiner og anlegg	8, 9, 18	219 672 000	252 265 000
Anlegg under utførelse	8, 9, 18	11 378 000	20 985 000
Driftsløsøre, inventar, verktøy, kontormaskiner og lignende	8, 9	17 482 000	7 864 000
Sum varige driftsmidler		322 976 000	360 475 000
Finansielle anleggsmidler			
Investeringer i tilknyttet selskap			123 000
Lån til tilknyttet selskap og felles kontrollert virksomhet		180 000	180 000
Pensjonsmidler	15	2 017 000	2 782 000
Energikontrakter og innebygde derivater	5	0	71 211 000
Sum finansielle anleggsmidler		2 197 000	74 296 000
Sum anleggsmidler		325 173 000	434 771 000
Omløpsmidler			
Varer			
Varer	13	290 094 000	268 032 000
Sum varer		290 094 000	268 032 000
Fordringer			
Kundefordringer	17	89 787 000	54 438 000
Andre fordringer	17	133 797 000	142 190 000
Konsernfordringer	10, 17	303 671 000	196 648 000
Sum fordringer		527 255 000	393 276 000
Investeringer			
Energikontrakter og innebygde derivater	5	31 000	3 705 000



Balanse

Beløp i: NOK	Note	2021	2020
Sum investeringer		31 000	3 705 000
Bankinnskudd, kontanter og lignende			
Bankinnskudd, kontanter og lignende	11	30 283 000	17 605 000
Sum bankinnskudd, kontanter og lignende		30 283 000	17 605 000
Sum omløpsmidler		847 663 000	682 618 000
SUM EIENDELER		1 172 836 000	1 117 389 000

BALANSE - EGENKAPITAL OG GJELD

Egenkapital

Innskutt egenkapital

Selskapskapital	14	115 230 000	115 230 000
Sum innskutt egenkapital		115 230 000	115 230 000

Opptjent egenkapital

Annen egenkapital	14		193 700 000
Udekket tap	14	326 424 000	
Sum opptjent egenkapital		-326 424 000	193 700 000

Sum egenkapital

-211 194 000 **308 930 000**

Gjeld

Langsiktig gjeld

Annen langsiktig gjeld

Langsiktig konserngjeld	10, 12	606 573 000	577 307 000
Avsetning forpliktelse	12	5 900 000	5 900 000
Annen langsiktig rentebærende gjeld	12	5 886 000	
Energikontrakter og innebygde derivater	5	270 452 000	
Sum annen langsiktig gjeld		888 811 000	583 207 000

Sum langsiktig gjeld

888 811 000 **583 207 000**

Kortsiktig gjeld

Gjeld til kredittinstitusjoner	9,12		482 000
--------------------------------	------	--	---------



Balanse

Beløp i: NOK	Note	2021	2020
Leverandørgjeld		123 845 000	117 255 000
Skyldige offentlige avgifter		43 373 000	28 019 000
Kortsiktig konserngjeld	10	2 240 000	1 094 000
Avsetninger		107 463 000	78 402 000
Energikontrakter og innebygde derivater	5	214 912 000	
Annen rentebærende gjeld	9, 12	3 386 000	
Sum kortsiktig gjeld		495 219 000	225 252 000
Sum gjeld		1 384 030 000	808 459 000
SUM EGENKAPITAL OG GJELD		1 172 836 000	1 117 389 000
POSTER UTENOM BALANSEN			
Pantstillelser	18	131 206 000	89 089 000



Brønnøysundregistrene

ÅRSREGNSKAP FOR REGNSKAPSÅRET 2021 - GENERELL INFORMASJON

Journalnummer: 2022 480411

Enheten

Organisasjonsnummer: 996 732 673
Organisasjonsform: Aksjeselskap
Foretaksnavn: NORSKE SKOG SKOGN AS
Forretningsadresse: Norske Skog Skogn
Sjøvegen 108
7620 SKOGN

Regnskapsår

Årsregnskapets periode: 01.01.2021 - 31.12.2021

Konsern

Morselskap i konsern: Nei

Regnskapsregler

Regler for små foretak benyttet: Nei
Benyttet ved utarbeidelsen av
årsregnskapet til selskapet: Forenklet IFRS

Årsregnskapet fastsatt av kompetent organ

Bekreftet av representant for selskapet: Rune Sollie
Dato for fastsettelse av årsregnskapet: 14.06.2022

Grunnlag for avgivelse

År 2021: Årsregnskap er elektronisk innlevert.
År 2020: Tall er hentet fra elektronisk innlevert årsregnskap fra 2021.

Det er ikke krav til at årsregnskapet m.v. som sendes til Regnskapsregisteret er undertegnet. Kontrollen på at dette er utført ligger hos revisor/enhetens øverste organ. Sikkerheten ivaretas ved at innsender har rolle/rettighet for innsending av årsregnskapet via Altinn, og ved at det bekreftes at årsregnskapet er fastsatt av kompetent organ.

Brønnøysundregistrene, 22.06.2022



Organisasjonsnr: 996 732 673
NORSKE SKOG SKOGEN AS

RESULTATREGNSKAP

Beløp i: NOK	Note	2021	2020
RESULTATREGNSKAP			
Inntekter			
Salgsinntekt	2, 19	2 040 286 000	1 817 549 000
Annen driftsinntekt		106 605 000	42 836 000
Sum inntekter		2 146 891 000	1 860 385 000
Kostnader			
Endring i beholdning av varer under tilvirkning og ferdig tilvirkede varer		-7 980 000	77 474 000
Varekostnad		1 227 464 000	930 511 000
Lønnskostnad	3, 15	298 807 000	281 879 000
Avskrivning på varige driftsmidler og immaterielle eiendeler	8	89 698 000	92 361 000
Nedskrivning av varige driftsmidler og immaterielle eiendeler	8		157 000 000
Distribusjonskostnader		339 304 000	320 623 000
Andre driftskostnader	4, 9, 16	132 908 000	150 393 000
Sum kostnader		2 080 201 000	2 010 241 000
Driftsresultat		66 690 000	-149 856 000
Finansinntekter og finanskostnader			
Inntekt på investering i datterselskap og tilknyttet selskap	6	0	123 000
Renteinntekt fra foretak i samme konsern	6	2 555 000	1 552 000
Annen renteinntekt	6	6 000	54 000
Valutagevinst	6		748 000
Andre finansinntekter	6	4 847 000	3 471 000
Sum finansinntekter		7 408 000	5 948 000
Verdireduksjon andre finansielle instrumenter vurdert til virkelig verdi	5	560 250 000	621 312 000
Nedskrivning av finansielle eiendeler		123 000	
Rentekostnad til foretak i samme konsern	6	29 266 000	28 078 000
Annen rentekostnad	6	3 041 000	2 927 000
Annen finanskostnad	6	2 038 000	1 577 000
Sum finanskostnader		594 718 000	653 894 000
Netto finans		-587 310 000	-647 946 000



Ordinært resultat før skattekostnad		-520 620 000	-797 802 000
Skattekostnad på ordinært resultat	7	-109 000	61 729 000
Ordinært resultat etter skattekostnad		-520 511 000	-859 531 000
Årsresultat		-520 511 000	-859 531 000
Estimatavvik pensjoner	15	496 000	1 234 000
Skatt på estimatavvik pensjoner	15	-109 000	-272 000
Sum resultatkomponenter for IFRS-foretak		387 000	962 000
Totalresultat		-520 124 000	-858 569 000
Overføringer og disponeringer			
Overføringer til/fra annen egenkapital	14	-520 124 000	-858 569 000
Sum overføringer og disponeringer		-520 124 000	-858 569 000



Organisasjonsnr: 996 732 673
NORSKE SKOG SKOGEN AS

BALANSE

Beløp i: NOK	Note	2021	2020
BALANSE - EIENDELER			
Anleggsmidler			
Immaterielle eiendeler			
Varige driftsmidler			
Tomter, bygninger og annen fast eiendom			
	8, 9, 18	74 444 000	79 361 000
Maskiner og anlegg			
	8, 9, 18	219 672 000	252 265 000
Anlegg under utførelse			
	8, 9, 18	11 378 000	20 985 000
Driftsløsøre, inventar, verktøy, kontormaskiner og lignende			
	8, 9	17 482 000	7 864 000
Sum varige driftsmidler			
		322 976 000	360 475 000
Finansielle anleggsmidler			
Investeringer i tilknyttet selskap			
			123 000
Lån til tilknyttet selskap og felles kontrollert virksomhet			
		180 000	180 000
Pensjonsmidler			
	15	2 017 000	2 782 000
Energikontrakter og innebygde derivater			
	5	0	71 211 000
Sum finansielle anleggsmidler			
		2 197 000	74 296 000
Sum anleggsmidler			
		325 173 000	434 771 000
Omløpsmidler			
Varer			
Varer			
	13	290 094 000	268 032 000
Sum varer			
		290 094 000	268 032 000
Fordringer			
Kundefordringer			
	17	89 787 000	54 438 000
Andre fordringer			
	17	133 797 000	142 190 000
Konsernfordringer			
	10, 17	303 671 000	196 648 000
Sum fordringer			
		527 255 000	393 276 000
Investeringer			
Energikontrakter og innebygde derivater			
	5	31 000	3 705 000
Sum investeringer			
		31 000	3 705 000
Bankinnskudd, kontanter og lignende			
Bankinnskudd, kontanter og lignende			
	11	30 283 000	17 605 000
Sum bankinnskudd, kontanter og lignende			
		30 283 000	17 605 000



Sum omløpsmidler		847 663 000	682 618 000
SUM EIENDELER		1 172 836 000	1 117 389 000
BALANSE - EGENKAPITAL OG GJELD			
Egenkapital			
Innskutt egenkapital			
Selskapskapital	14	115 230 000	115 230 000
Sum innskutt egenkapital		115 230 000	115 230 000
Opptjent egenkapital			
Annen egenkapital	14		193 700 000
Udekket tap	14	326 424 000	
Sum opptjent egenkapital		-326 424 000	193 700 000
Sum egenkapital		-211 194 000	308 930 000
Gjeld			
Langsiktig gjeld			
Annen langsiktig gjeld			
Langsiktig konserngjeld	10, 12	606 573 000	577 307 000
Avsetning forpliktelse	12	5 900 000	5 900 000
Annen langsiktig rentebærende gjeld	12	5 886 000	
Energikontrakter og innebygde derivater	5	270 452 000	
Sum annen langsiktig gjeld		888 811 000	583 207 000
Sum langsiktig gjeld		888 811 000	583 207 000
Kortsiktig gjeld			
Gjeld til			
kredittinstitusjoner	9, 12		482 000
Leverandørgjeld		123 845 000	117 255 000
Skyldige offentlige avgifter		43 373 000	28 019 000
Kortsiktig konserngjeld	10	2 240 000	1 094 000
Avsetninger		107 463 000	78 402 000
Energikontrakter og innebygde derivater	5	214 912 000	
Annen rentebærende gjeld	9, 12	3 386 000	
Sum kortsiktig gjeld		495 219 000	225 252 000
Sum gjeld		1 384 030 000	808 459 000
SUM EGENKAPITAL OG GJELD		1 172 836 000	1 117 389 000
POSTER UTENOM BALANSEN			
Pantstillelser	18	131 206 000	89 089 000



Organisasjonsnr: 996 732 673
NORSKE SKOG SKOGEN AS

NOTEOPPLYSNINGER - SELSKAP - alle poster oppgitt i hele tall

Note
1

Regnskapsprinsipper

Note
3

Antall årsverk i regnskapsåret
409.00

Note
3

Spesifisering av resultatregnskapet

Lønnskostnader

Lønn	Årets	Fjorårets
	253957000.00	234193000.00
Folketrygdavgift	Årets	Fjorårets
	36941000.00	33366000.00
Pensjonskostnader	Årets	Fjorårets
	9655000.00	9174000.00
Andre ytelser	Årets	Fjorårets
	-1745000.00	5146000.00
Sum lønnskostnader	Årets	Fjorårets
	298807000.00	281879000.00

Note

Ekstraordinære inntekter og kostnader

Sum Beløp

Balanseført verdi 31.12. Varige driftsmidler Immaterielle eiend.

Note



Konsern, tilknyttet selskap m.v.

Investering som regnskapsføres etter egenkapitalmetoden

<u>Investering</u>	<u>Inng.balanse</u>	<u>Inntektsf.res</u>	<u>Andre endr.</u>	<u>Utg. balanse</u>
				0.00

Konsernregnskap

Virksomheten inngår i konsolideringen til morselskapets konsernregnsk.: Nei

Morselskapet sitt navn

Forretningskontor for morselskapet

Begrunnelse for at datterselskap er utelatt fra konsolideringen

Konsern, tilknyttet selskap m.v. - fordringer og gjeld

Fordringer

<u>Samlet beløp - tilknyttet selskap</u>	<u>Årets</u>	<u>Fjorårets</u>
--	--------------	------------------

<u>Samlet beløp - foretak i samme konsern</u>	<u>Årets</u>	<u>Fjorårets</u>
---	--------------	------------------

<u>Samlet beløp - foretak i samme konsern</u>	<u>Årets</u>	<u>Fjorårets</u>
---	--------------	------------------

<u>Samlet beløp - felles kontrollert virksomhet</u>	<u>Årets</u>	<u>Fjorårets</u>
---	--------------	------------------

<u>Pantstillelse</u>	<u>Beløp</u>
----------------------	--------------

Note

Fordringer

Fordringer som forfaller senere enn ett år etter regnskapsårets slutt
0.00

Mer om fordringer

<u>Beholdning av egne aksjer</u>	<u>Antall</u>	<u>Pålydende</u>	<u>Andel av aksjek.</u>
----------------------------------	---------------	------------------	-------------------------

Note

3

Lån og sikkerhetsstillelse til medlemmer



Er det gitt lån eller sikkerhetsstillelse til ledende personer: Nei

Opplysninger om:

Medlemmer av:

Mer om lån og sikkerhetsstillelse



ÅRSRAPPORT 2021

NORSKE SKOG SKOGEN AS



Innhold:

- Styrets årsberetning
- Årsregnskap med noter
- Revisjonsberetning

Årsberetning 2021

Norske Skog Skogn AS

Generell informasjon

Norske Skog Skogn AS ble stiftet i 2011 og selskapet er et heleid datterselskap av Norske Skog ASA, som er et børsnotert selskap fra oktober 2019. Selskapets hovedkontor er på Skogn i Levanger kommune.

Virksomhetens art

Selskapets primære virksomhet omfatter produksjon og salg av avispapir. Den årlige produksjonskapasiteten er på 500.000 tonn fordelt på tre papirmaskiner. All produksjon finner sted ved Norske Skog Skogn AS sin fabrikk på Skogn. I tillegg til varelagre ved produksjonsanlegget, har selskapet råvarelagre i Norge, Storbritannia og Nederland og ferdigvarelagre i Norge, Nederland, Tyskland og Storbritannia. Lagring i utlandet er kun kortvarig og av logistikkmessige årsaker.

Markedsutvikling

Nedgangen i forbruket av avispapir i Europa i 2021 var ca. 4 % sammenlignet med 2020. Norske Skog Skogn AS måtte opprettholde høy andel eksport til Asia i starten av året for å kunne produsere for fullt. I løpet av året ble det lagt ned flere avispapirfabrikker i Europa, kapasiteten gikk ned med ca 14 % sammenlignet med 2020. Dette førte til at Norske Skog Skogn AS kunne redusere eksporten til Asia ut over året og samtidig øke salget med ca 8 % fra 2020 til 2021.

For å kompensere for nedgangen i markedet for standard avis, har Norske Skog Skogn AS over tid satset på en lysere papirkvalitet «Norbright», som kan brukes i litt andre segmenter. I 2021 utgjorde denne kvaliteten 15 % av fabrikkens salgsvolum, mens det i 2020 utgjorde 18%.

Redegjørelse for årsregnskapet

En bedring i markedsbalansen og en påfølgende økning i salgsprisene på slutten av året, er hovedårsaken til at omsetningen i selskapet gikk opp fra 1 860 millioner i 2020 til 2 147 millioner i 2021. Høyere priser i siste halvår ble delvis redusert av en sterkere norsk krone mot GBP, EUR og USD.

Distribusjonskostnader økte noe i 2021 til tross for at eksport med lang transportavstand gikk ned. Økte kostnader som følge av Covid-19 er årsaken til dette. Øvrige variable kostnader gikk også opp i 2021 i all hovedsak på grunn av høyere priser på returpapir og energi. De faste kostnadene i 2021 er på samme nivå som i 2020, da personalkostnadene gikk opp på grunn av høyere produksjonsvolum mot en tilsvarende reduksjon i vedlikeholdskostnadene. Målsetningen om å gjøre Norske Skog Skogn AS til en av de mest kostnadseffektive og lønnsomme leverandørene av avispapir, holdes fast.

Kompensasjon av CO₂-påvirkning av prisen på elektrisk kraft ble innført fra 1. juli 2013. For 2021 utgjorde dette et beløp på 118,3 millioner. Denne CO₂-kompensasjonen ble ført som en reduksjon i kraftkostnadene i 2021. Kontantstrømeffekten kom i april 2022.

Selskapet ble tildelt 105 000 vederlagsfrie klimavoter i 2021. Disse ble solgt for 78 millioner og dette er ført som andre driftsinntekter.

EBITDA før verdiendringer på kraftkontrakter var 156 millioner sammenlignet med 100 millioner i 2020, og driftsmargin endte på 7,3 % sammenlignet med 5,3 % i 2020. Økningen skyldes at prisoppgangen på selskapets produkter ha vært større enn kostnadsøkningen, spesielt på energi.

Norske Skog Skogn AS inngikk i desember 2018 en ny langsiktig kraftavtale med Statkraft. Avtalen er inngått i euro, og kraftprisen avhenger av salgsprisen for publikasjonspapir og tømmer. Kontrakten er verdsatt til markedsverdi og i regnskapet for 2021 har dette medført urealiserte negative verdiendringer på 560 millioner.

Selskapet har for 2021 ikke identifisert noen indikatorer for nedskrivning, og det er ikke gjort noen nedskrivning av selskapets eiendeler.

Totalresultatet for 2021 ble -520 millioner.



Norske Skog Skogn AS har per 31.12.2021 et skattemessig underskudd til fremføring på 611 millioner. Selskapet har ikke balanseført forsknings- og utviklingskostnader.

Kortsiktig gjeld utgjorde 495 millioner per 31.12.2021, 36 % av samlet gjeld i selskapet.

Selskapets egenkapital var -211 millioner pr. 31. desember 2021. Totalkapitalen var ved utgangen av året 1 173 millioner.

Samlet kontantstrøm fra driften i selskapet var i 2021 på 127 millioner, mens EBIT før verdiendringer på kraftkontrakter for samme periode utgjorde 67 millioner etter avskrivninger. De samlede investeringene i varige driftsmidler i 2021 utgjorde 52 millioner. Tilsvarende beløp i 2020 var 54 millioner.

Finansiell risiko

Overordnet om målsetting og strategi

Norske Skog Skogn AS er eksponert mot ulike finansielle risikofaktorer gjennom selskapets driftsaktiviteter, herunder markedsrisiko (renterisiko, valutarisiko og råvarepriserisiko), likviditetsrisiko og kredittrisiko. Selskapet søker å minimere tap og redusere volatiliteten i resultatet som forårsakes av ugunstige markedsbevegelser både gjennom operasjonelle og finansielle tiltak.

Markedsrisiko

Selskapet er eksponert for endringer i valutakurser, primært fordi en vesentlig del av selskapets inntekter er i utenlandsk valuta. Hovedvalutaene for selskapets inntekter er NOK, GBP, EUR og USD. Valutasvingninger i GBP og USD mot norske kroner påvirker realiserte salgspriser i norske kroner for selskapets produkter. Selskapet har en del kostnader i EUR slik at netto eksponering mot EUR er begrenset. Som gjennomsnitt for 2021 var den norske kronen sterkere enn i 2020 mot EUR, GBP og USD.

Selskapet kjøper en del trevirke fra Sverige i SEK og det importeres returpapir fra kontinentet i EUR og fra de Britiske øyer i GBP. Fraktkostnadene betales i all hovedsak i EUR, USD og GBP mens største delen av elektrisk kraft er priset i EUR.

Selskapet er også eksponert for endringer i rentenivået på konsernets gjeld.

Kredittrisiko

Selskapet hadde ikke vesentlige tap på fordringer i 2021, og kredittrisikoen anses generelt som lav. Per 31.12.2021 utgjør kundefordringer 90 millioner og avsetning til tap på fordringer 0,06 millioner. I 2018 inngikk selskapet en avtale om overdragelse av fordringer med Sparebank 1 Factoring AS.

Likviditetsrisiko

Norske Skog Skogn AS har i løpet av 2021 finansiert sine løpende likviditetsbehov gjennom selskapets kontantstrøm, morselskap og avtalen om overdragelse av fordringer med Sparebank 1 Factoring AS. Arbeidet med å styrke lønnsomhet, likviditet og finansiell posisjon har hatt høy prioritet i 2021 og vil være et viktig område å fokusere på også framover.

Selskapet er en del av konsernkontosystemet i Norske Skog ASA konsernet og har dermed likviditetsrisiko knyttet til likviditeten i konsernet som helhet.

Finansielle instrumenter

Norske Skog Skogn AS har inngått kraftkontrakter i EUR for å redusere selskapets betydelige eksponering mot inntekter i EUR. Finansielt er en kontrakt som kombinerer energipriser og andre elementer ansett for å være et hybrid instrument bestående av selve kontrakten samt innebygde derivater. Når innebygde derivater anses som nært relatert til kontrakten, blir de ikke skilt ut fra kontrakten, mens de blir bokført som frittstående derivater når de ikke blir ansett som nært relatert. Norske Skog Skogn AS bokførte elementene knyttet til blant annet utenlandske valuta og salgspriser på papir som separate innebygde derivater fram til 31. desember 2019. Deretter har markedsutsiktene skapt usikkerhet om hele det resterende volumet i kraftkontrakten kan brukes i egen produksjon og eget bruk kriteriet anses ikke oppfylt. Kontrakten ble derfor bokført til markedsverdi, noe som ga utslag i en urealisert negativ verdiendring på 560 millioner kroner.



Arbeidsmiljø, helse og sikkerhet

Selskapet har en målsetning om null skader blant de ansatte. Alle nestenulykker og skader rapporteres i henhold til Norske Skog-konsernets felles retningslinjer, og erfaringer fra hver enkelt hendelse gjennomgås for å identifisere mulige forbedringer i prosesser og retningslinjer. Sykefraværet i 2021 var på 4,9 % og selskapets H1-verdi (skader med fravær per millioner arbeidstimer) ble null da det ikke var skader med fravær i 2021. Selskapet hadde to skader uten fravær i 2021.

Arbeidsmiljøet betraktes som godt og selskapet har fokus på at det løpende iverksettes tiltak for forbedringer. Samarbeidet med de ansattes organisasjoner har vært konstruktivt og bidratt positivt til driften.

Likestilling

Papirindustrien har tradisjonelt hatt en lav kvinneandel, og dette er også tilfellet for Norske Skog Skogn AS hvor kvinner per 31.12.2021 utgjorde 11,5 % av arbeidsstyrken. Selskapet har et likestillingsutvalg bestående av personer fra bedriften og arbeidstakerorganisasjonene. Dette utvalget skal bidra til økt fokus på likestilling i bedriften, spesielt i forhold til tilrettelegging for kvinner i produksjonen. Utvalget møtes etter behov, men minimum to ganger i året. Noe av det utvalget har hatt fokus på i 2021, er rekruttering og tilrettelegging gjennom målrettet arbeid mot skoleverk og selskapet ledelse. De har også jobbet med holdninger og synlighet, hvor en av effektene har vært at kvinner har blitt mer synlige i rekrutteringsmateriale som på bilder og videoer.

Selskapet arbeider for at samme kompetanse og ansiennitet lønnes likt uavhengig av kjønn. Kvinner og menn i alle stillingskategorier gis like muligheter for å kvalifisere seg til alle typer oppgaver og avansemuligheter. Muligheten for eventuell videreutdanning er også uavhengig av kjønn.

Alle ansatte har tilbud om 100 % stilling da det er det foretrukne. Vi har likevel en liten andel som ønsker å jobbe deltid, og vi ser en tendens til at det er noen flere som ønsker redusert stilling i slutten av yrkeskarrieren.

De ansattes kjønnsfordeling pr 31.12.2021

	Ant. totalt	Ant. kvinner	Ant. menn
Fast ansatt	368	39	329
Midlertidig ansatte	21	2	19
Ansatte i deltidsstillinger	30	7	23

	Kvinner	Menn
Foreldrepermisjon fordeling	21 uker	10 uker
Sykefravær	7,5 %	4,3 %
Sykefravær barns sykdom	0,52 %	0,38 %



Kvinnens lønn i gjennomsnitt av menns lønn for 2021:

Alle ansatte	97,8 %
Ledergruppen	1A
Ledere nivå 2	102,5 %
Øvrige ansatte	96,6 %

I selskapets styre er 0 av 9 medlemmer kvinner. Det er heller ingen kvinner i ledergruppen, men 5 kvinnelige ledere på nivået under ledergruppen

Selskapet har individuell bonus for ledergruppen og kollektiv bonus for øvrige ansatte ut fra årlige gitte kriterier. Det finnes også ulike avtaler for lønnstillegg og godtgjørelser, der forutsetningene er like for kvinner og menn.

Diskriminering

Diskrimineringslovens formål er å fremme likestilling, sikre like muligheter og rettigheter og å hindre diskriminering på grunn av kjønn, etnisitet, språk, religion og livssyn. Selskapet arbeider målrettet og planmessig for å fremme lovens formål innenfor vår virksomhet.

Det jobbes aktivt for å identifisere diskrimineringsrisikoer gjennom likestillingsutvalget og lovpålagte og avtalefestede samarbeidsmøter. Bedriftshelsetjenesten og personalavdelingen jobber forebyggende med informasjon om tema som blant annet mobbing, kommunikasjon og konsekvenskultur, og det gjennomføres også kursing i regler for varsling.

Enkelte tilfeller av alvorlig diskriminering har blitt avdekket. Sakene har blitt håndtert fortløpende, og årsaken synes å være uvitenhet samt at det i enkelte grupper har vært en generell tone som kan oppfattes som diskriminerende. Sakene har blitt løst gjennom oppsigelse, flytting av ansatte og samtaler. I tillegg har diskriminering blitt tatt inn som tema på HMS-møtene i avdelingene.

Styreansvarsforsikring

Styret og daglig leder er dekket av styreansvarsforsikringen til morselskapet Norske Skog ASA. Ytterligere informasjon om ordningen finnes i årsrapporten til Norske Skog ASA.

Påvirkning av det ytre miljø

Papirproduksjon er en energiintensiv prosess hvor energien hovedsakelig benyttes til to formål: å separere, prosessere og transportere fibre og vann (elektrisk energi) samt å levere prosessvarme og tørke papiret (termisk energi). Utslipp til luft kommer fra produksjonen av termisk energi gjennom forbrenning av bark, slam og innkjøpt biobrensel. 2% av brukt varmeenergi kom fra fossile kilder (olje og plastavfall i returpapiret).

Selskapet har som målsetning at alt trevirke som benyttes i produksjonen skal være sertifisert. I 2021 var 87 % av alt virke PEFC sertifisert, som er høyt i forhold til gjennomsnittet i bransjen. Alt returpapir var FSC sertifisert.

Selskapet har i 2021 ikke hatt hendelser som har medført alvorlige negative miljøpåvirkninger. I askedeponiet i Valum erfarte bedriften i begynnelsen av 2020 at grunnvann og overflatevann som løp gjennom deponiet ble påvirket av asken, noe som representerer en uønsket forurensning. Det ble gjort straksiltak inne i deponiet for å avverge løpende forurensning. De mer langsiktige tiltaksplanene for å hindre uønsket påvirkning av omgivelsene og sikre utslippssituasjonen ble avsluttet i mai 2021. Tiltakene er godkjent av Miljødirektoratet.



Fortsatt drift

Styret er kjent med markedsutfordringene som påvirker Norske Skog ASA konsernet, herunder risikoer som kan påvirke resultater, likviditet og egenkapital. Dette er faktorer som er en iboende usikkerhet når styret gjør sine vurderinger.

De viktigste risikofaktorer for Norske Skog Skogn AS er knyttet til usikkerhet til utvikling i priser og volum for avisepapir, og kostnadene for innsatsfaktorer som energi og fiber. Svakere etterspørsel etter selskapets produkter kan påvirke lønnsomhet og tilhørende kontantstrømmer negativt, samt usikkerhet knyttet til endringer i arbeidskapital. Norske Skog Skogn AS er også eksponert for risiko for at det ikke er tilstrekkelig likviditet tilgjengelig i konsernet for å dekke løpende drift i den grad lønnsomheten i selskapet reduseres.

Styret er kjent med at all fri egenkapital i selskapet var tapt pr 31.12.2021, og har tatt dette med i vurderingene om fortsatt drift. I løpet av første del av 2022 har selskapet vist gode resultater, egenkapitalen var positiv etter første kvartal, og prognosene for resten av året tilsier at selskapet skal ha en tilstrekkelig positiv egenkapital i løpet av året. Styret anser det derfor ikke som nødvendig å tilføre Norske Skog Skogn AS ytterligere egenkapital for å oppfylle kriteriet om fortsatt drift. Bli lønnsomheten i selskapet derimot ikke som forventet, er styret innforstått med at det må iverksettes andre tiltak.

I samsvar med kravene i regnskapsloven har styret vurdert forutsetningen om fortsatt drift som grunnlag for utarbeidelse og presentasjon av årsregnskapet. Til grunn for vurderingen ligger resultatprognoser for 2022 og selskapets langsiktige strategiske prognoser for årene fremover.

Utsiktene fremover

Markedet og etterspørselen etter publikasjonspapir i Europa ble i 2020 vesentlig negativt påvirket av Covid-19-situasjonen. Dette førte til en betydelig nedgang som følge av overkapasitet i våre markeder, en nedgang langt ut over den forventede generelle strukturelle nedgangen selskapet har opplevd gjennom de senere årene. Nedgangen fortsatte i 2021, men da mer begrenset. Som en konsekvens av dette har betydelig produksjonskapasitet i bransjen blitt lagt ned, noe som har vært nødvendig for å opprettholde god markedsbalanse for avisepapir. Som følge av nedlegging av produksjonskapasitet i Europa, har markedssituasjonen for Norske Skog Skogn AS ved utgangen av 2021 blitt påvirket positivt. Det har betydning en økning i etterspørsel og priser for selskapets produkter ved inngangen til 2022 og en positiv prognose for resten av året. Dette er forventet å gi økt inntjening for bedriften i 2022.

I 2021 startet bedriften med prøveleveranser av «interliner» til Asia, et produkt som inngår i papp- og kartongprodukter. Dette er et marked som er i vekst, og å få innpass hos kunder med et slikt produkt kan representere en mulighet for Norske Skog Skogn AS i fremtiden. Bedriften har en målsetting om å følge opp dette initiativet og produsere flere prøveleveranser og starte med regulære leveranser av dette produktet i 2022 eller 2023.

Etterspørselen etter publikasjonspapir er forventet og fortsatt synke de kommende årene. Ytterligere reduksjon i produksjonskapasitet for avisepapir i Europa er derfor annonsert både av Norske Skog og andre gjennom konvertering til emballasjeproduksjon. Flere kapasitetsstenginger er også ventet. Inntjeningspotensialene er også påvirket av råvaretilgang og prisnivå på de viktigste innsatsfaktorene i produksjon i tiden fremover. I løpet av 2021 og i begynnelsen av 2022 er råvarepriser og tilgang på råvarer betydelig preget av volatilitet og økte priser som følge av ettervirkninger av pandemien. Russlands invasjon i Ukraina i slutten av februar har forsterket usikkerheten med hensyn til råvarepriser og tilgang til råvarer. Usikkerheten i energimarkedet har også økt. Norske Skog Skogn AS har ingen virksomhet eller salg i de berørte regionene, men det er en iboende usikkerhet om påvirkning av driften for 2022.

Vi finner det riktig å påpeke at disse vurderingene er beheftet med usikkerhet, både på grunn av volatile markeder, den geopolitiske situasjonen og valutasvingninger.



Arsresultat og disponeringer

Styret foreslår at årsresultatet på -521 millioner overføres fra annen egenkapital.

Skogn, 25.05.2022

Sven Ombudstvedt

Styrets leder

Lars P. Sperre

Styremedlem

Amund Saxrud

Styremedlem

Robert Wood

Styremedlem

Tore Hansesætre

Styremedlem

Rune Søllie

Styremedlem

Svein Erik Veie

Styremedlem

Kjetil Bakkan

Styremedlem

Aslak G. Augdal

Styremedlem

Bjørn Einar Ugedal

Adm. direktør



Årsregnskap

Norske Skog Skogn AS

2021

Org.nr. 996 732 673



RESULTATREGNSKAP

Tall i 1000 kr

	NOTE	2021	2020
Driftsinntekter	2	2 040 286	1 817 549
Andre driftsinntekter		106 605	42 835
Sum inntekter	2	2 146 891	1 860 385
Distribusjonskostnader		-339 304	-320 623
Varekostnader		-1 219 484	-1 007 985
Lønn og andre personalkostnader	3, 15	-298 807	-281 879
Andre driftskostnader	4, 9,16	-132 908	-150 393
EBITDA før verdiendring på kraftkontrakter		156 387	99 504
Avskrivninger	8	-89 698	-92 361
Nedskrivninger	8	0	-157 000
Verdiendring kraftkontrakter	5	-560 250	-621 313
Driftsresultat		-493 560	-771 169
Finansposter	6	-27 059	-26 633
Resultat for skatt		-520 620	-797 802
Skattekostnad (-) / skatteinntekt (+)	7	109	-61 729
Årsresultat		-520 511	-859 531
Utvidet resultatregnskap			
Estimatavvik pensjoner	15	496	1 234
Estimatavvik pensjoner skatt	7	-109	-271
Sum utvidet resultat		387	962
Totalt resultat		-520 124	-858 569





BALANSE


Tall i 1000 kr


	NOTE	31/12/2021	31/12/2020
Eiendeler			
Varige driftsmidler	8, 9, 18	322 976	360 475
Pensjonsmidler	15	2 017	2 782
Andre anleggsmidler	3, 5	180	71 515
Anleggsmidler		325 173	434 771
Beholdninger	13	290 094	268 032
Fordringer	5, 10, 17	527 286	396 982
Kontanter og kontantekvivalenter	11	30 283	17 605
Omløpsmidler		847 663	682 618
Sum eiendeler		1 172 836	1 117 389
Egenkapital og gjeld			
Aksjekapital		115 230	115 230
Annen egenkapital		-326 424	193 700
Egenkapital	14	-211 194	308 930
Langsiktig rentebærende gjeld	9, 10, 12	612 458	577 307
Annen langsiktig gjeld	5, 12	276 353	5 900
Langsiktig gjeld		888 811	583 207
Kortsiktig rentebærende gjeld	9, 12	3 386	482
Leverandørgjeld		231 308	195 658
Skyldige skatter og avgifter		43 373	28 019
Annen kortsiktig konsernintern gjeld	10	2 240	1 094
Annen kortsiktig gjeld	5	214 912	0
Kortsiktig gjeld		495 219	225 253
Sum gjeld		1 384 030	808 460
Sum egenkapital og gjeld		1 172 836	1 117 389


Skogn, 25.05.2022 - Styret i Norske Skog Skogn AS



Sven Ombudstvedt
Styrets leder



Lars R. Sperre
Styremedlem



Amund Saxrud
Styremedlem



Robert Wood
Styremedlem



Tore Hansesætre
Styremedlem


Rune Solle
Styremedlem


Svein Erik Veie
Styremedlem


Kjetil Bakkan
Styremedlem


Aslak Augdal
Styremedlem


Bjørn Einar Ugedal
Adm. direktør



KONTANTSTRØMOPPSTILLING

Tall i 1000 kr

	NOTE	2021	2020
Kontantstrøm fra driften			
Innbetalinger fra driften		2 106 984	1 841 161
Utbetalinger til driften		-1 953 502	-1 659 954
Finansielle innbetalinger		7 408	5 077
Finansielle utbetalinger		-33 949	-32 662
Netto kontantstrøm fra driften		126 940	153 623
Kontantstrøm fra investeringsaktivitetene			
Investeringer i varige driftsmidler	8	-42 717	-54 164
Salg av varige driftsmidler		6 677	510
Nedbetaling av ansatte lån		0	659
Netto kontantstrøm fra investeringsaktivitetene		-36 040	-52 995
Kontantstrøm fra finansieringsaktivitetene			
Endring av konserninterne lån		-76 927	-116 929
Nedbetaling andre lån		-1 192	-443
Netto kontantstrøm fra finansieringsaktivitetene		-78 119	-117 373
Valutakurseffekter på kontanter og kontantekvivalenter		-104	748
Sum netto endring kontanter og kontantekvivalenter		12 678	-15 997
Kontanter og kontantekvivalenter 01.01.		17 605	33 601
Kontanter og kontantekvivalenter 31.12.	11	30 283	17 605



Note 1. – Regnskapsprinsipper

Generell informasjon

Norske Skog Skogn AS er et aksjeselskap registrert i Norge. Selskapets hovedkontor er lokalisert i Levanger, Norge. Samtlige aksjer i selskapet eies av Norske Skog ASA, og selskapsregnskapet og konsernregnskapet er tilgjengelig på www.norskeskog.com/investors eller ved konsernets hovedkontor på Skøyen i Oslo.

Årsregnskapet er avlagt i henhold til regnskapsloven § 3-9 og Forskrift om forenklet IFRS fastsatt av Finansdepartementet 3. november 2014. Dette innebærer i hovedsak at innregning og måling følger internasjonale regnskapsstandarder (IFRS) mens presentasjon og noteopplysninger er utarbeidet i henhold til norsk regnskapslov og god regnskapskikk. Alle beløp er oppgitt i hele tusen om ikke annet er opplyst. Årsregnskapet er vedtatt av selskapets styre 25.mai 2022.

Grunnlag for utarbeidelse av årsregnskapet

Selskapsregnskapet legger til grunn prinsippene i et historisk kost regnskap, med unntak av finansielle instrumenter til virkelig verdi over resultatet og finansielle instrumenter tilgjengelig for salg som er regnskapsført til virkelig verdi.

Valuta

Transaksjoner i utenlandsk valuta omregnes til kursen på transaksjonstidspunktet. Pengeposter i utenlandsk valuta omregnes til norske kroner ved å benytte balansedagens kurs. Ikke-pengeposter som måles til historisk kurs uttrykt i utenlandsk valuta, omregnes til norske kroner ved å benytte valutakursen på transaksjonstidspunktet. Ikke-pengeposter som måles til virkelig verdi uttrykt i utenlandsk valuta, omregnes til valutakursen fastsatt på balansetidspunktet. Valutakursendringer resultatføres løpende i regnskapsperioden.

Varige driftsmidler

Varige driftsmidler, unntatt investeringseiendommer, måles til anskaffelseskost, fratrukket akkumulerte av- og nedskrivninger. Når eiendeler selges eller avhendes, blir balanseført verdi fraregnet og eventuelt tap eller gevinst resultatføres.

Anskaffelseskost for varige driftsmidler er kjøpsprisen, inkludert avgifter/skatter og kostnader direkte knyttet til å sette anleggsmiddelet i stand for bruk. Utgifter påløpt etter at driftsmidlet er tatt i bruk, slik som løpende vedlikehold, resultatføres, mens øvrige utgifter som forventes å gi fremtidige økonomiske fordeler blir balanseført.

Avskrivningsperiode og -metode vurderes årlig. Utrangeringsverdi estimeres ved hver årsavslutning og endringer i estimat på utrangeringsverdi er regnskapsført som en estimatendring.

Anlegg under utførelse er klassifisert som anleggsmidler og er oppført til kost inntil tilvirking eller utvikling er ferdigstillt. Anlegg under utførelse blir ikke avskrevet før anleggsmiddelet blir tatt i bruk.

Verdifall på ikke-finansielle eiendeler

Varige driftsmidler og immaterielle eiendeler som avskrives, vurderes for verdifall når det foreligger indikatorer på at fremtidig inntjening ikke kan forsvare eiendelens balanseførte verdi. En nedskrivning resultatføres med forskjellen mellom balanseførte verdi og gjenvinnbart beløp. Gjenvinnbart beløp er det høyeste av virkelig verdi fratrukket salgsutgifter og bruksverdi.

Ved vurdering av verdifall, grupperes anleggsmidlene på det laveste nivået der det er mulig å skille ut uavhengige kontantstrømmer (kontantgenererende enheter). Ved hver rapporteringsdato vurderes mulighetene for reversering av tidligere nedskrivninger på ikke-finansielle eiendeler.

Finansielle eiendeler

IFRS 9 Finansielle Instrumenter omhandler innregning, klassifisering og måling, tapsavsetning, fraregning og sikringsbokføring.

Klassifisering og måling

Finansielle eiendeler skal klassifiseres i tre målekategorier:

- virkelig verdi med verdiendring over resultatet,
- virkelig verdi med verdiendringer over andre inntekter og kostnader og
- amortisert kost.



Klassifiseringen avhenger av hensikten med anskaffelsen. Ledelsen klassifiserer finansielle instrumenter ved anskaffelse, og gjør en ny vurdering av denne klassifiseringen på hver rapporteringsdato.

a) Finansielle instrumenter med verdiendring over resultatet

Denne kategorien har to underkategorier: finansielle eiendeler holdt for handelsformål og finansielle eiendeler som ledelsen innlelt har valgt å føre til virkelig verdi over resultatet. En finansiell eiendel klassifiseres i denne kategorien dersom den primært er anskaffet med henblikk på å gi fortjeneste fra kortsiktige prissvingninger, eller dersom ledelsen velger å klassifisere den i denne kategorien. Derivater klassifiseres også som holdt for handelsformål, med mindre de er en del av en sikring. Eiendeler i denne kategorien klassifiseres som omløpsmidler hvis de holdes for handelsformål eller hvis de forventes å bli realisert innen 12 måneder etter balansedagen.

Ikke-finansielle råvarekontrakter hvor råvaren kan konverteres til kontanter og kontrakten ikke er til eget bruk er innenfor rammen av det som omfattes av IFRS 9. Slike kontrakter behandles som derivater etter IFRS 9.

b) Finansielle instrumenter med verdiendring over andre inntekter og kostnader

Selskapet har ikke slike finansielle instrumenter.

c) Utlån og fordringer til amortisert kost

Utlån og fordringer er ikke-derivate finansielle eiendeler med fastsatte betalinger som ikke omsettes i et aktivt marked. De klassifiseres som omløpsmidler, med mindre de forfaller senere enn 12 måneder etter balansedagen. I så fall klassifiseres de som anleggsmidler. Utlån og fordringer klassifiseres som kundefordringer og andre fordringer, samt kontanter og kontantekvivalenter i balansen. Etterfølgende måling av finansielle eiendeler til amortisert kost gjøres ved bruk av effektiv rentes metode og er gjenstand for tapsnedskrivning.

Derivater

Derivater balanseføres til virkelig verdi på det tidspunkt derivatkontrakten inngås, og deretter løpende til virkelig verdi. Selskapet klassifiserer alle sine derivater som derivater til virkelig verdi hvor verdiendring føres over resultatet. Selskapet benytter ikke sikringsføring.

Kontanter og kontantekvivalenter

Kontanter og kontantekvivalenter inkluderer kontanter, bankinnskudd og andre kortsiktige likvide investeringer med forfall innen tre måneder. Trukket kassakreditt er presentert sammen med kortsiktige lån og forpliktelser i balansen.

Varelager

Varer vurderes til det laveste av anskaffelseskost og netto realisasjonsverdi. Anskaffelseskost beregnes ved bruk av gjennomsnittlig anskaffelseskost. For ferdig tilvirkede varer og varer under tilvirkning består anskaffelseskost av utgifter til materialforbruk, direkte lønnsutgifter, andre direkte utgifter og indirekte produksjonsutgifter (basert på normal kapasitet). Lånekostnader medregnes ikke. Netto realisasjonsverdi er estimert salgspris fratrukket kostnader for ferdigstillelse og salg.

Kundefordringer

Kundefordringer regnskapsføres til anskaffelseskost med fradrag for forventet tap på fordringer. Selskapet har en modell for forventet tap på kundefordringer i henhold til IFRS 9 hvor estimert tap beregnes ut fra kategorier delt inn etter aldersfordelingen av kundefordringene.

Leverandørgjeld

Leverandørgjeld er forpliktelser til å betale for varer eller tjenester som er levert fra leverandørene til den ordinære driften. Leverandørgjeld måles til virkelig verdi ved første gangs balanseføring. Ved senere måling vurderes leverandørgjeld til amortisert kost fastsatt ved bruk av effektiv rente metoden.

Lån

Lån regnskapsføres til virkelig verdi når utbetaling av lånet finner sted, med fradrag for transaksjonskostnader. I etterfølgende perioder regnskapsføres lån til amortisert kost beregnet ved bruk av effektiv rente. Forskjellen mellom det utbetalte lånebeløpet (fratrukket transaksjonskostnader) og innløsningsverdien resultatføres over lånets løpetid.

Lån klassifiseres som kortsiktig gjeld med mindre det foreligger en ubetinget rett til å utsette betaling av gjelden i mer enn 12 måneder fra balansedato.

Betalbar og utsatt skatt

Skattekostnaden i selskapet består av betalbar skatt beregnet ut ifra periodens skattepliktige inntekt, periodens endring i utsatt skatt, samt korreksjoner av skatt for tidligere perioder. Skatt blir resultatført, bortsatt fra når den relaterer seg til poster som er ført mot innregnede inntekter og kostnader eller direkte mot egenkapitalen. Hvis det er tilfellet, blir skatten også ført mot innregnede inntekter og kostnader eller direkte mot egenkapitalen.



Utsatt skatt avsettes fullt ut etter gjeldsmetoden på basis av midlertidige forskjeller oppstått mellom bokførte og skattemessige verdier på eiendeler og gjeld.

Utsatt skattefordel bokføres som eiendel dersom det kan forventes at fremtidige skattepliktige inntekter kan utnyttes mot skattereduserende midlertidige forskjeller og fremførbare underskudd. Utsatt skattefordel avregnes mot utsatt skattegjeld innenfor et skatteregime i den utstrekning skattelovgivningen gir anledning til å utnytte skattefordeler mot utsatt skattegjeld.

Pensjoner

Pensjonsordningene er generelt finansiert gjennom innbetalinger til forsikringselskaper eller pensjonskasser, fastsatt basert på periodiske aktuarberegninger, eller betalt over drift. Selskapet har både ytelsesplaner og innskuddsplaner.

En ytelsesplan er en pensjonsordning som definerer en pensjonsutbetaling som en ansatt vil motta ved pensjonering. Pensjonsutbetalingen er normalt avhengig av en eller flere faktorer slik som alder, antall år i selskapet og lønn. En innskuddsplan er en pensjonsordning hvor selskapet betaler faste bidrag til en separat juridisk enhet.

Den balanseførte forpliktelsen knyttet til ytelsesplaner er nåverdien av de definerte ytelsene på balansedatoen minus virkelig verdi av pensjonsmidlene, justert for ikke resultatførte estimatavvik og ikke resultatførte kostnader knyttet til tidligere perioders pensjonsopptjening. Pensjonsforpliktelsen beregnes årlig av en uavhengig aktuar ved bruk av en lineær opptjeningsmetode. Nåverdien av de definerte ytelsene bestemmes ved å diskontere estimerte fremtidige utbetalinger med renten på en obligasjon utstedt av et selskap med høy kredittverdighet i den samme valuta som ytelsene vil bli betalt og med en løpetid som er tilnærmet den samme som løpetiden for den relaterte pensjonsforpliktelsen, alternativt en statsobligasjonsrente dersom slike renter ikke finnes.

Estimatavvik som skyldes ny informasjon eller endringer i de aktuarmessige forutsetningene belastes eller godskrives egenkapital gjennom utvidet resultatregnskap i perioden de oppstår. Administrative kostnader ved ordningen føres fortløpende over resultatregnskapet.

Ved innskuddsplaner, betaler selskapet innskudd til offentlig eller privat administrerte forsikringsplaner for pensjon på obligatorisk, avtalemessig eller frivillig basis. Selskapet har ingen ytterligere betalingsforpliktelser etter at innskuddene er blitt betalt. Innskuddene regnskapsføres som lønnskostnad for den perioden betaling gjelder.

Avsetninger

En avsetning regnskapsføres når selskapet har en forpliktelse (rettslig eller selvpålagt) som en følge av en tidligere hendelse, det er sannsynlig at det vil skje et økonomisk oppgjør som følge av denne forpliktelsen og beløpets størrelse kan måles pålitelig. Hvis effekten er betydelig, beregnes avsetningen ved å neddiskontere forventede fremtidige kontantstrømmer med en diskonteringsrente før skatt som reflekterer markedets prissetting av tidsverdien av penger og, hvis relevant, risikoer spesifikt knyttet til forpliktelsen.

Restruktureringsavsetninger innregnes når selskapet har godkjent en detaljert og formell restruktureringsplan, og restruktureringen enten har startet eller har blitt formidlet.

Inntektsføring

Prinsippene for inntektsføring etter IFRS 15 følger en 5-stegs modell gjennom identifisering av en kundekontrakt, identifisering av leveringsforpliktelsen, fastsettelse av transaksjonsprisen, allokering av transaksjonsprisen på separate leveranseforpliktelser og til slutt inntektsføring ved oppfylling av leveranseforpliktelsen. Inntekter fra kontrakter med kunder innregnes på det tidspunkt der kontrollen over eiendelen overføres til kunden. Kontroll over en eiendel innebærer muligheten til å styre bruken av og få gjenværende fordeler ved eiendelen. Selskapet genererer inntekter i hovedsak gjennom salg av avisepapir. Kundekontrakter identifiseres gjennom ordrer fra kunder hvor betingelser og priser er fastsatt i avtaler. Tidspunkt for inntektsføring vil avhenge av den enkelte kundes leveringsbetingelser, og vil kunne være i hele intervallet fra varene er ferdig produsert til varene er levert hos kunde. Inntekter ved salg av varer vurderes til virkelig verdi av vederlaget, netto etter fradrag for merverdiavgift, returer og rabatter.

Nærstående parter

Selskapet er et heleid datterselskap av Norske Skog ASA. Alle transaksjoner med morselskapet, andre konsernselskaper og andre nærstående parter skjer til alminnelige markedsmessige betingelser.

Mottatt utbytte

Utbytte fra datterselskaper inntektsføres i det året utbyttet avsettes i datterselskapet. Utbytte fra andre selskaper inntektsføres når aksjonærenes rettighet til å motta utbytte er fastsatt av generalforsamlingen.

Renteinntekter

Renteinntekter inntektsføres basert på lånenes effektive rente. Dette er den renten som medfører at nåverdien av fremtidige kontantstrømmer knyttet til utlån, tilsvarer dets netto balanseførte verdi.



Leieavtaler

IFRS 16 angir prinsipper for innregning, måling, presentasjon og opplysninger om leieavtaler. Standarden krever at leietaker innregner eiendeler og forpliktelser for de fleste leieavtaler. Selskapet innregner en forpliktelse til å pådra seg leiebetalinger og en eiendel som representerer bruksretten til den underliggende eiendelen i leieperioden på iverksettelsestidspunktet for en leieavtale. Rentekostnader for leieforpliktelsen presenteres adskilt fra avskrivningsbeløpet på bruksretteiendelen.

Selskapet har benyttet unntakene i standarden slik at følgende leieavtaler ikke er innregnet:

- leieavtaler på under ett år
- leieavtaler med lav verdi
- serviceavtaler
- leie av immaterielle eiendeler

Leieavtaler balanseføres til det laveste av driftsmiddelets virkelige verdi ved inngåelsen av leieavtalen og nåverdien av de kontraktsfestede leiebetalinger. Leiebetalinger fordeles mellom finanskostnad og avdrag på leieforpliktelsen oppført i balansen, slik at rentabiliteten blir konstant over gjenværende leieperiode. Innleide anleggsmidler avskrives basert på de samme prinsipper som øvrige anleggsmidler. Den korresponderende leieforpliktelsen (med fradrag for finanskostnader) blir inkludert i annen langsiktig gjeld.

Offentlige tilskudd

Offentlige tilskudd resultatføres som inntekt over perioden de underliggende kostnadene er ment å dekke. CO₂-kompensasjon bokføres som reduksjon av energikostnader i takt med energiforbruket og energikostnaden påløper. Offentlige tilskudd i form av erstatning for tap som allerede er påløpt eller i form av direkte finansiell støtte uten sammenheng med fremtidige kostnader, inntektsføres i perioden de blir tildelt.

Offentlige tilskudd relatert til eiendeler blir presentert i balansen enten som en utsatt inntekt eller som en reduksjon av kostprisen på eiendelene tilskuddet er relatert til. Resultatføringen skjer da enten som fremtidige periodevise inntektsføringer eller som fremtidige periodevise reduksjoner av avskrivninger.

Utslippskvoter

Det finnes ingen regnskapsstandard eller tolkning innenfor IFRS som omhandler regnskapsføring av utslippstillatelser eller fornybare energisertifikater. Selskapet mottar årlig vederlagsfrie utslippsrettigheter.

Hvis de mottatte rettighetene er tilstrekkelige til å dekke foretakets utslipp, vil det ikke være noe kostnad knyttet til utslippsrettigheter i resultatregnskapet. Dersom det er nødvendig å gå til markedet og anskaffe flere rettigheter, blir disse kostnadsført til markedsverdi på kjøpstidspunktet.

Hvis antall rettigheter overstiger faktisk forbruk, vil overskuddet bli solgt i markedet. Gevinsten fra salget presenteres som andre driftsinntekter.

Utbytte

Utbytte klassifiseres som gjeld fra og med det tidspunkt utbyttet er fastsatt av generalforsamlingen.

Viktige regnskapsestimater og antagelser/forutsetninger

Selskapet utarbeider estimater og gjør antagelser/forutsetninger knyttet til fremtiden. Estimater og antagelser/forutsetninger som representerer en betydelig risiko for vesentlige endringer i balanseført verdi på eiendeler og gjeld i løpet av neste regnskapsår, drøftes nedenfor.

a) Estimert verdifall på varige driftsmidler

Selskapet gjennomfører periodiske tester for å vurdere verdifall på varige driftsmidler. Varige driftsmidler nedskrives til gjenvinnbart beløp når gjenvinnbart beløp er lavere enn eiendelens balanseførte verdi. Gjenvinnbart beløp fra eiendeler er fastsatt som den høyeste av virkelig verdi fratrukket salgsutgifter og bruksverdi. Bruksverdi er nåverdien av framtidige kontantstrømmer som forventes å oppstå av en eiendel. Beregning av bruksverdi medfører bruk av estimater. Balanseført verdi av varige driftsmidler måles mot bruksverdi av varige driftsmidler.

b) Årlig vurdering av gjenværende levetid på varige driftsmidler

Selskapet gjennomfører årlige vurderinger av gjenværende levetid på varige driftsmidler. Endringer i estimert gjenværende levetid vil få effekt på fremtidige avskrivninger.

c) Avsetninger for fremtidige miljøforpliktelser

Selskapets avsetninger for fremtidige miljøforpliktelser er basert på en rekke forutsetninger basert på ledelsens beste skjønn. Endringer i disse forutsetningene vil kunne medføre en endring i avsetningen og kostnader for selskapet.



d) Restverdi på produksjonsutstyr og nedstengningsavsetninger

Restverdi på produksjonsutstyr er vurdert til forventet realisasjonsverdi på balansedagen etter fradrag for estimerte utgifter til demontering og fjerning av driftsmiddelet. Restverdien er påvirket av kortsiktige endringer i forutsetningene, for eksempel underliggende metallpris. En endring i restverdi vil kunne få effekt på fremtidige avskrivninger. Avsetningen for nedstengningskostnader er basert på en rekke forutsetninger basert på ledelsens beste skjønn.

e) Virkelig verdi på derivater og andre finansielle instrumenter

Virkelig verdi på finansielle instrumenter som ikke handles i et aktivt marked fastsettes ved å benytte verdsettelsesteknikker. Selskapet vurderer og velger metoder og forutsetninger som så langt som mulig er basert på markedsforholdene på balansedagen.

f) Pensjoner

Nåverdien av pensjonsforpliktelsene avhenger av flere ulike faktorer som er bestemt av en rekke aktuarmessige forutsetninger. Forutsetningene som benyttes ved beregning av netto pensjonskostnad (inntekt) inkluderer diskonteringsrenten. Endringer i disse forutsetningene vil påvirke balanseført verdi av pensjonsforpliktelsene.

Nye regnskapsstandarder

Det er ingen endringer i regnskapsstandarder som vil ha vesentlig effekt på regnskapsåret 2022.



Tall i 1000 kr

Note 2 - Driftsinntekter per marked

Norske Skog Skogn AS sin virksomhet omfatter salg av varer og tjenester til følgende geografiske regioner:

	2021	2020
Norge	314 348	229 750
Resten av Europa	1 516 547	1 191 413
Nord-Amerika	357	-
Asia	286 370	428 481
Afrika	496	506
Oceania	28 773	10 235
Sum	2 146 891	1 860 385

Ordinære inntekter ved salg av varer og tjenester til konsernselskap i 2021 utgjorde NOK 30,6 millioner, i 2020 NOK 15,4 millioner.

Salg av overskuddskraft utgjorde i 2021 NOK 73,2 millioner. Tilsvarende beløp i 2020 var NOK 14,8 millioner.

Note 3 - Lønnskostnader, antall ansatte og lån til ansatte

Lønnskostnader	2021	2020
Lønn inkludert feriepenger	253 957	234 193
Arbeidsgiveravgift	36 941	33 366
Pensjonskostnader	9 655	9 174
Andre ytelser	-1 745	5 146
Sum	298 807	281 879

Selskapet har i regnskapsåret 2021 sysselsatt totalt 409,0 årsverk. I 2020 var det 413,0 årsverk.

Ytelser til styret og ansatte i ledende stillinger 2021

	Lønn	Bonus	Andre ytelser	Pensjonskostnad	Sum
<i>Ledende ansatte</i>					
Bjørn Einar Ugedal	1 776	573	166	171	2 687

Gjensidig oppsigelsestid for administrerende direktør er seks måneder. I særlige tilfeller hvor ansettelsesforholdet bringes til opphør av selskapet, har administrerende direktør på nærmere vilkår rett til en etterlønn på 6 måneders grunnlønn. Administrerende direktør er også tilknyttet et langsiktig insentivprogram i morselskapet Norske Skog ASA, som ble etablert på slutten av 2019. Dette intensivprogrammet er basert på en ordning med tildeling av syntetiske opsjoner rettet mot en positiv aksjeutvikling over en periode på tre til fem år fra tildelingsdatoen for de relevante syntetiske opsjonene. Hver opsjon har rett til å få utbetalt et kontantbeløp lik (a) virkelig verdi minus (b) utøvelseskursen. Opsjonen gir ikke rett til å kjøpe eller å tegne aksjer.

Det er ikke gitt lån til ledende ansatte.

Det er ikke utbetalt honorar til styret. De fleste styremedlemmene er ansatt i morselskapet, og godtgjørelse for deres arbeid belastes via kostnader for interne tjenester.



Note 4 - Transaksjoner med selskap i samme konsern

Selskapet har i 2021 kjøpt tjenester fra andre konsernselskaper for 35,0 millioner (32,7 millioner i 2020). Dette omfattet i hovedsak kjøp av fellestjenester fra morselskapet og salgsselskaper i konsernet.

Note 5 - Kraftkontrakter og innebygde derivater i kraftkontrakter

	2021	2020
Energikontrakter og innebygde derivater, langsiktig fordring	0	71 211
Energikontrakter og innebygde derivater, kortsiktig fordring	31	3 705
Energikontrakter og innebygde derivater, langsiktig gjeld	-270 453	0
Energikontrakter og innebygde derivater, kortsiktig gjeld	-214 912	0
Nåverdi av kraftkontrakter og derivater	-485 334	74 916

Hele energivolumet i selskapets avtale med Statkraft for perioden 1. desember 2018 til og med 31. desember 2026 har frem til slutten av 2020 vært forventet å gå til eget forbruk. Unntaksregelen i IFRS 9 angående avtaler til eget bruk har vært benyttet og verdien av kontakten har ikke vært balanseført. Verdien av de innebygde derivatene i kontrakten har imidlertid vært balanseført til virkelig verdi.

Covid-19 har bidratt til permanent fall i etterspørselen og skapt usikkerhet om hele det resterende energivolumet i kontrakten kan brukes i egen produksjon. Eget bruk kriteriet anses derfor ikke oppfylt. Kraftkontrakten anses da som et finansielt derivat som skal verdsettes til markedsverdi.

Verdien av de innebygde derivatene på 74,9 millioner ved inngangen til året er tilbakeført over resultat i 2021. Virkelig verdi av kraftkontrakten er balanseført med en verdi på -485,3 millioner.

Note 6 - Finansposter

	2021	2020
Renteinntekter	2 561	1 606
Rentekostnader	-32 307	-31 005
Valutagevinster/-tap	-443	748
Andre finansposter	3 130	2 017
Sum	-27 059	-26 633

Renteinntekter fra konsernselskap utgjorde i 2021 NOK 2,6 millioner. I 2020 utgjorde dette NOK 1,6 millioner. Rentekostnader til konsernselskap utgjorde i 2021 NOK 29,3 millioner. I 2020 utgjorde dette NOK 28,1 millioner.

Note 7 - Skatt

	2021	2020
Skattekostnad		
Endring utsatt skatt over resultatet	109	-61 729
Endring utsatt skatt over OCI	-109	-271
Skattekostnad (-) / skatteinntekt (+)	0	-62 000



	2021	2020
Avstemming av selskapets skattekostnad		
Resultat før skatt	-520 620	-797 802
Skatt beregnet ut fra nominell skattesats – 22%	-114 536	-175 516
Skattefri inntekt/ikke fradragsberettigede kostnader	-82	-9
Endring skatteoppgjør fra forrige år	-997	0
Skalt på utvidet resultat	109	271
Skalt på ikke balanseført framførbart underskudd	115 506	237 254
Årets skattekostnad	0	62 000

	2021	2020
Utsatt skatt		
Netto utsatt skatt ved periodens begynnelse	0	-62 000
Utsatt skatt ført mot resultatregnskapet	-109	61 729
Skalt på estimatavvik pensjoner	109	271
Netto utsatt skatt/skattefordel (-) ved periodens slutt	0	0

	31/12/2021	31/12/2020
Utsatt skatt - detaljer		
Varige driftsmidler, merverdi og avskrivninger	-134 154	-134 558
Pensjoner	444	612
Utestående fordringer	0	5
Miljøavsetninger	-1 298	-1 298
Finansielle instrumenter	-106 773	16 482
Utsatt skatt kortsiktige poster	2 901	1 155
Fremførbare underskudd	-134 500	-140 900
Utsatt skattefordel som ikke er innregnet	373 381	258 503
Netto utsatt skatt (+)/skattefordel (-) ved periodens slutt	0	0

	31/12/2021	31/12/2020
Underskudd til fremføring og skattekreditter		
Underskudd til fremføring	-611 363	-640 456
Utsatt skattefordel av fremførbare underskudd	-134 500	-140 900

Det er ikke bokført utsatt skattefordel pr 31.12.2021. Utsatt skattefordel på fremførbart underskudd og andre midlertidige forskjeller er testet mot forventet fremtidig skattbar inntjening. Basert på testen forventes det ikke skattepliktig inntekt som forsvarer balanseføring av utsatt skattefordel.

Skattesats for beregning av utsatt skatt/skattefordel pr 31.12.2021 er 22%, samme som i 2020.



Note 8 - Varige driftsmidler

Varige driftsmidler

	Maskiner og anlegg	Tomter og fast eiendom	Driftsløse og inventar	Anlegg under utførelse	Sum
01.01.2021	4 575 577	1 514 164	34 798	20 985	6 145 523
Tilgang kjøpte driftsmidler	25 329	8 516	13 527	4 817	52 188
Avgang solgte driftsmidler	-324	-442	0	0	-766
Overført fra anlegg under utførelse	13 816	310	297	-14 424	0
Anskaffelseskost 31.12.2021	4 614 398	1 522 548	48 621	11 378	6 196 945
Akkumulerte avskrivninger 31.12.2021	-4 015 880	-1 282 951	-31 139	0	-5 329 969
Akkumulerte nedskrivninger 31.12.2021	-378 847	-165 153	0	0	-544 000
Balanseført verdi pr. 31.12.2021	219 671	74 444	17 482	11 378	322 976
Årets ordinære avskrivninger	71 770	13 722	4 206	0	89 698
Årets nedskrivninger	0	0	0	0	0

Selskapet benytter lineære avskrivninger for alle varige driftsmidler. Tomter avskrives ikke.

Estimert økonomiske levetid for driftsmidler er (antall år):

Maskiner og anlegg	3-20
Bygninger og annen fast eiendom	3-33
Driftsløse og inventar	3-5

Gjennvinnbar verdi

Maskiner og anlegg skrives ned til gjennvinnbar verdi når denne er lavere enn bokført verdi. Gjennvinnbar verdi settes til det høyeste av netto salgsværdi og verdi i fortsatt drift. Verdi i fortsatt drift settes lik nåverdi av forventet fremtidig kontantstrøm ved drift av anlegget i sin gjenværende økonomiske levetid.

Note 9 - Leieavtaler

Balanseførte leieavtaler

Selskapets balanseførte leieavtaler (bruksrett eiendeler) inkluderer utstyr for dosering av kjemikalier og togvogner for frakt av tømmer. Leieavtaler vedrørende varige driftsmidler der selskapet i hovedsak innehar all risiko og kontroll klassifiseres som finansielle leieavtaler. Finansielle leieavtaler balanseføres ved leieperiodens begynnelse til det laveste av virkelig verdi på driftsmidlene og nåverdien av den samlede minusleien. Driftsmidlene avskrives lineært over forventet økonomisk levetid.

Forfallsanalyse leieforpliktelser	31/12/2021	31/12/2020
Forfall innen 1 år	3 773	503
Forfall mellom 1 til 5 år	6 184	0
Sum	9 957	503

Leasinggjeld	Maskiner og anlegg	Leasing eiendel	Maskiner og anlegg
01.01.2021	482	01.01.2021	482
Tilganger	9 503	Tilganger	9 503
Rentekostnader	59	Avskrivninger	-732
Betalinger	-772	Balanseført pr 31.12.2021	9 254
Balanseført gjeld 31.12.2021	9 272		



Note 10 - Mellomværende med selskap i samme konsern og tilknyttede selskap

Konsernintern langsiktig gjeld	31/12/2021	31/12/2020
Norske Skog ASA, Oslo	606 573	577 307
Sum	606 573	577 307

Konsernintern kortsiktig gjeld		
Norske Skog ASA, Oslo	359	49
Norske Skog Deutschland GmbH, Augsburg, Tyskland	66	32
Norske Skog France sarl., Paris, Frankrike	135	133
Norske Skog Italia Srl, Milano, Italia	487	41
Norske Skog (UK) Ltd., London, Storbritannia	1 088	781
Norske Skog (Österreich) GmbH, Bruck, Østerrike	75	38
Norske Skog Papier Recycling, Østerrike	20	21
Nornews AS, Oslo	9	0
Sum	2 240	1 094

Konsernintern kortsiktig fordring	31/12/2021	31/12/2020
Norske Skog ASA, Oslo	303 668	196 779
NS Norway Holding AS, Oslo ¹	0	21
Nornews AS, Oslo	2	0
Sum	303 671	196 800

¹ NS Norway Holding AS er ikke lenger en del av konsernet da de i 2021 solgte seg ned til en eierandel på 28,5%.

Note 11 - Bundne midler og kortsiktige plasseringer

	31/12/2021	31/12/2020
Kontanter og bankinnskudd ¹	21 866	1 829
Bundne bankinnskudd ²	8 417	15 776
Betalingsmidler i balansen	30 283	17 605

¹ Konsernets likviditet er organisert i en konsernkontoordning hvor Norske Skog ASA er eier av kontoen pr 31.12.2021. Dette innebærer at bankinnskudd formelt sett er fordring på Norske Skog ASA, og at alle konsernselskaper som er deltaker i konsernkontoordningen er solidarisk ansvarlige for de trekk konsernet til enhver tid har gjort.

² Bundne bankinnskudd er i hovedsak skattetreksmidler

Note 12 - Gjeld

Langsiktig rentebærende gjeld	31/12/2021	31/12/2020
Lån fra foretak i samme konsern	606 573	577 307
Annen langsiktig rentebærende gjeld	5 886	0
Sum	612 458	577 307



Annen langsiktig gjeld	31/12/2021	31/12/2020
Andre avsetninger	276 353	5 900
Sum	276 353	5 900
Langsiktig gjeld med forfall senere enn 5 år	31/12/2021	31/12/2020
Lån fra foretak i samme konsern	606 573	577 307
Andre avsetninger	5 900	5 900
Sum	612 473	583 207
Kortsiktig rentebærende gjeld	31/12/2021	31/12/2020
Kortsiktig rentebærende gjeld	3 386	482
Sum	3 386	482

Note 13 - Beholdninger

	2021	2020
Råvarer og annet driftsmateriell	187 933	173 851
Ferdigvarer	102 161	94 181
Sum	290 094	268 032

Note 14 - Egenkapital, aksjekapital og aksjonærinformasjon

Aksjekapital og aksjonærinformasjon

Selskapets aksjekapital er NOK 115 230 000 fordelt på 10 020 aksjer pålydende NOK 11 500.

Samtlige aksjer eies av Norske Skog ASA.

Vedtektsbestemmelser om stemmerett står i samme forhold, det vil si at én aksje gir én stemme.

Egenkapital

	Aksje- kapital	Annen egenkapital	Sum
Egenkapital pr 01.01.2021	115 230	193 700	308 930
Utvidet resultat		387	387
Årets resultat		-520 511	-520 511
Egenkapital pr 31.12 2021	115 230	-326 424	-211 194

Årets resultat på NOK -520,5 millioner overføres fra annen egenkapital.

Fortsatt drift

Styret er kjent med at all fri egenkapital i selskapet var tapt pr 31.12.2021, og har tatt dette med i vurderingene om fortsatt drift. I løpet av første del av 2022 har selskapet vist gode resultater, egenkapitalen var positiv etter første kvartal, og prognosene for resten av året tilsier at selskapet skal ha en tilstrekkelig positiv egenkapital i løpet av året. Styret anser det derfor ikke som nødvendig å tilføre Norske Skog Skogn AS ytterligere egenkapital for å oppfylle kriteriet om fortsatt drift. Bli lønnsomheten i selskapet derimot ikke som forventet, er styret innforstått med at det må iverksettes andre tiltak. Vurderinger rundt fortsatt drift er mer beskrevet i årsberetningen.



Note 15 - Pensjoner

Selskapet er pliktig til å ha tjenstepensjonsordning etter lov om obligatorisk tjenstepensjon. Selskapets pensjonsordning tilfredsstiller kravene i denne lov.

Selskapet har pensjonsordninger som omfatter i alt 460 personer. Ordningene gir rett til definerte fremtidige ytelser. Disse er i hovedsak avhengig av opptjeningsår, lønnsnivå ved oppnådd pensjonsalder og størrelsen på ytelsene fra folketrygden. Forpliktelsene er dekket gjennom et forsikringsselskap.

Norske Skog Skogn AS har en innskuddsbasert pensjonsordning med innskudd på 4% av lønn opp til 12G (G er grunnbeløpet i Folketrygden) og tilleggsinnskudd på 6% for lønn mellom 7,1 og 12G. Den ytelsesbaserte pensjonsordningen ble lukket i 2011 og dekker nå kun ansatte som er født før 1. januar 1959 og som var ansatt i selskapet før ordningen ble lukket. Selskapet har en driftspensjonsordning for lønn som overstiger 12G.

	2021	2020
Netto periodisert pensjonskostnad		
Nåverdi av årets pensjonsopptjening	1 078	1 291
Periodisert arbeidsgiveravgift	152	182
Innbetaling til innskuddspensjon	8 347	7 600
Administrasjonskostnad	79	101
Netto pensjonskostnad i driftsresultatet	9 655	9 174
Netto finanskostnad	16	29
Årets estimatavvik	-496	-1 234

	2021	2020
Økonomiske forutsetninger lagt til grunn ved beregning av pensjonskostnaden		
Diskonteringsrente	1,50%	1,50%
Forventet avkastning på pensjonsmidler	1,50%	1,50%
Forventet lønnsvekst	1,50%	1,75%
Forventet G-regulering	1,50%	1,75%
Forventet regulering av pensjoner under utbetaling	0,00%	0,00%

Avstemming av pensjonsordningenes finansierte status mot beløp i selskapets balanse

	2021	2020
Estimerte pensjonsforpliktelser	-62 633	-66 873
Estimerte pensjonsmidler	64 650	69 655
Balanseført netto pensjonsforpliktelse (-) / pensjonsmidler (+)	2 017	2 782

Sum sikret ordning	2 017	2 782
Sum usikret ordning	0	0

Note 16 - Andre driftskostnader og honorar til revisor

	2021	2020
Vedlikeholdsmateriell og -tjenester	63 889	83 317
Konsulenthonorar	9 816	8 913
Administrasjon, forsikring og reisekostnader	25 588	25 716
Leiekostnader	6 219	8 221
Konserninterne kommisjoner	16 112	13 264
Andre driftskostnader	11 284	10 961
Sum andre driftskostnader	132 908	150 393



Honorar for lovpålagt revisjon for året	385	308
Andre attestasjonstjenester	47	99
Sum	432	407

Note 17 - Fordringer

Kundefordringer	2021	2020
Eksterne kundefordringer	89 847	54 456
Avsetning for tap på fordringer	-60	-17
Netto kundefordringer	89 787	54 438
Konserninterne kortsiktige utlån	303 671	196 648
Forskuddsbetalte kostnader/avsetninger	128 644	141 082
Andre eksterne fordringer	5 185	4 813
Sum fordringer	527 286	396 982

Eksterne kundefordringer er redusert med fordringer overdratt til Sparebank 1 Factoring AS. Factoringavtalen har en total ramme på til sammen NOK 400 millioner for de norske enhetene Norske Skog Skogn AS og Norske Skog Saugbrugs AS. Per 31.12.2021 hadde Norske Skog Skogn AS utnyttet NOK 131 millioner av rammen.

Note 18 - Sikkerhetsstillelse for lån og kontrakter

Selskapet har stilt eiendom og driftsmidler for inntil EUR 205 millioner som sikkerhet for et obligasjonslån på EUR 150 millioner utstedt av Norske Skog ASA i februar 2021. Selskapet har videre stilt garanti for inntil EUR 434,4 millioner som sikkerhet for Norske Skog ASAs forpliktelser under det samme obligasjonslånet, og for en kredittfasilitet hos DNB med en ramme på EUR 31 millioner.

Selskapet har også stilt driftsmidler for inntil NOK 200 millioner som sikkerhet for oppfyllelse av kontrakter med energileverandører.

Bokført verdi av varige driftsmidlene til selskapet er NOK 323 millioner.

Frem til endelig innbetaling fra kunde, har Sparebank 1 Factoring AS pant i selskapets kundefordringer opp til NOK 400 millioner.

Note 19 Hendelser etter balansedagen

Det har ikke vært vesentlige hendelser etter balansedato som påvirker regnskapet for 2021.

Russlands invasjon i Ukraina i slutten av februar har skapt usikkerhet i med hensyn til råvarepriser og tilgang til råvarer for selskapet. Usikkerheten i energimarkedet har også økt. Norske Skog Skogn har ingen virksomhet eller salg i de berørte regionene, men det er en iboende usikkerhet om påvirkning av driften for 2022.



Styret og daglig leders ansvar for årsregnskapet

Styret og daglig leder (ledelsen) er ansvarlig for å utarbeide årsregnskapet og for at det gir et rettviseende bilde i samsvar med forenklet anvendelse av internasjonale regnskapsstandarder etter regnskapsloven § 3-9. Ledelsen er også ansvarlig for slik intern kontroll som den finner nødvendig for å kunne utarbeide et årsregnskap som ikke inneholder vesentlig feilinformasjon, verken som følge av misligheter eller utilsiktede feil.

Ved utarbeidelsen av årsregnskapet må ledelsen ta standpunkt til selskapets evne til fortsatt drift og opplyse om forhold av betydning for fortsatt drift. Forutsetningen om fortsatt drift skal legges til grunn for årsregnskapet med mindre ledelsen enten har til hensikt å avvike selskapet eller legge ned virksomheten, eller ikke har noe realistisk alternativ til dette.

Revisors oppgaver og plikter ved revisjonen av årsregnskapet

Vårt mål er å oppnå betryggende sikkerhet for at årsregnskapet som helhet ikke inneholder vesentlig feilinformasjon, verken som følge av misligheter eller utilsiktede feil, og å avgi en revisjonsberetning som inneholder vår konklusjon. Betryggende sikkerhet er en høy grad av sikkerhet, men ingen garanti for at en revisjon utført i samsvar med lov, forskrift og god revisjonsskikk i Norge, herunder ISA-ene, alltid vil avdekke vesentlig feilinformasjon som eksisterer. Feilinformasjon kan oppstå som følge av misligheter eller utilsiktede feil. Feilinformasjon blir vurdert som vesentlig dersom den enkeltvis eller samlet med rimelighet kan forventes å påvirke økonomiske beslutninger som brukerne foretar basert på årsregnskapet.

For videre beskrivelse av revisors oppgaver og plikter vises det til:
<https://revisorforeningen.no/revisjonsberetninger>

BDO AS

Yngve Gjethammer
statsautorisert revisor
(elektronisk signert)

Dokumentnummer: V0000C-BE99-LEAF7C-R11MILV71A-2021-E



PENNEO

Signaturene i dette dokumentet er juridisk bindende. Dokument signert med "Penneo"™ - sikker digital signatur.
De signerende parter sin identitet er registrert, og er listet nedenfor.

"Med min signatur bekrefter jeg alle datoer og innholdet i dette dokument."

Yngve Gjethammer

Partner

På vegne av: BDO AS

Serienummer: 9578-5998-4-785509

IP: 188.95.xxx.xxx

2022-06-13 11:29:29 UTC



Yngve Gjethammer

Statsautorisert revisor

På vegne av: BDO AS

Serienummer: 9578-5998-4-785509

IP: 188.95.xxx.xxx

2022-06-13 11:29:29 UTC



Dokumentnummer: V0000_C_BEN08_LEUFC_K11MMLEU7IA_201_15

Dokumentet er signert digitalt, med **Penneo.com**. Alle digitale signatur-data i dokumentet er sikret og validert av den datamaskin-utregnede hash-verdien av det opprinnelige dokument. Dokumentet er låst og tids-stemplet med et sertifikat fra en betrodd tredjepart. All kryptografisk bevis er integrert i denne PDF, for fremtidig validering (hvis nødvendig).

Hvordan bekrefter at dette dokumentet er originalen?

Dokumentet er beskyttet av ett Adobe CDS sertifikat. Når du åpner dokumentet i

Adobe Reader, skal du kunne se at dokumentet er sertifisert av **Penneo e-signature service <penneo@penneo.com>**. Dette garanterer at innholdet i dokumentet ikke har blitt endret.

Det er lett å kontrollere de kryptografiske beviser som er lokalisert inne i dokumentet, med Penneo validator - <https://penneo.com/validate>