



ÅRSREGNSKAPET FOR REGNSKAPSÅRET 2021 - GENERELL INFORMASJON

Enheten

Organisasjonsnummer: 914 744 121
Organisasjonsform: Aksjeselskap
Foretaksnavn: NHST HOLDING AS
Forretningsadresse: Christian Krohgs gate 16
0186 OSLO

Regnskapsår

Årsregnskapets periode: 01.01.2021 - 31.12.2021

Konsern

Mørselskap i konsern: Ja
Konsernregnskap lagt ved: Ja

Regnskapsregler

Regler for små foretak benyttet: Nei
Benyttet ved utarbeidelsen av årsregnskapet til selskapet: Regnskapslovens alminnelige regler
Benyttet ved utarbeidelsen av årsregnskapet til konsernet: Regnskapslovens alminnelige regler

Årsregnskapet fastsatt av kompetent organ

Bekreftet av representant for selskapet: Morten Dragseth
Dato for fastsettelse av årsregnskapet: 25.04.2022

Grunnlag for avgivelse

År 2021: Årsregnskapet er elektronisk innlevert
År 2020: Tall er hentet fra elektronisk innlevert årsregnskap fra 2021

Det er ikke krav til at årsregnskapet m.v. som sendes til Regnskapsregisteret er undertegnet. Kontrollen på at dette er utført ligger hos revisor/enhetens øverste organ. Sikkerheten ivaretas ved at innsender har rolle/rettighet for innsending av årsregnskapet via Altinn, og ved at det bekreftes at årsregnskapet er fastsatt av kompetent organ.

Brønnøysundregistrene, 26.07.2023



Resultatregnskap

Beløp i: NOK	Note	2021	2020
RESULTATREGNSKAP			
Inntekter			
Annen driftsinntekt	2	77 216 000	92 177 000
Sum inntekter		77 216 000	92 177 000
Kostnader			
Lønnskostnad	4,6	38 206 000	49 209 000
Avskrivning på varige driftsmidler og immaterielle eiendeler	7	5 777 000	4 510 000
Annen driftskostnad	4,5	61 204 000	66 210 000
Sum kostnader		105 187 000	119 929 000
Driftsresultat		-27 971 000	-27 752 000
Finansinntekter og finanskostnader			
Inntekt på investering i datterselskap og tilknyttet selskap	8,9	207 041 000	44 089 000
Annen renteinntekt		3 283 000	6 585 000
Annen finansinntekt		5 631 000	0
Sum finansinntekter		215 955 000	50 674 000
Nedskrivning av finansielle eiendeler	8	0	-6 181 000
Rentekostnad til foretak i samme konsern		2 432 000	4 890 000
Annen rentekostnad		4 708 000	6 629 000
Annen finanskostnad		8 024 000	485 000
Sum finanskostnader		15 164 000	5 823 000
Netto finans		200 791 000	44 851 000
Ordinært resultat før skattekostnad		172 820 000	17 099 000
Skattekostnad på ordinært resultat	12	4 254 000	368 000
Ordinært resultat etter skattekostnad		168 566 000	16 731 000
Årsresultat		168 566 000	16 731 000
Overføringer og disponeringer			
Overføringer til/fra annen egenkapital		168 566 000	16 731 000
Sum overføringer og disponeringer		168 566 000	16 731 000



Resultatregnskap

Beløp i: NOK	Note	2021	2020
---------------------	-------------	-------------	-------------



Balanse

Beløp i: NOK	Note	2021	2020
BALANSE - EIENDELER			
Anleggsmidler			
Immaterielle eiendeler			
Konsesjoner, patenter, lisenser, varemerker og lignende rettigheter	7	0	8 419 000
Utsatt skattefordel	12	13 344 000	14 283 000
Sum immaterielle eiendeler		13 344 000	22 702 000
Varige driftsmidler			
Driftsløsøre, inventar, verktøy, kontormaskiner og lignende	7		9 757 000
Sum varige driftsmidler			9 757 000
Finansielle anleggsmidler			
Investering i datterselskap	8	493 847 000	404 632 000
Lån til foretak i samme konsern	10		50 469 000
Investeringer i tilknyttet selskap	9		1 000 000
Pensjonsmidler	6		23 118 000
Andre langsiktige fordringer	10		5 818 000
Sum finansielle anleggsmidler		493 847 000	485 037 000
Sum anleggsmidler		507 191 000	517 496 000
Omløpsmidler			
Varer			
Fordringer			
Kundefordringer	10	5 000	252 000
Andre fordringer		533 000	9 522 000
Konsernfordringer	10	14 596 000	48 240 000
Sum fordringer		15 134 000	58 014 000
Bankinnskudd, kontanter og lignende			
Bankinnskudd, kontanter og lignende	11	12 126 000	163 523 000
Sum bankinnskudd, kontanter og lignende		12 126 000	163 523 000
Sum omløpsmidler		27 260 000	221 537 000



Balanse

Beløp i: NOK	Note	2021	2020
SUM EIENDELER		534 451 000	739 033 000
BALANSE - EGENKAPITAL OG GJELD			
Egenkapital			
Innskutt egenkapital			
Selskapskapital	13,16	16 004 000	16 004 000
Egne aksjer	13	-448 000	-448 000
Overkurs	13	95 332 000	95 332 000
Sum innskutt egenkapital		110 888 000	110 888 000
Opptjent egenkapital			
Annen egenkapital	13	171 119 000	2 551 000
Sum opptjent egenkapital		171 119 000	2 551 000
Sum egenkapital		282 007 000	113 439 000
Gjeld			
Langsiktig gjeld			
Pensjonsforpliktelser	6		10 868 000
Utsatt skatt	12		
Andre avsetninger for forpliktelser			13 611 000
Sum avsetninger for forpliktelser			24 479 000
Annen langsiktig gjeld			
Gjeld til kredittinstitusjoner	14	250 000 000	170 000 000
Sum annen langsiktig gjeld		250 000 000	170 000 000
Sum langsiktig gjeld		250 000 000	194 479 000
Kortsiktig gjeld			
Leverandørgjeld		597 000	8 169 000
Skyldige offentlige avgifter			157 000
Kortsiktig konserngjeld	14	330 000	405 720 000
Annen kortsiktig gjeld	14	1 517 000	17 066 000
Sum kortsiktig gjeld		2 444 000	431 112 000



Balanse

Beløp i: NOK	Note	2021	2020
Sum gjeld		252 444 000	625 591 000
SUM EGENKAPITAL OG GJELD		534 451 000	739 030 000



Konsernets resultatregnskap

Beløp i: NOK	Note	2021	2020
RESULTATREGNSKAP			
Inntekter			
Salgsinntekt	2	1 051 231 000	1 053 035 000
Annen driftsinntekt	2	33 669 000	35 758 000
Sum inntekter		1 084 900 000	1 088 793 000
Kostnader			
Varekostnad	3	180 183 000	210 877 000
Lønnskostnad	4,6	624 745 000	601 009 000
Avskrivning på varige driftsmidler og immaterielle eiendeler	7	61 895 000	61 069 000
Nedskrivning av varige driftsmidler og immaterielle eiendeler	7		80 570 000
Annen driftskostnad	4,5	213 479 000	208 419 000
Sum kostnader		1 080 302 000	1 161 944 000
Driftsresultat		4 598 000	-73 151 000
Finansinntekter og finanskostnader			
Inntekt på andre investeringer	9	-668 000	
Annen renteinntekt		530 000	2 129 000
Annen finansinntekt		1 631 000	9 112 000
Sum finansinntekter		1 493 000	11 241 000
Annen rentekostnad		5 730 000	4 976 000
Annen finanskostnad		3 149 000	6 559 000
Sum finanskostnader		8 879 000	11 535 000
Netto finans		-7 386 000	-294 000
Ordinært resultat før skattekostnad		-2 788 000	-73 445 000
Skattekostnad på ordinært resultat	12	4 576 000	10 683 000
Ordinært resultat etter skattekostnad		-7 364 000	-84 128 000
Årsresultat		-7 364 000	-84 128 000
Minoritetsinteresser		-696 000	275 000
Årsresultat etter minoritetsinteresser		-6 668 000	-84 403 000



Konsernets resultatregnskap

Beløp i: NOK	Note	2021	2020
Overføringer og disponeringer			
Overføringer til/fra annen egenkapital		6 668 000	84 403 000
Sum overføringer og disponeringer		6 668 000	84 403 000



Konsernets balanse

Beløp i: NOK	Note	2021	2020
BALANSE - EIENDELER			
Anleggsmidler			
Immaterielle eiendeler			
Konsesjoner, patenter, lisenser, varemerker og lignende rettigheter	7	131 915 000	135 547 000
Utsatt skattefordel	12	8 788 000	9 278 000
Goodwill	7	44 659 000	56 909 000
Sum immaterielle eiendeler		185 362 000	201 734 000
Varige driftsmidler			
Driftsløsøre, inventar, verktøy, kontormaskiner og lignende	7	16 645 000	16 394 000
Sum varige driftsmidler		16 645 000	16 394 000
Finansielle anleggsmidler			
Investeringer i tilknyttet selskap	9	5 897 000	2 135 000
Pensjonsmidler	6	146 916 000	139 277 000
Andre langsiktige fordringer	10	11 094 000	14 283 000
Sum finansielle anleggsmidler		163 907 000	155 695 000
Sum anleggsmidler		365 914 000	373 823 000
Omløpsmidler			
Varer			
Fordringer			
Kundefordringer	10	78 475 000	80 701 000
Andre fordringer		37 571 000	32 810 000
Sum fordringer		116 046 000	113 511 000
Bankinnskudd, kontanter og lignende			
Bankinnskudd, kontanter og lignende	11	293 173 000	217 570 000
Sum bankinnskudd, kontanter og lignende		293 173 000	217 570 000
Sum omløpsmidler		409 219 000	331 081 000
SUM EIENDELER		775 133 000	704 904 000



Konsernets balanse

Beløp i: NOK	Note	2021	2020
BALANSE - EGENKAPITAL OG GJELD			
Egenkapital			
Innskutt egenkapital			
Selskapskapital	13,16	16 004 000	16 004 000
Beholdning av egne aksjer	13	-448 000	-448 000
Overkurs	13	95 332 000	95 332 000
Sum innskutt egenkapital		110 888 000	110 888 000
Opptjent egenkapital			
Annen egenkapital	13	-101 594 000	-94 078 000
Sum opptjent egenkapital		-101 594 000	-94 078 000
Minoritetsinteresser		1 557 000	
Sum egenkapital		10 851 000	16 810 000
Gjeld			
Langsiktig gjeld			
Pensjonsforpliktelser	6	26 413 000	22 819 000
Utsatt skatt	12	14 477 000	16 497 000
Andre avsetninger for forpliktelser			13 611 000
Sum avsetninger for forpliktelser		40 890 000	52 927 000
Annen langsiktig gjeld			
Gjeld til kredittinstitusjoner	14	250 000 000	170 000 000
Sum annen langsiktig gjeld		250 000 000	170 000 000
Sum langsiktig gjeld		290 890 000	222 927 000
Kortsiktig gjeld			
Leverandørgjeld		30 863 000	32 055 000
Betalbar skatt	12	4 991 000	3 962 000
Skyldige offentlige avgifter		41 922 000	41 587 000
Forskudd frankunder		306 869 000	297 781 000
Annen kortsiktig gjeld	14	88 747 000	89 780 000
Sum kortsiktig gjeld		473 392 000	465 165 000



Konsernets balanse

Beløp i: NOK	Note	2021	2020
Sum gjeld		764 282 000	688 092 000
SUM EGENKAPITAL OG GJELD		775 133 000	704 902 000



NHST

ÅRS RAPPORT

2021



Innhold

Dette er NHST:	
Nøkkeltall	03
NHST på et øyeblikk	04
Årsregnskap 2021:	
Styrets årsberetning	06
Resultatregnskap	13
Balanse	14
Kontantstrømpoppstilling	16
Noter	17
Revisors beretning	32
Adresser	36

Nøkkeltall

	Tall i NOK 1 000				
KONSERN	2021	2020	2019	2018	2017
Driftsinntekter	1 084 900	1 088 794	1 199 278	1 293 456	1 311 874
Driftsresultat	4 599	(73 151)	(38 581)	(14 825)	30 582
Resultat før skatt	(2 787)	(73 444)	(56 183)	(9 300)	23 868
Årets resultat	(7 363)	(84 127)	(50 822)	(13 146)	10 831
Netto driftsmargin (%)	0,4 %	(6,7 %)	(3,2 %)	(1,1 %)	2,3 %
Netto fortløstmargin (%)	(0,7 %)	(7,7 %)	(4,2 %)	(1,0 %)	0,8 %
Resultatgrad (%)	(0,2 %)	(6,5 %)	(4,6 %)	(0,6 %)	2,1 %
Sum eiendeler	775 134	704 904	775 179	844 432	695 437
Investeringer	57 339	58 373	61 379	181 612	47 634
Egenkapitalandel (%)	1,40 %	2,38 %	7,50 %	13,10 %	18,1 %
Totalkapitalrentabilitet (%)	(0,3 %)	(9,6 %)	(6,8 %)	(0,9 %)	3,7 %
Likviditetsgrad	0,86	0,71	0,64	0,68	0,70
ANSATTE					
Gjennomsnittlig antall	570	599	680	729	744
Gjennomsnittlig antall årsverk	557	585	674	731	738

Netto driftsmargin (%)
Netto fortløstmargin (%)
Resultatgrad (%)

Driftsresultat dividert på driftsinntekter
Årets resultat dividert på driftsinntekter
Resultat før skatt ÷ driftsinntekter dividert på driftsinntekter

Egenkapitalandel (%)
Totalkapitalrentabilitet (%)
Likviditetsgrad
Ansatte og årsverk

Egenkapital dividert på total kapital
Resultat før skatt ÷ total kapital dividert på gjennomsnittlig total kapital
Omsetningsmidler dividert på kortsiktig gjeld
= ant. ansatte



OMSETNING



DRIFTSRESULTAT



ÅRSVERK

NOK MILL

NOK MILL



NHST på et øyeblikk

MEDIA



OMSETNING

NOK MILL



EBITDA

NOK MILL



ÅRSVERK

Forretningsområdet omfatter Norges ledende næringslivsavis Dagens Næringsliv (DN) samt de bransjerelatede publikasjonene TradeWinds, Recharge, Upstream, Europower, Fiskeribladet, Intrafish.no og Intrafish.com

SAAS



OMSETNING

NOK MILL



EBITDA

NOK MILL



ÅRSVERK

Forretningsområdet Software-as-a-Service består av to selskaper, Mynewsdesk AB, med hovedkontor i Stockholm, Sverige, og Mention Solutions SAS, med hovedkontor i Paris, Frankrike.



Styrets årsberetning 2021

NHST Holding konsernet

NHST Holding AS er morselskap i et konsern som består av norske og internasjonale nyhetsmedier og selskaper som leverer løsninger for PR og markedsføring, med Software-as-a-Service (SaaS) som leveransmodell.

Konsernet er organisert i to segmenter, Media og SaaS. Morselskapet, NHST Holding AS er notert på aksjelisten NDTX. NHST Holding AS og medieselskapet NHST Media Group AS, er begge basert i Oslo. De operasjonelle selskapene innen SaaS segmentet, MyNewsdesk AB og Mention Solutions SAS, er basert henholdsvis i Stockholm og Paris.

Hovedtrekk i 2021

Gjennom 2021 tok selskapet en rekke skritt for å styrke selskapes strategiske stilling:

- Konvertering utvikling av produkter med hovedvekt på førsteklasse journalistikk og tilknyttede produkter og tjenester.
- Tiltak for å bedre brukertilfredshet og kundeloyalitet
- Organisering for økt vekst
- Arbeid for bedret lønnsomhet

Konsernets juridiske struktur ble endret slik at de to segmentene eies og drives i to underkonsern, for henholdsvis media og PR- og markedsførings teknologi (SaaS).

Som en del av dette ble eierskapet til nyhetsmediene overført til et nytt heleier daterselskap som senere ble navnet NHST Media Group AS. Alle kommersielle og administrative tjenester knyttet til medievirksomheten ble overført til NHST Media Group AS for å sikre en koordinert tilnærming til markedene og effektiv utnyttelse av ressurser på tvers av publikasjonene.

Eierskapet til SaaS selskapene MyNewsdesk og Mention ble overført til et annet heleier daterselskap, NHST Marketing Technology AS.

Både NHST Media Group med datterselskaper («mediekonsernet») og NHST Marketing Technology med datterselskaper («SaaS konsernet») fortsetter å investere i produktforbedringer, infrastruktur for produksjon og distribusjon og utvikling av sine organisasjoner.

Finansiell utvikling

Både NHST Media Group med datterselskaper (mediekonsernet) og NHST Marketing Technology med datterselskaper (SaaS konsernet) fortsetter å investere i produktforbedringer, infrastruktur for produksjon og distribusjon og utvikling av sine organisasjoner.

Årets driftskostnader (eksklusive av og medskrivninger) ble 1 018,8 millioner kroner (1 020,4 millioner). Sammenliknet med 2020 var

driftskostnadene lavere i første halvår da kostnadsutlak i veskt under første del av Covid-19 pandemien i 2020 forsatte hadde betydelig effekt. I andre halvår økte driftskostnadene sammenliknet med 2020, drevet av høyere aktivitetssnivå og økt ressurtsbruk for å støtte den strategiske utviklingen av konsernet.

Konsernets driftsresultat før avskrivninger (EBITDA) ble 66,5 millioner kroner for 2021 (68,4 millioner kroner), som tilsvare EBITDA margin på 6,1 prosent (6,3 prosent). Årets EBITDA inkluderer positive engangsposter med 13,5 millioner kroner. Avskrivningene for 2021 ble 61,9 millioner kroner (61,0 millioner) og driftsresultatet ble 4,6 millioner kroner (minus 73,2 millioner). Resultat etter skatt henført til majoriteten ble et underskudd på 6,7 millioner kroner (underskudd 84,4 millioner).

Kontantstrøm fra operasjonelle aktiviteter for året ble 67,1 millioner kroner (42,7 millioner). Forbedringen fra 2020 skyldes i stor grad at det i 2020 ble gjort utbetaling av kostnader som i regnskapsmessig ble avsatt i 2019.

Årets investeringer ble 51,4 millioner kroner (42,5 millioner). Investeringene er i hovedsak aktiverte utviklingskostnader. Videre økte konsernet sine investeringer i tilknyttede selskaper med 5,6 millioner kroner. Langsiktig gjeld økte med 65,1 millioner kroner, og konsernet hadde kontanter og bankinnskudd på 293,2 millioner kroner ved årets slutt.

Ved årets slutt hadde konsernet totale aktiva på 775,1 millioner kroner (704,9 millioner). Konsernets egenkapital, ved årets slutt var 10,9 millioner kroner (16,8 millioner kroner).

Etter styrets syn har selskapet en tilfredsstillende likviditetssituasjon. Markedsverdien av selskapes eiere og virksomheter er etter styrets syn vesentlig høyere enn de bokførte verdiene. Regnskapet avlegges under forutsetning om forsat drift. Styret foreslår ikke å dele ut utbytte for 2021.

Morselskapet

For 2021 ble NHST Holding AS morselskapet under sitt tidligere navn et driftselskap som leverer administrative tjenester til konsernets selskaper. Fra første november 2021 er selskapes funksjon å eie og finansiere de underliggende virksomhetene.

For 2021 ble NHST Holding AS driftsinntekter 77,2 millioner kroner (92,2 millioner). Driftsresultatet ble minus 28,0 millioner kroner (minus 27,7 millioner) og årets resultat ble 168,6 millioner kroner (16,7 millioner kroner), hovedsakelig som følge av utbyttet tatt opp fra datterselskaper i forbindelse med konsernets restrukturering.

Årets resultat foreslås disponert som følger:

- Overført til annen egenkapital 168,6 millioner kroner

Medievirksomheten

Millioner kroner	2021	2020
Driftsinntekter	856,7	842,9
EBITDA	72,1	45,2

Media virksomheten eies gjennom datterselskapet NHST Media Group AS. Mediekonsernet består av Dagens Næringsliv og en gruppe norske og internasjonale publikasjoner, orientert mot spesifikke industrisegmenter. Tradewinds innen shipping, Recherche, Upstream og Europower innen energisektoren, og Fiskeribladet, Intrafish.no og Intrafish.com innen fiskeri og sjømat.

Korrigert for salget av Morgenbladet i 2020 var driftsinntektene i 2021 på linje med foråret. Papirbaserte abonnemnt og løsnag fortsatte å falle mens digitale abonnemnt viste betydelig vekst. Brukernektene utgjorde 68,6 prosent av samtlige driftsinntekter for segmentet.

Reklamemektene tok seg opp i 2021 etter at de falt betydelig under den første delen av Covid-19 pandemien i 2020. For året økte reklamemektene med 17,0 prosent. Økningen var særlig sterk i fjerde kvartal, som viste en oppgang i reklamemektene på 48,2 prosent sammenliknet med tilsvarende kvartal året før. Inntektene fra fysiske konferanser og seminarer var svake også i 2021, men ble i noen grad kompensert av inntekter fra webinarer og andre digitale arrangementer.

I desember 2021 kjøpte Dagens Næringsliv 6 prosent av aksjene i Netkon Computing Systems og økte derved eierandelen i selskapet til 29,7 prosent. NHST Media Group tegnet ytterligere aksjer i en aksjemisjon i januar 2022, slik at mediekonsernets eierandele økte til 31,7 prosent.

Netto driftsinntekter for media segmentet ble 857,6 millioner kroner (842,9 millioner) og driftsresultatet for avskrivninger (EBITDA) ble 72,1 millioner kroner (45,2 millioner).

SaaS virksomheten

Millioner kroner	2021	2020
Driftsinntekter	228,7	254,4
EBITDA	(3,7)	21,2

For SaaS selskapene ble inntektene i 2021 negativt påvirket av et lavt nivå for salg av nye abonnemnter gjennom Covid-19 pandemien første del i 2020. Markedsforholdene bedret seg gradvis gjennom 2021 og utviklingen i salg av nye abonnemnter var positiv i andre halvår.

Driftsinntektene for SaaS konsernet ble 228,7 millioner kroner i 2021 (254,4 millioner kroner).

Både MyNewsdesk og Mention fortsatte å investere i forbedringer av sine produkter gjennom 2021. Hovedvekten ble lagt på å bedre

brukeropplevelsen og introdusere ny funksjonalitet, basert blant annet på bruk av kunstig intelligens, for å hjelpe kundene med å optimalisere sin markedskommunikasjon.

SaaS segmentet oppnådde et EBITDA på minus 3,7 millioner kroner (2,1 millioner kroner). Tilbakgangen i resultat skyldes i hovedsak nedgangen i driftsinntekter.

Utviklingsaktiviteter

Utvikling av nye løsninger, produkter og prosesser er av avgjørende betydning for konsernets virksomheter. Utviklingsaktivitetene kan grupperes som følger:

- Utvikling og implementering av analysverktøy og metoder for å analysere markedsutviklingen og brukernes preferanser. Slike verktøy gir viktig innsikt til nytte for produktutvikling, både på det redaksjonelle og det kommersielle området.
- Produktutvikling basert på den innvikten analyseverktøyene gir

- Prosessutvikling med sikte på å øke effektiviteten i produksjonsprosesser og bedre konsernets IT infrastruktur.

Utviklingsarbeidet gjøres for det meste av interne ressurser eller eksterne leverandører som arbeider under langtidskontrakter.

Utviklingskostnader aktiveres regnskapsmessig i den utstrøking de møter kriteriene for aktivering i konsernets regnskapsprinsipper. I 2021 utgjorde aktiverte utviklingskostnader 51,4 millioner kroner (42,5 millioner).

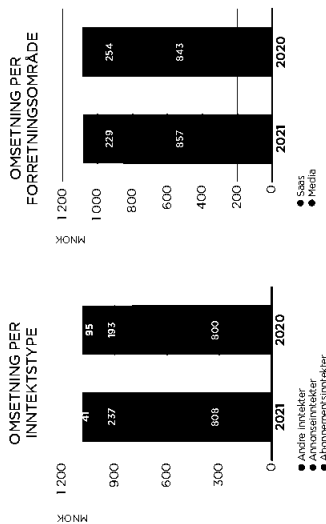
Organisasjon

Konsernet hadde 573 ansatte ved utgangen av 2021. Av disse var 302 lokalisert i Norge, 96 i Sverige, 48 i Storbritannia, 46 i Frankrike og 29 i USA.

Konsernet legger vekt på at alle ansatte skal gis mulighet til å utvikle sin kompetanse. Konsernet gjennomfører årlige organisasjonsundersøkelser som måler medarbeidernes engasjement og tilfredshet, og det gjøres mer avgrensede «puls» målinger av det samme hvert kvartal. Målet er å identifisere tilbak som kan føre til en kontinuerlig forbedring av medarbeidernes tilfredshet. I 2021 deltok over 90 prosent av de ansatte i organisasjonsundersøkelsetene.

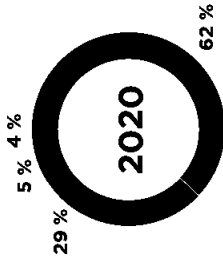
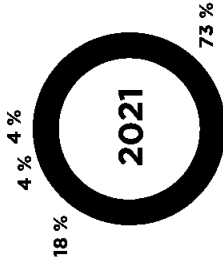
Konsernets policy for likestilling mellom kjønnene innebærer i retningslinjer for bl.a. rekrutteringsprosessen og for kjønnsbalanse i ledelsesgrupper på alle nivåer. Ved utgangen av 2021 var 43,5 prosent av de ansatte kvinner og 56,5 prosent menn. Andelen kvinner i ledende stillinger var 44 prosent, slik at målet om en 60/40 kjønnsbalanse i ledende stillinger var oppnådd.

Konsernets retningslinjer for etisk adferd er beskrevet i konsernets Code of Conduct som er under implementering ved inngangen til 2022.



INNETKTER ETTER REGION

- Norge
- Europa, Afrika og Midtøsten
- Amerika
- Asia og Oseania



Arbeidsmiljøet i konsernet anses som godt. Sykefraværet var på 1,74 prosent for kortsidsfravær og 0,70 prosent for langtidsfravær. Tallene gjelder ansatte i Norge). Gjennom Covid-19 pandemien har konsernet fulgt myndighetspålegg i alle relevante land når det gjelder bruk av hjemmekontor og har særlig fullt opp de sosiale virkningene av utstrakt bruk av hjemmekontor. Overordnet sett vurderes effekten av hjemmekontor, både på produktivitet og på ansattes helse og velvære å være begrenset.

Alle tilfeller av langtidssykefravær følges opp individuelt, med sikte på å bringe den ansatte tilbake til arbeid såfremt mulig.

Det ytre miljøet

Konsernets virksomhet har beskjenket påvirkning på det ytre miljøet.

Distribusjon av nyhetsstoff har tradisjonelt vært basert på trykt papir. Imidlertid har digital distribusjon blitt den viktigste distribusjonsformen for konsernets nyhetsmedier, og SaaS virksomhetene er fullt digitalisert. I 2021 bruket konsernet i alt 1 500 tonn avispapir, sammenliknet med 1 900 tonn i 2020.

Reisevirksomhet er en nødvendig del av å drive en internasjonal media gruppe. I 2021 så vel som i 2020 var reisevirksomheten på et lavt nivå historisk sett på grunn av Covid-19 pandemien. Det ventes at reising vil tilta etter som restriksjonene knyttet til pandemien oppheves. Men nye arbeidsmåter som blant annet inkludere utstrakt bruk av elektronisk kommunikasjon, tilsier dog at reisevirksomheten ikke vil komme tilbake til historiske nivåer.

På kontorene legges det vekt på god energisparing på bruk av miljøvennlige forbruksvarer og på gjenvinning av avfall.

Det var ingen ulykker med miljøkonsekvens i 2021.

Styring og ledelse

Konsernet juridiske struktur ble endret fra 1. november 2021. All operasjonell drift ble lagt til de to nye datterselskapene som har fått navnene NHST Media Group AS og NHST Marketing Technology AS. Selskapsnavn ble endret til NHST Holding AS i generalforsamling 22. november.

Etter restruktureringen består styret av Aneette Olsen, Anne Britt Berentsen og Christian Must. NHST Holding AS har ingen ansatte. Trond Sundnes, som frem til 1. november var selskapsadministrerende direktør, ble utnevnt til administrerende direktør i NHST Media Group AS. Han rapporterer til et styre med seks aksjonærvalgte og tre ansatte valgte medlemmer.

Thomas Falck ble valgt til styreleder i NHST Marketing Technology AS og i de to datterselskapene MyNewsdesk AB og Mention Solutions SAS.

Konsernet har etablert en styresvarsforplikning som forsikrer styremedlemmer og ledende ansatte på normale markedsmessige vilkår.

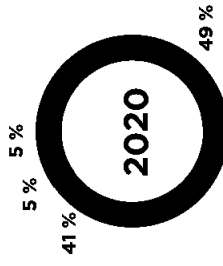
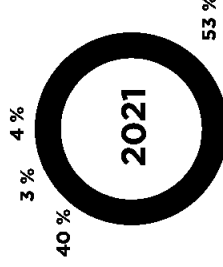
Risiko

Konsernets forretningsstrategi er eksponert mot ulike typer risiko. Enkelthendelser som gjør kontorer utilgjengelige, kan potensielt påvirke evnen til å levere produkter og tjenester, hver dag. Gjennom pandemien har konsernets virksomheter fått omfattende erfaring med drift basert på hjemmekontor og har opprettet hold drift uten vesentlige forstyrrelser. Risikoen knyttet til tilgjengligheten av fysiske kontorer anses derfor som begrenset.

IT systemenes integritet er av avgjørende betydning for driften. NHST baserer i utstrakt grad sin IT drift på bruk av veilemnemerte eksterne leverandører og foretar regelmessige gjennomganger av

ANTALL ÅRSVERK PER REGION

- Norge
- Europa, Afrika og Midtøsten
- Amerika
- Asia og Oseania



IT sikkerhet, som omfatter både eksterne leverandører og interne prosesser og rutiner.

Personvern er av særlig betydning i en mediebetrifft, og brudd på personvernbestemmelsene kan potensielt ha omfattende konsekvenser både økonomisk og reputelemessig. Konsernet har etablert policy og prosedyrer som skal sikre etterlevelse av personvern-reglene og gjennomfører regelmessige revisjoner av etterlevelsen av prosedyrene.

Konsernet er eksponert mot kredittrisiko knyttet til salgene av varer og tjenester. Imidlertid er kundebasen godt diversifisert og risikoen knyttet til tap mot enkeltkunder eller regioner er liten.

Gruppen hadde ved årsskiftet større finansielle etendeier enn gjeld og risikoen knyttet til endringer i renteniva er derfor liten.

Konsernet anes å ha tilstrekkelig likviditet gjennom 2022. Konsernets banklån har for fall ved utgangen av 2022. Prosessen for å sikre refinansiering av dette er igangsatt.



NHST HOLDING
ÅRSRAPPORT 2021

NØKKELTALL

NHST PÅ ET ØYEBLIKK

STYRETS ÅRSBERETNING

RESULTATREGNSKAP 2021

| 2021

Utsikter

Ved inngangen til 2022 skaper den geopolitiske situasjonen økt usikkerhet om den økonomiske utviklingen og utviklingen i NHSTs markedsegmenter.

Selskapet har imidlertid tro på at etterspørselen etter nyheter, analyse og kommentarstoff fortsatt vil være på et høyt nivå og gi gode markedsvilkår for konsernets bedrifter i 2022.

I de fleste land utvikles restriksjoner knyttet til Covid-19 pandemien.

Dette vil gjøre det mulig igjen å arrangere fysiske konferanser og seminarer og utvikle dette til en viktig inntektskilde.

Konsernet vil legge vekt på å utvikle redaksjonelt arbeid og kommersielle initiativer på tvers av publikasjonene for å stimulere til raskere vekst og bedre lønnsomhet.

Det vil også bli arbeidet med å identifisere nye vekstområder basert på konsernets ressurser og kompetansebase.

2021

Oslo 25. april 2022
Styret for NHST Holding AS

Anette S. Oksen
STYRETS LEDER

Erik Christian Must
STYREMEDLEM

Anne Britt Berentsen
STYREMEDLEM



Innhold

Årsregnskap 2021:	13
Resultatregnskap	14
Balanse	16
Kontantstrømoppstilling	17
Noter	18
Note 1 Regnskapsprinsipper	19
Note 2 Driftsinntekter	19
Note 3 Forbruk av varer og tjenester	19
Note 4 Personalkostnader og godtgjørelser m.m.	19
Note 5 Andre driftskostnader	20
Note 6 Pensjonskostnader, - midler og -forpliktelser	21
Note 7 Anleggsmidler	22
Note 8 Investering i datterselskap	24
Note 9 Investering i andre aksjer	25
Note 10 Fordringer	26
Note 11 Bundne bankinnskudd	27
Note 12 Skatter	27
Note 13 Egenkapital	28
Note 14 Gjeld	29
Note 15 Nærstående parter	29
Note 16 Aksjekapital og aksjonærinformasjon	30
Note 17 Hendelser etter balansedagen	31
Note 18 Transaksjoner	31
Revisors beretning	32

Resultatregnskap

Tall i NOK 1000	MOR		Note	KONSERN	
	2020	2021		2020	2021
	92 177	77 216		1 051 231	1 053 035
Driftsinntekter og driftskostnader					
Salgsinntekter	0	0	2	1 051 231	1 053 035
Andre driftsinntekter	0	0	2	33 669	35 758
Sum driftsinntekter	92 177	77 216		1 084 900	1 088 794
Forbruk av varer og tjenester	0	0	3	180 183	210 877
Personalkostnader	49 209	38 205	4,6	624 745	601 009
Ordinære avskrivninger	4 510	5 777	7	61 695	61 069
Nedskrivning av immaterielle eiendeler	0	0	7	0	80 570
Andre driftskostnader	66 210	61 204	4,5	213 479	208 419
Sum driftskostnader	119 928	105 186		1 080 301	1 161 945
(27 751)	(27 970)			4 599	(73 151)
Driftsresultat					
Finansinntekter og finanskostnader					
Inntekt på investering i datterselskap	44 089	207 041	8,9	0	0
Inntekt på investering i tilknyttet selskap	0	0	9	(668)	0
Renteinntekt til foretak i samme konsern	(4 890)	(2 432)		0	0
Renteinntekter	6 585	3 283		530	2 129
Andre finansinntekter	0	5 631		1 631	9 112
Nedskrivning av finansielle anleggsmidler	6 181	0		0	0
Renteekostnader	(6 629)	(4 708)	8	(5 730)	(4 976)
Andre finanskostnader	(485)	(8 024)		(3 148)	(6 559)
Netto finansposter	44 850	200 792		(7 568)	(253)
17 099	172 821			(2 787)	(73 444)
Ordinært resultat før skattekostnad					
Skattekostnad	(388)	(4 254)	12	(4 576)	(10 883)
16 731	168 568			(7 365)	(84 127)
Årets resultat					
Minoritetens andel av årets resultat				(696)	275
Majoritetens andel av årets resultat				(6 667)	(84 402)
Overføringer og disponeringer:					
Overført til/fra annen egenkapital	16 731	168 568			
16 731	168 568				



Balanse pr. 31. desember

MOR		KONSERN	
Tall i NOK 1000		Tall i NOK 1000	
2020	2021	2021	2020
EIENDELER		EIGENKAPITAL OG GJELD	
Anleggsmidler			
Immaterielle eiendeler:			
8 419	(0)	131 015	135 547
14 283	13 344	8 788	9 278
0	0	44 659	56 009
22 702	13 344	185 362	201 735
9 757	(0)	1 6545	16 394
Verdige driftsmidler:			
Inventar, biler, kontormaskiner ol.			
404 632	493 847	0	0
1 000	0	5 897	2 135
23 118	0	146 946	139 277
5 818	0	11 094	14 283
50 469	0	0	0
485 037	493 847	163 907	155 695
517 496	507 191	365 915	375 824
Sum anleggsmidler			
Omlempemidler			
Fordringer:			
252	5	78 475	80 701
48 240	14 596	0	0
9 522	533	37 571	32 610
58 014	15 134	116 046	113 310
163 523	12 126	293 173	217 570
221 537	27 260	409 219	331 080
739 033	534 451	775 134	704 904

Anette S. Olsen
STYRETS LEDER

Erik Christian Must
STYRETS LEDER

Oslo, 25. april 2022
Styret for NHST Holding AS

MOR		KONSERN	
Tall i NOK 1000		Tall i NOK 1000	
2020	2021	2021	2020
EIGENKAPITAL OG GJELD		EIGENKAPITAL OG GJELD	
Egenkapital			
Innskutt egenkapital:			
16 004	16 004	16 004	16 004
(448)	(448)	(448)	(448)
96 332	96 332	96 332	96 332
110 889	110 889	110 889	110 889
Opplyst egenkapital:			
2 551	171 119	(101 594)	(94 078)
2 551	171 119	(101 594)	(94 078)
0	0	1 357	0
113 440	282 008	10 852	16 811
Gjeld			
Avsetning for forpliktelser:			
10 868	0	26 413	22 819
0	0	14 477	16 407
13 611	0	0	13 611
24 479	0	40 890	52 837
170 000	250 000	250 000	170 000
170 000	250 000	250 000	170 000
Kortsiktig gjeld:			
Leverandørgjeld			
8 169	597	30 863	32 055
0	0	306 869	297 781
405 720	330	0	0
0	0	14	0
0	0	4 991	3 982
157	0	41 922	41 987
0	0	0	0
17 066	1 513	88 747	89 780
481 111	2 441	473 392	465 815
625 592	252 443	764 282	688 093
739 033	534 451	775 134	704 904

Anne Britt Berentsen
STYRETS LEDER



Kontantstrømpoppstilling

	MOR		KONSERN	
	2020	2021	2020	2021
Tall i NOK 1.000				
KONTANTSTRØM FRA OPERASJONELLE AKTIVITETER				
Resultat før skattekostnad	17 099	172 822	(2 787)	(73 444)
Periodens betalte skatter	0	0	(3 486)	(41)
Ordinære avskrivninger	4 510	5 777	61 895	61 069
Nedskrivning av immaterielle eiendeler	0	0	0	80 570
Gevinst ved salg av datterselskap	(13 024)	0	0	(4 170)
Nedskrivning av finansielle anleggsmidler	0	1 000	1 200	0
Inntekt på investering i datterselskap	0	(207 041)	0	0
Resultatandel fra tilknyttede selskaper	0	0	668	0
Endring i kundefordringer	(244)	247	(747)	34 158
Endring i leverandørgjeld	3 715	(7 572)	(820)	(402)
Endring i forskudd fra kunder	0	0	15 672	(34 059)
Endring i netto pensjonsmidler	(3 238)	527	(4 046)	(3 461)
Endring i andre tidsavgrensinger	(28 992)	(1 085)	(223)	(17 559)
(20 175)	(35 325)	67 346	42 671	
Netto kontantstrøm fra operasjonelle aktiviteter				
KONTANTSTRØM FRA INVESTERINGS AKTIVITETER				
Utbetaling kjøp av driftsmidler og imm. eiendeler	(7 513)	(14 426)	(51 709)	(42 335)
Innbetalinger ved salg av aksjer i datterselskap	48 000	102	0	(15 103)
Konsern intern finansiering	137 321	(292 135)	0	0
Innbetaling av konsernbidrag og utbytte	34 343	221 657	0	0
Utbetaling ved kjøp av aksjer i datterselskap	(145 062)	(78 077)	0	0
Utbetaling andre investeringer	0	(21 342)	(5 630)	(935)
67 089	(184 221)	(57 359)	(58 373)	
Netto kontantstrøm fra investeringsaktiviteter				
KONTANTSTRØM FRA FINANSIERINGS AKTIVITETER				
Utbetaling ved nedbetaling av langsiktig gjeld	0	(11 851)	(11 851)	0
Innbetaling kapitalinnskudd	47 907	0	0	47 907
Innbetaling oppkjøp-ny gjeld	0	80 000	80 000	0
47 907	68 149	68 149	47 907	
Netto kontantstrøm fra finansieringsaktiviteter				
Effekt av valutakursendring på kontanter	0	0	(2 553)	2 260
Netto endring i kontanter og kontantekvivalenter	94 821	(151 397)	78 156	32 205
Beholdning av kontanter og kontantekvivalenter 1.1	68 702	163 523	217 570	183 105
163 523	12 126	293 173	217 570	
Beholdning av kontanter og kontantekvivalenter 31.12				

Note 1 | Regnskapsprinsipper

Årsregnskapet er satt opp i samsvar med regnskapsloven av 1996 og god regnskapspraksis i Norge.

Konsolideringsprinsipper
NHST Holding AS er et holdingselskap. I forbindelse med en restrukturering i 2021 ble navn endret fra NHST Media Group AS til NHST Holding AS. Konsernets juridiske struktur ble endret slik at det nå er etablert to underkonsern, et for Media og et for PR- og markedsføringsaktiviteter (Saas). Som en del av dette ble eierskapet til nyhetsmediene overført til et nytt holdt datterselskap som senere fikk navnet NHST Media Group AS. Alle kommersielle og administrative tjenester knyttet til medievirksomheten ble overført.

NHST Media Group AS for å sikre en koordinert tilnærming til markedsføring og effektiv utnyttelse av ressurser på tvers av publiseringene. Eierskapet til Saas selskapene MyNewsdesk og Mention ble overført til et annet holdt datterselskap, NHST Marketing Technology AS. Restruktureringen ble gjennomført som konsernkontinuitet.

Konsernregnskapet omfatter NHST Holding AS med datterselskaper hvor NHST Holding AS er direkte eller indirekte mer enn 50 prosent. Det er anvendt ensartede regnskapsprinsipper i konsernregnskapenes mellomværende mellom selskaper i konsernet er eliminert. Investeringer i tilknyttede selskaper (TS) behandles etter egenkapitalmetoden både i selskapsregnskapet og konsernregnskapet.

Utenlandske datterselskaper blir omregnet etter gjennomsnittskurs for resultatposter og kurs per 31.12 for balanseposter. Omregningsdifferanser føres mot egenkapitalen.

Aksjer i datterselskaper er eliminert i konsernregnskapet etter oppkjøpsmetoden. Dette innebærer at det oppkjøpte selskaps eiendeler og gjeld vurderes til virkelig verdi på kjøpstidspunktet, og eventuelt

til eiendelene vil tilføre selskaper og anskaffelse kan måles påtillegg.

Immaterielle eiendeler som er kjøpt enkeltvis, er balansført til anskaffelseskost. Immaterielle eiendeler overført ved kjøp av virksomhet, er balansført til anskaffelseskost når kriteriene for balanseføring er oppfylt.

Immaterielle eiendeler med begrenset økonomisk levetid avskrives planmessig. Immaterielle eiendeler nedskrives til virkelig verdi dersom de forventede økonomiske fordelene ikke dekker balanseført verdi og eventuelle gjensvarende tilvirkningstilgang.

Ordinære avskrivninger fordeles lineært over følgende år:

Goodwill 5 til 10 år
Andre immaterielle eiendeler 3 til 5 år

Selskapet har valgt å avskrive goodwill over en periode på mer enn fem år i enkelte tilfeller. Avskrivningsperioder utover fem år gjelder for den underliggende drift i selskapene goodwill er relatert til.

For selskaper i en utviklingsfase vil potensielt, avkastningen og kontantstrømmen ikke være oppnådd innenfor en periode på fem år fra oppkjøpstidspunktet.

Selskaper har en avskrivningsperiode som sammenfaller med selskaps drift blitt valgt.

Værgedriftsmidler
Værgedriftsmidler avskrives over forventet økonomisk levetid. Ordinære avskrivninger fordeles lineært over følgende år:

Transportmidler 5 år
Inventar/kontorstyr 5 år
IT utstyr 3 til 5 år
Påkostning lokaler Over gjenværende leieperiode, jf. note 7

Note 1, 2, 3 og 4

Note 1 | Regnskapsprinsipper forts.

Aksjer og andeler i datter-selskap

Investeringer i datterselskaper vurderes etter kostmetoden i selskapsregnskapet. Investeringene blir nedskrevet til virkelig verdi dersom verdifallet ikke er forbigående. Mottatt utbytte og konsernbidrag fra datterselskaperne er inntektsført som annen finansinntekt.

Investeringer i TS er vurdert til egenkapitalmetoden både i selskapsregnskapet og i konsernregnskapet.

Andre anleggsgaksjer

Anleggsgaksjer hvor selskapet ikke har betydelig innflytelse balanseføres til anskaffelseskost. Investeringene blir nedskrevet til virkelig verdi dersom verdifallet ikke er forbigående. Mottatt utbytte fra selskaperne inntektsføres som annen finansinntekt.

Pensjoner

Ved regnskapsføring av pensjon som er ytelssplan, kostnadsføres fordelteisen over opptjeningsperioden i henhold til planens tilsvarende planens opptjeningsformel med mindre det vesentlige av opptjeningen skjer mot slutten av opptjeningsperioden. Lineær opptjening legges da til grunn.

Estimatavvik og virkningen av endrede forutsettinger amortiseres over forventet gjenværende opptjeningsstid i den grad de overstiger 10% av den største av pensjonsforpliktelsene og pensjonsmidlene (korridor). Virkningen av planendringer med tilbakevirkende kraft som ikke er betinget av fremtidig ansattelse, innregnes i resultatregnskapet umiddelbart. Planendringer med tilbakevirkende kraft som er betinget av fremtidig ansattelse, fordeles lineært over tiden frem til utvelsen ikke lenger er betinget av fremtidig ansattelse.

Valuta

Bankinnskudd, fordringer og gjeld i utenlandsk valuta omregnes til balansebegrensningens kurs. Forskudd på abonnement i utenlandsk valuta er pr. 31.12 vurdert til et veid gjennomsnitt av kurs på innbetalingsstidspunkt og terminkurs.

Skatter

Skattekostnaden sammenlignes med regnskapsmessig resultat før skatt. Skatt knyttet til egenkapitalansattelser er ført mot egenkapitalen. Skattekostnaden består av betalbar skatt (skatt på års inntekt og skattepliktige inntekt) og endring i netto utsatt skatt. Skattekostnaden er fordelt på ordinært resultat og resultat av ekstraordinære poster i henhold til skattegrunnlaget. Utsatt skatt og utsatt skatteforbørlighet presenterer netto i balansen.

MOR		2021		2020	
0	0	Arvøner	217 615	193 496	0
0	0	Abonnement og leiesalg	798 883	848 629	0
0	0	Andre salgsmtekter	34 734	10 910	0
0	0	Sum salgsmtekter	1 051 231	1 053 035	0
88 734	76 288	Salg til konsernselskaper	0	0	0
0	0	Gjennvinn ved salg av virksomhet	11 816	17 294	0
0	0	Pressestatte	21 853	14 294	0
3 443	929	Andre driftsmtekter	33 669	35 758	0
92 177	77 216	Sum andre driftsmtekter			

Inntekter fordelt på geografisk marked:

MOR		2021		2020	
92 177	77 216	Norge	795 265	670 724	0
0	0	Rest Europa og Afrika	194 649	319 000	0
0	0	Nord- og Sør-Amerika	48 226	48 778	0
0	0	Asia og Oceania	46 760	50 292	0
92 177	77 216	Sum	1 084 900	1 088 794	0

Note 3 | Forbruk av varer og tjenester Tall i NOK 1 000

PARENT COMPANY		2021		2020	
0	0	Trykkeritjenester	43 377	47 187	0
0	0	Distribusjon	63 588	76 877	0
0	0	Innkjøpt stoff	70 012	83 532	0
0	0	Konferanseskostnader	3 206	3 281	0
0	0	Sum	180 183	210 877	0

Note 4 | Personalkostnader og godtgjørelser m.m. Tall i NOK 1 000

PARENT COMPANY		2021		2020	
38 411	27 673	Personnel costs	474 679	463 166	0
6 106	6 001	Salaries and wages	86 330	80 545	0
(1 501)	(410)	Social insurance (NIS) taxes	17 616	11 731	0
1 554	1 618	Pension expenses - defined benefit/non-statutory executive	13 561	11 230	0
0	0	Pension expenses - contributions	14 005	12 734	0
4 637	3 314	Pension expenses - abroad	18 554	21 604	0
49 209	38 206	Total	624 745	601 009	0
35	30	Average number of FTEs	557	585	0

Note 8 og 9

Note 8 | Investering i datterselskap Tall i NOK 1000

Firma	Anskaffelses- tidspunkt	Forretnings- kontor	Eier- og stemme- andel	Anskaffelses- kost	Bokført verdi 31.12	Egenkapital 31.12	Årets resultat
NHST Media Group AS ¹	01.11.2021	Oslo	100,0 %	50 815	50 815	8 777	1 401
NHST Marketing Technology AS ¹	01.11.2021	Oslo	100,0 %	442 032	442 032	443 109	1 077
NHST Charts AS	01.01.1964	Oslo	100,0 %	1 000	1 000	2 304	(181)
¹ Selskapene ble etablert i forbindelse med restruktureringen av konsernet 11.2.2021							
Sum investeringer i aksjer i datter- selskap pr 31.12.21				495 847	495 847		
Datterselskap av NHST Media Group AS:							
Dagens Næringsliv AS	01.01.1991	Oslo	100,0 %	26 927	26 927	51 006	32 076
NHST Global Publications AS	09.01.1985	Oslo	100,0 %	30 327	30 327	39 556	23 439
NHST Media Group Asia Pte Ltd	09.09.1997	Singapore	100,0 %	4	4	3 663	1 854
Fiskeribladet AS	20.06.2007	Bergen	100,0 %	10 959	10 959	31 273	1 454
Europower AS	02.01.2001	Oslo	66,69 %	4 824	4 824	2 950	(2 681)
Norges Handels og Sjøfartstidende AS	01.12.2006	Oslo	100,0 %	230	230	203	1
NHST Holding USA Inc	01.06.2017	Stamford	100,0 %	1	1	(319)	33
Datterselskap av NHST Marketing Technology AS:							
MyNewsdesk AB	07.08.2008	Stockholm	100,0 %	238 020	238 020	13 695	(6 315)
Mention Solutions SAS	15.06.2020	Paris	100,0 %	84 273	84 273	(35 691)	(20 657)
Datterselskap av NHST Charts AS:							
Nautical Charts Hong Kong Ltd	01.01.13	Hong Kong	100,0 %	1	1	(3 866)	(370)
Datterselskap av NHST Holding USA Inc							
NHST Global USA Inc	01.06.17	Stamford	100,0 %	1	1	954	2 262
Nautisk Forlag USA Inc	13.12.11	New Orleans	100,0 %	19 612	0	111	0
Datterselskap av Europower AS:							
Energi Forlag AS	10.09.07	Oslo	100,0 %	112	112	75	0
Datterselskap av MyNewsdesk AB:							
MyNewsdesk AS	01.07.10	Oslo	100,0 %	100	100	5 579	1 156
MyNewsdesk Aps	11.10.11	København	100,0 %	106	106	5 616	680
MyNewsdesk GmbH	27.11.20	Leipzig	100,0 %	0	0	(8 709)	777
Datterselskap av Mention Solutions SAS:							
Mention Solutions USA Inc	31.08.18	Kent	100,0 %	1	1	3 770	690

Selskapene vurderes årlig med hensyn til eventuelle nedskrivningsbehov basert på nåverdien av en forventet fremtidig kontantstrøm.

Note 9 | Investering i andre selskaper Tall i NOK 1000

Firma	Anskaffelses- tidspunkt	Forretnings- kontor	Eier- og Anskaffelses- stemmeandel	Anskaffelses- kost	Bokført verdi 31.12	KONBERN
Norikon Computing Systems AS	01.07.2015	Oslo	29,7 %	6 565	0	5 897
Sum aksjer				6 565	0	5 897
Selskaper regnskapsført etter egenkapitalmetoden						
						Norikon Computing Systems AS
Total						
Fordeling av opprinnelig anskaffelseskost					550	550
Balansført egenkapital på kjøpstidspunktet					6 015	6 015
Henferbar merverdi					0	0
Goodwill					0	0
Sum opprinnelig anskaffelseskost				6 565	6 565	6 565
Inngående balanse 01.01					935	935
Andel årets resultat					(484)	(484)
Kapitalutvidelse					5 630	5 630
Avskrivning merverdier					(184)	(184)
Utgående balanse 31.12					5 897	5 897



Notes 10, 11 og 12

Note 10 | Fordringer Tall i NOK 1000

	MOR			KONSERN		
	2020	2021	2020	2021	2020	2021
Kundefordringer:						
5 Kundefordringer til pålydende	252	5	79 675	82 523		
0 Avsetning til tap på kundefordringer	0	0	(1 200)	(1 823)		
252 5 Kundefordringer i balansen			78 475	80 701		
118 Deposittum og andre langsiktige fordringer	5 700	0	5 394	8 583		
5 700 Innskudd pensjonskasse	5 700	0	5 700	5 700		
5 818 0 Sum andre langsiktige fordringer			11 094	14 283		
50 469 Lån til foretak i samme konsern	50 469	0	0	0		
56 287 0 Sum fordringer med forfall over 1 år			11 094	14 283		

Mellomværende med andre konsernselskaper

	2020	2021	2020	2021
41 104 Dagens Næringsliv AS	41 104	6 400		
42 Mention Solutions SAS	42	0		
250 NHST Media Group Asia Pte Ltd	250	0		
343 Europower AS	343	0		
390 Fiskeribudet AS	390	0		
43 Mynewsdesk AB	43	0		
136 Mynewsdesk AS	136	1 399		
4 304 NHST Global Publications AS	4 304	4 181		
1 629 Mynewsdesk Technologies AS	1 629	0		
0 NHST Charts AS	0	(2 419)		
0 NHST Media Group AS	0	5 035		
48 240 14 596 Sum				

Mellomværende med tilknyttede selskaper

	2020	2021	2020	2021
0 Netcon Computing Systems AS	0	0	2 621	2 492
0 0 Sum			2 621	2 492

Note 11 | Bunde bankinnskudd Tall i NOK 1000

	MOR		KONSERN	
	2020	2021	2020	2021
2 787 Skatteinnskudd	2 787	2	16 039	19 078
0 Depositum	0	0	0	0
2 787 2 Sum bundne bankinnskudd			16 039	19 078

Note 12 | Skatter Tall i NOK 1000

	MOR		KONSERN	
	2020	2021	2020	2021
Årets skattekostnad fremkommer slik:				
0 Betalbar skatt	0	0	3 133	2 097
0 Betalbar skatt utland	0	0	569	1 369
368 Endring utsatt skatt	368	4 254	1 530	7 033
0 Endring tidligere år	0	0	(656)	184
368 4 254 Skattekostnad			4 576	10 683
Betalbar skatt i balansen:				
0 Årets betalbare skattekostnad	0	0	3 466	496
0 Forskuddbetalt skatt	0	0	0	0
0 0 Betalbar skatt i balansen			4 991	3 962

Avstemning fra nominell til faktisk skattesats

	2020	2021	2020	2021
17 100 Ordinært resultat før skatt	17 100	172 821	(2 519)	(73 444)
3 762 Forventet inntektskatt etter nominell skattesats	3 762	38 021	(554)	(16 158)
Skatteeffekten av følgende poster:				
0 Skattefritt utbytte	0	(33 354)	0	0
0 Amortisering av goodwill	0	0	2 816	21 094
835 Andre ikke fradragsberettigede kostnader	835	278	0	1 221
(4 228) Andre ikke skattepolitiske inntekter	(4 228)	(230)	(2 539)	(917)
0 Skatteeffekt utland	0	0	(527)	(992)
0 Endring ikke balansert utsatt skattefordel	0	(461)	6 083	5 077
0 Andre poster	0	0	(703)	1 358
368 4 254 Skattekostnad			4 576	10 683
2 % Effektiv skattesats	2 %	2 %	(18,2 %)	(15 %)

Notes 12, 13, 14 og 15

Note 12 | Skatter, forts. Tall i NOK 1000

Spesifisering av skatteeffekten av midlertidige forskjeller og underskudd til framføring:

Ending	MOR		KONSERN	
	2020	2021	2020	2021
30	(681)	(851)	6 390	(6 255)
0	0	0	(113)	(0)
0	0	0	(253)	(401)
451	(451)	0	(384)	(2 298)
(3 227)	2 695	(532)	25 978	26 166
(3)	15	12	4 111	15
3 687	(15 651)	(11 973)	(23 786)	(22 991)
958	(14 283)	(13 344)	5 689	6 768
0	0	0	0	(452)
958	(14 283)	(13 344)	5 689	7 219
(938)	14 283	13 344	8 788	9 278
0	0	0	14 477	16 497
958	(14 283)	(13 344)	5 689	7 219

Utsatt skattefordel er oppført med utgangspunkt i fremtidig inntekt.

Note 13 | Egenkapital Tall i NOK 1000

MOR	Aksjekapital	Egne aksjer	Overkurs egenkapital	Amen egenkapital	Sum
Egenkapital pr 01.01.21	16 004	(448)	95 332	2 551	113 440
Arets endring i egenkapital:					
Arets resultat	0	0	0	168 568	168 568
Egenkapital pr 31.12.21	16 004	(448)	95 332	171 119	282 008
KONSERN	Aksjekapital	Egne aksjer	Overkurs egenkapital	Minoritets-interesser	Sum
Egenkapital pr 01.01.21	16 004	(448)	95 332	(94 078)	0
Arets endring i egenkapital:					
Gjenvinst ved realisasjon av merverdi				2 253	0
Omnegningsdifferanse				(3 318)	4 722
Arets resultat				(6 667)	(3 318)
Egenkapital pr 31.12.21	16 004	(448)	95 332	(101 594)	10 852

Egne aksjer: Utvalgte aksjer utgjør 44,752 egne aksjer. Aksjene er kjøpt for blant annet å kunne bruke egne aksjer i forretningsutviklingsprogrammer og/eller som ledd i opsjonsprogram.

Note 14 | Gjeld

Konsekvent og sikkerhetsstilleiser
 NHST Holding AS har fra 1. juli 2020 en avtale om langsiktig trekktrettighet på NOK 250 millioner med DNB. Avtalen løper til 31. desember 2022. Per 31.12.2021 er det trukket NOK 250 millioner av denne trekktasiteten. Lånet er klassifisert som langsiktig gjeld i regnskapet. Finansieringen har flytende rente basert på NBOR + margin, og er gitt med pant i kundefordringene Dagens Næringsliv og pant i regjeringsvarebrev. NHST Media Group AS, Dagens Næringsliv AS, NHST Global Publishing AS, NHST Media Group AS, Dagens Næringsliv AS, NHST Media Group AS er solidarisk ansvarlige for oppbehold på fasiliteten. Det er knyttet covenant krav til den fullerende kredittfasiliteten.

Fra og med 01.11.2021 er ikke NHST Holding AS med konsernets konsernkontoordning. Konsernkontoordningen eies av datterselskapet NHST Media Group AS fra og med denne dato.

Gjeld til andre konsernselskaper:

MOR	2020	2021
	181 788	0
	2 557	0
	0	330
	4	0
	1 681	0
	4 062	0
	6 535	0
	12 799	0
	102 350	0
	43 180	0
	50 744	0
	405 720	330

Amen kortiktig gjeld

MOR	2020	2021	KONSERN	2020	2021
	3 653	0	Følept ferielønn	38 451	35 782
	7 294	0	Avgitt lønn	21 313	16 547
	0	0	Avgitt distribusjon	997	1 476
	1 963	0	Avgitt styrehonorar	1 267	3 157
	3 956	1 513	Øvrige påløpne kostnader	26 719	32 618
	17 066	1 513	Sum	88 747	89 780

Note 15 | Nærstående parter

Moretelskapet NHST Holding AS leverte tjenester innenfor IT og økonomi til konsernselskaper frem til 31.10.2021. Tjenestene ble inkludert i resultatet til virksomhetens år. I tillegg ble det påbegyrt arbeid av fellesskaper i forbindelse med uttak av økonomi og IT-tjenester av fellesskaper. Fra og med 11.2021 er det datterselskapet NHST Media Group AS som leverer disse tjenestene (se styrets årsberetning).



Notes 16, 17 og 18

Note 16 | Aksjekapital og aksjonærinformasjon

Aksjekapitalen er pr. 31.12.21 på TNOK 16 004,25 (1 600 425 aksjer pålydende NOK 10), bestående av kun én aksjeklasse. Hvert aksje gir én stemme.

Eierstruktur:	ANTALL AKSJER	EIERANDEL
Die største aksjonærene i NHST Holding AS pr. 31.12.21:		
Bonheur Asa	882 371	55,13 %
Must Invest AS	355 469	22,21 %
Fondsavanse AS	50 947	3,18 %
Amble Investment AS	31 523	1,97 %
F&C F&S AS	30 159	1,88 %
As Thomas Fredrik Olsen	28 290	1,77 %
Sjögrens AS	23 167	1,45 %
Reed	19 020	1,19 %
As Straen	17 274	1,08 %
Dnb Livsforsikring AS	14 144	0,88 %
M&G Invest AS	14 016	0,88 %
TACONIC AS	12 144	0,76 %
Oak Management AS	5 750	0,36 %
Øie	5 234	0,33 %
Tyn AS	4 460	0,28 %
Bevædere AS	4 000	0,25 %
Fjellbakk AS	3 639	0,23 %
	3 292	0,21 %
Sum største aksjonærer	1 504 869	94,03 %
Sum øvrige	50 804	3,17 %
Egne aksjer	44 752	2,80 %
Totalt antall aksjer	1 600 425	100,0 %

Aksjer eiet direkte eller indirekte av medlemmer i styret og konsernjet og deres personlige nærstående:

Navn	Verv	Antall aksjer	Eierandel
Anette S. Olsen*	Styreleder	882 371	55,13 %
Erik Christian Must**	Styremedlem	3 154	0,20 %

* Eierandel representert ved Anette S. Olsen baseres på aksjer eiet av Bonheur ASA hvor Anette S. Olsen er administrerende direktør.

** Erik Christian Must eier 49 % av Must as som via datterselskapene Must Invest og Fondsavanse eier 406 396 aksjer (25,39 %) i NHST.

Note 17 | Hendelser etter balansen dagen

Russlands invasjon av Ukraina i februar 2022 medfører ingen påvirkning på konsernregnskapet per 31.12.2021. Det foreligger heller ingen andre forhold etter balansen dagen som har betydning for konsernregnskapet.

Note 18 | Transaksjoner

Det har ikke vært eksterne kjøp eller salg av datterselskaper i 2021. For øvrig vises til årsberetningen for informasjon om restruktureringen høsten 2021.



Deloitte.

Deloitte AS
Dronning Eufemias gate 14
Postboks 221 Sentrum
NO-0103 Oslo
Norway

Tel: +47 23 27 90 00
www.deloitte.no

Til generalforsamlingen i NHST Holding AS

UAVHENGIG REVISORS BERETNING

Konklusjon

Vi har revidert NHST Holding AS' årsregnskap, som består av:

- selskapsregnskapet, som består av balanse per 31. desember 2021, resultatregnskap og kontantstrømsoppsjilling for regnskapsåret avsluttet per denne datoen og noter til årsregnskapet, herunder et sammendrag av viktige regnskapsprinsipper, og
- konsernregnskapet, som består av balanse per 31. desember 2021, resultatregnskap og kontantstrømsoppsjilling for regnskapsåret avsluttet per denne datoen og noter til årsregnskapet, herunder et sammendrag av viktige regnskapsprinsipper.

Etter vår mening

- oppfyller årsregnskapet gjeldende lovkrav,
- gir selskapsregnskapet et rettsviseende bilde av selskaps finansielle stilling per 31. desember 2021 og av dets resultater og kontantstrømmer for regnskapsåret avsluttet per denne datoen i samsvar med regnskapslovens regler og god regnskapsskikk i Norge, og
- gir konsernregnskapet et rettsviseende bilde av konsernets finansielle stilling per 31. desember 2021 og av dets resultater og kontantstrømmer for regnskapsåret avsluttet per denne datoen i samsvar med regnskapslovens regler og god regnskapsskikk i Norge.

Grunnlag for konklusjonen

Vi har gjennomført revisjonen i samsvar med de internasjonale revisjonsstandardene International Standards on Auditing (ISA-ene). Våre oppgaver og plikter i henhold til disse standardene er beskrevet nedenfor under *Revisors oppgaver og plikter ved revisjonen av årsregnskapet*. Vi er uavhengige av selskapet og konsernet, slik det kreves i lov, forskrift og International Code of Ethics for Professional Accountants utstedt av the International Ethics Standards Board for Accountants (IESBA-reglene), og vi har overholdt våre øvrige etiske forpliktelser i samsvar med disse kravene. Innhentet revisjonsbevis er etter vår vurdering tilstrekkelig og hensiktsmessig som grunnlag for vår konklusjon.

Øvrig informasjon

Styret (ledelsen) er ansvarlig for informasjonen i årsberetningen. Øvrig informasjon omfatter informasjon i årsrapporten bortsett fra årsregnskapet og den tilhørende revisjonsberetningen. Vår konklusjon om årsregnskapet ovenfor dekker ikke informasjonen i årsberetningen.

I forbindelse med revisjonen av årsregnskapet er det vår oppgave å lese årsberetningen. Formålet er å vurdere hvorvidt det foreligger vesentlig inkonsistens mellom årsberetningen og årsregnskapet og den kunnskap vi har opparbeidet oss under revisjonen av årsregnskapet, eller hvorvidt informasjon i årsberetningen ellers fremstår som vesentlig feil. Vi har plikt til å rapportere dersom årsberetningen fremstår som vesentlig feil. Vi har ingenting å rapportere i så henseende.

Basert på kunnskapen vi har opparbeidet oss i revisjonen, mener vi at årsberetningen

- er konsistent med årsregnskapet og
- inneholder de opplysninger som skal gis i henhold til gjeldende lovkrav.

Deloitte.

side 2
Uavhengig revisors beretning -
NHST Holding AS

Ledelsens ansvar for årsregnskapet

Ledelsen er ansvarlig for å utarbeide årsregnskapet og for at det gir et rettsviseende bilde i samsvar med regnskapslovens regler og god regnskapsskikk i Norge. Ledelsen er også ansvarlig for slik intern kontroll som den finner nødvendig for å kunne utarbeide et årsregnskap som ikke inneholder vesentlig feilinformasjon, verken som følge av misligheter eller utilsiktede feil.

Ved utarbeidelsen av årsregnskapet er ledelsen ansvarlig for å ta standpunkt til selskapets og konsernets evne til fortsatt drift og opplyse om forhold av betydning for fortsatt drift. Fortuseringen om fortsatt drift skal legges til grunn for årsregnskapet så lenge det ikke er sannsynlig at virksomheten vil bli avvirket.

Revisors oppgaver og plikter ved revisjonen av årsregnskapet

Vårt mål er å oppnå betryggende sikkerhet for at årsregnskapet som helhet ikke inneholder vesentlig feilinformasjon, verken som følge av misligheter eller utilsiktede feil, og å avgi en revisjonsberetning som inneholder vår konklusjon. Betryggende sikkerhet er en høy grad av sikkerhet, men ingen garanti for at en revisjon utført i samsvar med ISA-ene, alltid vil avdekke vesentlig feilinformasjon som eksisterer. Feilinformasjon kan oppstå som følge av misligheter eller utilsiktede feil. Feilinformasjon blir vurdert som vesentlig dersom den enkeltvis eller samlet med rimelighet kan forventes å påvirke økonomiske beslutninger som brukerne foretar basert på årsregnskapet.

Som del av en revisjon i samsvar med ISA-ene, utøver vi profesjonelt skjønn og utviser profesjonell skeptis gjennom hele revisjonen. I tillegg:

- identifiserer og vurderer vi risikoen for vesentlig feilinformasjon i regnskapet, enten det skyldes misligheter eller utilsiktede feil. Vi utformer og gjennomfører revisjonsprosedyrer for å håndtere slike risikoer, og innhenter revisjonsbevis som er tilstrekkelig og hensiktsmessig som grunnlag for vår konklusjon. Risikoen for at vesentlig feilinformasjon som følge av misligheter ikke blir avdekket, er høyere enn for feilinformasjon som skyldes utilsiktede feil, siden misligheter kan innebære samarbeid, forfalskning, bevisste utelatelser, uriktige fremstillinger eller overstyring av internkontroll.
- opparbeider vi oss en forståelse av den interne kontroll som er relevant for revisjonen, for å utforme revisjonsprosedyrer som er hensiktsmessige etter omstendighetene, men ikke for å gi uttrykk for en mening om effektiviteten av selskapets og konsernets interne kontroll.
- evaluerer vi om de anvendte regnskapsprinsippene er hensiktsmessige og om regnskapsestimatenes og tilhørende noteplysninger utarbeides av ledelsen er rimelige.
- konkluderer vi på hensiktsmessigheten av ledelsens bruk av fortsatt drift-fortuseringen ved avleggelsen av årsregnskapet, basert på innhentede revisjonsbevis, og hvorvidt det foreligger vesentlig usikkerhet knyttet til hendelser eller forhold som kan skape tvil av betydning om selskapets og konsernets evne til fortsatt drift. Dersom vi konkluderer med at det eksisterer vesentlig usikkerhet, kreves det at vi i revisjonsberetningen henleder oppmerksomheten på tilleggsopplysningene i årsregnskapet, eller, dersom slike tilleggsopplysninger ikke er tilstrekkelige, at vi modifiserer vår konklusjon. Vår konklusjon er basert på revisjonsbevis innhentet inn til datoen for revisjonsberetningen. Etterfølgende hendelser eller forhold kan imidlertid medføre at selskapet og konsernet ikke fortsetter driften.
- evaluerer vi den samlede presentasjonen, strukturen og innholdet i årsregnskapet, inkludert tilleggsopplysningene, og hvorvidt årsregnskapet gir uttrykk for de underliggende transaksjonene og hendelsene på en måte som gir et rettsviseende bilde.
- innhenter vi tilstrekkelig og hensiktsmessig revisjonsbevis vedrørende den finansielle informasjonen til enhetene eller forretningsområdene i konsernet for å kunne gi uttrykk for en mening om det konsoliderte regnskapet. Vi er ansvarlige for å lede, følge opp og gjennomføre konsernrevisjonen. Vi alene er ansvarlige for vår revisjonskonklusjon.

Perno Dokumentbøkkel: SIC-42M5F-4Q-3ZEA-PJHNV-60AAE-K03DU

Perno Dokumentbøkkel: SIC-42M5F-4Q-3ZEA-PJHNV-60AAE-K03DU



Deloitte.

side 3
Uavhengig revisors beretning -
NHST Holding AS

Vi kommuniserer med styret blant annet om det planlagte omfanget av revisjonen og til hvilken tid revisjonsarbeidet skal utføres. Vi utveksler også informasjon om forhold av betydning som vi har avdekket i løpet av revisjonen, herunder om eventuelle svakheter av betydning i den interne kontrollen.

Oslo, 25. april 2022
Deloitte AS

Björn Prestegard
statsautorisert revisor

Perneo Dokumentbrottekst: 5C42M5F4Q-32ZE4-PJHNV-60AAE-K03DU



Adresser

MEDIA

NHST MEDIA GROUP AS

Christian Krohgs gate 16,
PO Box 1182, Sentrum,
N-0107 Oslo, Norge
Tel +47 22 00 10 00
www.nhst.no

DAGENS NÆRINGSLIV

OSLO
Christian Krohgs gate 16,
PO Box 1182, Sentrum,
N-0107 Oslo, Norge
Tel +47 22 00 10 00

KRISTIANSAND

DN KONTORER
Dronningensgt. 16
N-4610 Kristiansand, Norge
Mail: harald.berghim@dn.no

STAVANGER

Kongsgt. 10
N-805 Stavanger, Norge
Mail: morten.janestad@dn.no

TRADEWINDS

OSLO
Christian Krohgs gate 16,
PO Box 1182, Sentrum,
N-0107 Oslo, Norge
Tel +47 22 00 10 00

LONDON
7th Floor, 125 Wood Street,
London EC2V 7AN,
UK
Tel +44 (0) 20 7029 4150

TRADEWINDS KONTORER

BERGEN
Sandvegsgaten 5-7,
5003 Bergen, Norge
Tel +47 55 30 27 38

SINGAPORE

20 Upper Circular Road,
The Riverwalk 04-04,
Singapore 058416
Tel +65 6557 0555

STAMFORD

1010 Washington Blvd.,
2nd Floor,
Stamford CT 06901 USA
Tel +1 203 324 2954

UPSTREAM

OSLO
Christian Krohgs gate 16,
PO Box 1182, Sentrum,
N-0107 Oslo, Norge
Tel (Ed./Sales) +47 22 00 10 00

UPSTREAM KONTORER

LONDON
7th Floor, 125 Wood Street,
London EC2V 7AN,
UK
Tel +44 (0) 20 7029 4150

SINGAPORE

20 Upper Circular Road,
The Riverwalk 04-04,
Singapore 058416
Tel +65 6557 0600

STAMFORD

1010 Washington Blvd.,
2nd Floor,
Stamford, CT 06901, USA
Tel +1 203 324 2954

RECHARGE

OSLO
Christian Krohgs gate 16,
PO Box 1182, Sentrum,
N-0107 Oslo, Norge
Tel +47 22 00 10 00

LONDON

7th Floor, 125 Wood Street,
London EC2V 7AN,
UK
Tel +44 (0) 20 7029 5700

STAMFORD

1010 Washington Blvd.,
2nd Floor,
Stamford, CT 06901, USA
Tel +1 203 324 2954

EUROPOWER

OSLO
Christian Krohgs gate 16,
PO Box 1182, Sentrum,
N-0107 Oslo, Norge
Tel +47 22 00 10 00

FISKERIBLADET AS

BERGEN

Sandvegsgaten 5-7,
N-5003 Bergen, Norge
Tel +47 55 21 53 00

STOCKHOLM

Rosenlundsgatan 40,
118 53 Stockholm, Sverige
Tel +46 (0) 8 644 89 50

OSLO

Christian Krohgs gate 16,
PO Box 1182, Sentrum,
N-0107 Oslo, Norge

LEIPZIG

Brühl 64-66
04109 Leipzig, Tyskland
Tel +49 (0) 341/350 587-77

GÖTEBORG

Kungälvsgatan 23,
401 34 Göteborg, Sverige
Tel +46 31 352 6500

KØBENHAVN

Vesterbrogade 149, building 6, 3. sal
1620 Copenhagen V
Tel +45 3812 3630

MALMÖ

Stora Vävsögatan 6A,
211 19 Malmö, Sverige
Tel +46 40 608 4700

MÜNCHEN

Joseph-Wild-Strasse 20
81829 München, Tyskland
Tel +49 341 350 587 13

STAMFORD

1010 Washington Blvd.,
2nd Floor,
Stamford, CT 06901, USA
Tel +1 203 324 2954

SAAS

MYNEWSDESK

STOCKHOLM
Rosenlundsgatan 40,
118 53 Stockholm, Sverige
Tel +46 (0) 8 644 89 50

OSLO

Christian Krohgs gate 16,
PO Box 1182, Sentrum,
N-0107 Oslo, Norge

LEIPZIG

Brühl 64-66
04109 Leipzig, Tyskland
Tel +49 (0) 341/350 587-77

GÖTEBORG

Kungälvsgatan 23,
401 34 Göteborg, Sverige
Tel +46 31 352 6500

KØBENHAVN

Vesterbrogade 149, building 6, 3. sal
1620 Copenhagen V
Tel +45 3812 3630

MALMÖ

Stora Vävsögatan 6A,
211 19 Malmö, Sverige
Tel +46 40 608 4700

MÜNCHEN

Joseph-Wild-Strasse 20
81829 München, Tyskland
Tel +49 341 350 587 13

STAMFORD

1010 Washington Blvd.,
2nd Floor,
Stamford, CT 06901, USA
Tel +1 203 324 2954

MENTION SOLUTIONS SAS

PARIS

16 Passage Jouffroy,
75009 Paris, Frankrike

NEW YORK

79 Madison Avenue
8th Floor,
New York, NY 10016, USA



NHST
Christian Krohgs gate 16
Postboks 1182, Sentrum,
N-0107 Norge
Tel. +47 22 00 10 00

DESIGN: April Reider-Oslo



Admincontrol

List of Signatures Page 1/1

Konsernregnskap NHST Holding 2021.pdf

Name	Method	Signed at
Olsen, Anette Sofie	BANKID_MOBILE	2022-04-26 19:20 GMT+02
Must, Erik Christian	BANKID_MOBILE	2022-04-26 14:52 GMT+02
Berentsen, Anne Britt	BANKID_MOBILE	2022-04-26 09:49 GMT+02



This file is sealed with a digital signature. The seal is a guarantee for the authenticity of the document.
External reference: 5DFD6DE0C8E24E6E8C9FA9905A2F9E53



RESULTATREGNSKAP

MOR		Tall i NOK 1000		KONSERN	
2020	2021		Note	2021	2020
Driftsinntekter og driftskostnader					
0	0	Salgsinntekter	2	1 051 231	1 053 035
92 177	77 216	Andre driftsinntekter	2	33 669	35 758
<u>92 177</u>	<u>77 216</u>	Sum driftsinntekter		<u>1 084 900</u>	<u>1 088 794</u>
0	0	Forbruk av varer og tjenester	3	180 183	210 877
49 209	38 206	Personalkostnader	4,6	624 745	601 009
4 510	5 777	Ordinære avskrivninger	7	61 895	61 069
-	-	Nedskrivning av immaterielle eiendeler	7	-	80 570
66 210	61 204	Andre driftskostnader	4,5	213 479	208 419
<u>119 928</u>	<u>105 186</u>	Sum driftskostnader		<u>1 080 301</u>	<u>1 161 945</u>
<u>(27 751)</u>	<u>(27 970)</u>	Driftsresultat		<u>4 599</u>	<u>(73 151)</u>
Finansinntekter og finanskostnader					
44 089	207 041	Inntekt på investering i datterselskap	8,9	0	0
0	0	Inntekt på investering i tilknyttet selskap	9	(668)	0
(4 890)	(2 432)	Rentekostnad til foretak i samme konsern		0	0
6 585	3 283	Renteinntekter		530	2 129
0	5 631	Andre finansinntekter		1 631	9 112
6 181	0	Nedskrivning av finansielle anleggsmidler	8	0	0
(6 629)	(4 708)	Rentekostnader		(5 730)	(4 976)
(485)	(8 024)	Andre finanskostnader		(3 149)	(6 559)
<u>44 850</u>	<u>200 792</u>	Netto finansposter		<u>(7 386)</u>	<u>(293)</u>
<u>17 099</u>	<u>172 822</u>	Ordinært resultat før skattekostnad		<u>-2 787</u>	<u>(73 444)</u>
<u>(368)</u>	<u>(4 254)</u>	Skattekostnad	12	<u>(4 576)</u>	<u>(10 683)</u>
<u>16 731</u>	<u>168 568</u>	Årets resultat		<u>(7 363)</u>	<u>(84 127)</u>
		Minoritetens andel av årets resultat		-696	275
		Majoritetens andel av årets resultat		<u>(6 667)</u>	<u>(84 402)</u>
Overføringer og disponeringer:					
16 731	168 568	Overført til/fra annen egenkapital			
<u>16 731</u>	<u>168 568</u>				

Org. nr. 914 744 121



This file is sealed with a digital signature.
The seal is a guarantee for the authenticity
of the document.

Document ID:
5DFD6DE0C8E24E6E8C9FA9905A2F9E53



MOR		EIEDELER	Note	Konsern	
2020	2021			2021	2020
		Anleggsmidler			
		<i>Immaterielle eiendeler:</i>			
8 419	0	Andre immaterielle eiendeler	7	131 915	135 547
14 283	13 344	Utsatt skattefordel	12	8 788	9 278
0	0	Goodwill	7	44 659	56 909
<u>22 702</u>	<u>13 344</u>			<u>185 362</u>	<u>201 735</u>
		<i>Varige driftsmidler:</i>			
9 757	0	Inventar, biler, kontormaskiner ol.	7	16 645	16 394
		<i>Finansielle anleggsmidler:</i>			
404 632	493 847	Investeringer i datterselskap	8	0	0
1 000	0	Investeringer i Tilknyttede selskap og andre invester	9	5 897	2 135
23 118	0	Pensjonsmidler	6	146 916	139 277
5 818	0	Andre langsiktige fordringer	10	11 094	14 283
50 469	0	Lån til foretak i samme konsern	10	0	0
<u>485 037</u>	<u>493 847</u>			<u>163 907</u>	<u>155 695</u>
<u>517 496</u>	<u>507 192</u>	Sum anleggsmidler		<u>365 915</u>	<u>373 824</u>
		Omløpsmidler			
		<i>Fordringer:</i>			
252	5	Kundefordringer	10	78 475	80 701
48 240	14 596	Fordringer på konsernselskap	10	0	0
9 522	533	Andre kortsiktige fordringer		37 571	32 810
<u>58 014</u>	<u>15 134</u>			<u>116 046</u>	<u>113 510</u>
		<i>Bankinnskudd og lignende:</i>			
163 523	12 126	Bankinnskudd og kontanter	11	293 173	217 570
<u>221 537</u>	<u>27 260</u>	Sum omløpsmidler		<u>409 219</u>	<u>331 080</u>
<u>739 033</u>	<u>534 451</u>	SUM EIEDELER		<u>775 134</u>	<u>704 904</u>

Org. nr. 914 744 121



This file is sealed with a digital signature.
The seal is a guarantee for the authenticity
of the document.

Document ID:
5DFD6DE0C8E24E6E8C9FA9905A2F9E53



MOR		EGENKAPITAL OG GJELD	Note	Konsern	
2020	2021			2021	2020
		Egenkapital			
		<i>Innskutt egenkapital:</i>			
16 004	16 004	Aksjekapital	13, 16	16 004	16 004
(448)	(448)	Egne aksjer	13	(448)	(448)
95 332	95 332	Overkurs	13	95 332	95 332
<u>110 889</u>	<u>110 889</u>			<u>110 889</u>	<u>110 889</u>
		<i>Oppjønt egenkapital:</i>			
2 551	171 119	Annen egenkapital	13	-101 594	-94 078
<u>2 551</u>	<u>171 119</u>			<u>(101 594)</u>	<u>(94 078)</u>
0	0	Minoritetsinteresser	13	1 557	-
<u>113 440</u>	<u>282 008</u>	Sum egenkapital	13	<u>10 852</u>	<u>16 811</u>
		Gjeld			
		<i>Avsetning for forpliktelser:</i>			
10 868	0	Pensjonsforpliktelse	6	26 413	22 819
0	0	Utsatt skatt	12	14 477	16 497
13 611	0	Langsiktig gjeld		-	13 611
<u>24 479</u>	<u>0</u>			<u>40 890</u>	<u>52 928</u>
		<i>Langsiktig gjeld:</i>			
170 000	250 000	Gjeld til kredittinstitusjoner	14	250 000	170 000
<u>170 000</u>	<u>250 000</u>			<u>250 000</u>	<u>170 000</u>
		<i>Kortsiktig gjeld:</i>			
8 169	597	Leverandørgjeld		30 863	32 055
0	0	Forskudd fra kunder		306 869	297 781
405 720	330	Gjeld til konsernselskap	14	0	0
0	0	Betalbar skatt	12	4 991	3 962
157	0	Skyldige offentlige avgifter		41 922	41 587
0	0	Gjeld til kredittinstitusjoner	14	0	0
17 066	1 513	Annen kortsiktig gjeld	14	88 747	89 780
<u>431 111</u>	<u>2 441</u>			<u>473 392</u>	<u>465 165</u>
<u>625 592</u>	<u>252 443</u>	Sum gjeld		<u>764 282</u>	<u>688 093</u>
<u>739 033</u>	<u>534 451</u>	SUM EGENKAPITAL OG GJELD		<u>775 134</u>	<u>704 904</u>

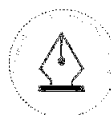
Oslo, 25. april 2022

Anette S. Olsen
Styrets leder

Erik Christian Must
Styremedlem

Anne Britt Berentsen
Styremedlem

Org. nr. 914 744 121



This file is sealed with a digital signature.
The seal is a guarantee for the authenticity
of the document.

Document ID:
5DFD6DE0C8E24E6E8C9FA9905A2F9E53



KONTANTSTRØMOPPSTILLING

MOR		Tall i NOK 1000	Konsern	
2020	2021		2021	2020
KONTANTSTRØM FRA OPERASJONELLE AKTIVITETER				
17 099	172 822	Resultat før skattekostnad	(2 787)	(73 444)
0	0	Periodens betalte skatter	(3 466)	(41)
4 510	5 777	Ordinære avskrivninger	61 895	61 069
0	0	Nedskrivning av immaterielle eiendeler	0	80 570
(13 024)	0	Gevinst ved salg av datterselskap	0	(4 170)
0	1 000	Nedskrivning av finansielle anleggsmidler	1 200	0
0	(207 041)	Inntekt på investering i datterselskap	0	0
0	0	Resultatandel fra tilknyttede selskaper	668	0
(244)	247	Endring i kundefordringer	(747)	34 158
3 715	(7 572)	Endring i leverandørgjeld	(820)	(402)
0	0	Endring i forskudd fra kunder	15 672	(34 059)
(3 238)	527	Endring i netto pensjonsmidler	(4 046)	(3 451)
(28 992)	(1 085)	Endring i andre tidsavgrensninger	(223)	(17 559)
<u>(20 175)</u>	<u>(35 325)</u>	Netto kontantstrøm fra operasjonelle aktiviteter	<u>67 346</u>	<u>42 671</u>
KONTANTSTRØM FRA INVESTERINGSAKTIVITETER				
(7 513)	(14 426)	Utbetaling kjøp varige driftsmidler og imm. eiendeler	(51 709)	(42 335)
48 000	102	Innbetalinger ved salg av aksjer i datterselskap	0	(15 103)
137 321	(292 135)	Konsern intern finansiering	0	0
34 343	221 657	Innbetaling av konsernbidrag og utbytte	0	0
(145 062)	(78 077)	Utbetaling ved kjøp av aksjer i datterselskap	0	0
0	(21 342)	Utbetaling andre investeringer	(5 630)	(935)
<u>67 089</u>	<u>(184 221)</u>	Netto kontantstrøm fra investeringsaktiviteter	<u>(57 339)</u>	<u>(58 373)</u>
KONTANTSTRØM FRA FINANSIERINGSAKTIVITETER				
0	(11 851)	Utbetalinger ved nedbetaling av langsiktig gjeld	(11 851)	0
47 907	0	Innbetaling kapitalinnskudd	0	47 907
0	80 000	Innbetaling opptak ny gjeld	80 000	0
<u>47 907</u>	<u>68 149</u>	Netto kontantstrøm fra finansieringsaktiviteter	<u>68 149</u>	<u>47 907</u>
Effekt av valutakursendring på kontanter				
0	0		-2 553	2 260
94 821	(151 397)	Netto endring i kontanter og kontantekvivalenter	78 156	32 205
<u>68 702</u>	<u>163 523</u>	Beholdning av kontanter og kontantekvivalenter 1.1	<u>217 570</u>	<u>183 105</u>
<u>163 523</u>	<u>12 126</u>	Beholdning av kontanter og kontantekvivalenter 31.12	<u>293 173</u>	<u>217 570</u>

Org. nr. 914 744 121



This file is sealed with a digital signature.
The seal is a guarantee for the authenticity
of the document.

Document ID:
5DFD6DE0C8E24E6E8C9FA9905A2F9E53



KONSERNET NHST HOLDING

Note 1 - Regnskapsprinsipper

Årsregnskapet er satt opp i samsvar med regnskapsloven av 1998 og god regnskapsskikk i Norge.

KONSOLIDERINGSPRINSIPPER

NHST Holding AS er et holdingselskap. I forbindelse med en restrukturering i 2021 ble navn endret fra NHST Media Group AS til NHST Holding AS. Konsernets juridiske struktur ble endret slik at det nå er etablert to underkonsern, et for Media og et for PR- og markedsførings teknologi (Saas). Som en del av dette ble eierskapet til nyhetsmediene overført til et nytt heleid datterselskap som senere fikk navnet NHST Media Group AS. Alle kommersielle og administrative tjenester knyttet til medievirksomheten ble overført til NHST Media Group AS for å sikre en koordinert tilnærning til markedene og effektiv utnyttelse av ressurser på tvers av publikasjonene. Eierskapet til Saas selskapene MyNewsdesk og Mention ble overført til et annet heleid datterselskap, NHST Marketing Technology AS. Restruktureringen ble gjennomført som konsernkontinuitet.

Konsernregnskapet omfatter NHST Holding AS med datterselskaper hvor NHST Holding AS eier direkte eller indirekte mer enn 50 prosent. Det er anvendt ensartede regnskapsprinsipper i konsernselskapenes regnskaper. Alle vesentlige transaksjoner og mellomværende mellom selskaper i konsernet er eliminert. Investeringer i tilknyttede selskaper (TS) behandles etter egenkapitalmetoden både i selskapsregnskapet og konsernregnskapet.

Utenlandske datterselskaper blir omregnet etter gjennomsnittskurs for resultatposter og kurs per 31.12 for balanseposter. Omregningsdifferanser føres mot egenkapitalen.

Aksjer i datterselskaper er eliminert i konsernregnskapet etter oppkjøpsmetoden. Dette innebærer at det oppkjøpte selskaps eiendeler og gjeld vurderes til virkelig verdi på kjøpstidspunktet, og eventuell merpris ut over dette klassifiseres som merverdier eller goodwill. For deleide datterselskaper er kun NHST Holding AS sin andel av goodwill inkludert i balansen.

DRIFTSINTEKTER

Annonsor inntekstføres på det tidspunkt de publiseres. Annonsinntekter er redusert med provisjoner, rabatter og reklamasjoner. Abonnementsinntekter faktureres og betales forskuddsvis, mens inntektene periodiseres lineært over avtaleperioden. Inntekt fra varesalg inntekstføres ved varelevering. Inntekter fra tjenester inntekstføres i takt med oppføringsgrad.

KOSTNADER

Kostnader regnskapsføres som hovedregel i samme periode som tilhørende inntekt. I de tilfeller det ikke er en klar sammenheng mellom utgifter og inntekter fastsettes fordelingen etter skjønnsmessige kriterier.

VURDERING OG KLASSIFISERING AV EIENDELER OG GJELD

Eiendeler bestemt til salg eller bruk er klassifisert som anleggsmidler. Andre eiendeler er klassifisert som omlopsmidler. Fordringer som skal tilbakebetales innen ett år er uansett klassifisert som omlopsmidler. Ved klassifisering av kortiktig gjeld er tilsvarende kriterier lagt til grunn.

Anleggsmidler vurderes til anskaffelseskost, men nedskrives til virkelig verdi når verdifallet forventes ikke å være forbigående. Anleggsmidler med begrenset økonomisk levetid avskrives planmessig.

Omlopsmidler vurderes til laveste av anskaffelseskost og virkelig verdi. Kortiktig gjeld balanseføres til nominelt motbalt beløp på etableringstidspunktet.

Enkelte poster er vurdert etter andre regler, og redegjøres for nedenfor.

IMMATERIELLE EIENDELER

Utgifter til tilvirkning av immaterielle eiendeler balanseføres når det er sannsynlig at de fremtidige økonomiske fordelene knyttet til eiendelene vil tilflyte selskapet og anskaffelse kan måles pålitelig.

Immaterielle eiendeler som er kjøpt enkeltvis, er balanseført til anskaffelseskost. Immaterielle eiendeler overbalt ved kjøp av virksomhet, er balanseført til anskaffelseskost når kriteriene for balanseføring er oppfylt.

Immaterielle eiendeler med begrenset økonomisk levetid avskrives planmessig. Immaterielle eiendeler nedskrives til virkelig verdi dersom de forventede økonomiske fordelene ikke dekker balanseført verdi og eventuelle gjensvarende tilvirkningsutgifter.

Ordinære avskrivninger fordeles lineært over følgende år:

Goodwill	: 5 til 10 år
Andre immaterielle eiendeler	: 3 til 5 år

Selskapet har valgt å avskrive goodwill over en periode på mer enn fem år i enkelte tilfeller. Avskrivningsperioder utover fem år gjenspeiler den underliggende driften i selskapene goodwill er relatert til. For selskaper i en utviklingsfase vil potensialet, avkastningen og kontaktstrømmen ikke være oppnådd innenfor en periode på fem år fra oppkjøpstidspunktet. Således har en avskrivningsperiode som sammenfaller mer med selskapets drift blitt valgt.

VARIGE DRIFTSMIDLER

Varige driftsmidler avskrives over forventet økonomisk levetid. Ordinære avskrivninger fordeles lineært over følgende år:

Transportmidler	: 5 år
Inventar/kontorutstyr	: 5 år
IT utstyr	: 3 til 5 år
Påkostning lokaler	: Over gjenværende leieperiode, jf note 7

AKSJER OG ANDELER I DATTERSELSKAP

Investeringer i datterselskaper vurderes etter kostmetoden i selskapsregnskapet. Investeringene blir nedskrevet til virkelig verdi dersom verdifallet ikke er forbigående. Motbalt utbytte og konserndivdrag fra datterselskapene er inntekstført som annen finansinntekt.

Investeringer i TS er vurdert til egenkapitalmetoden både i selskapsregnskapet og i konsernregnskapet.

ANDRE ANLEGGSAKSJER



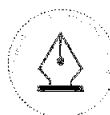
This file is sealed with a digital signature.
The seal is a guarantee for the authenticity
of the document.

Document ID:
5DFD6DE0C8E24E6E8C9FA9905A2F9E53



KONSERNET NHST HOLDING

Anleggskjøp hvor selskapet ikke har betydelig innflytelse balanseres til anskaffelseskost. Investeringene blir nedskrevet til virkelig verdi dersom verdifallet ikke er forbigående. Mottatt utbytte fra selskapene innføres som annen finansinntekt.



This file is sealed with a digital signature.
The seal is a guarantee for the authenticity
of the document.

Document ID:
5DFD6DE0C8E24E6E8C9FA9905A2F9E53



KONSERNET NHST HOLDING

PENSJONER

Ved regnskapføring av pensjon som er ytelsesplan, kostnadsføres forpliktelsen over opptjeningstiden i henhold til planens opptjeningsformel. Allokeringsmetode tilsvarende planens opptjeningsformel med mindre det vesentlige av opptjeningen skjer mot slutten av opptjeningsperioden. Lineær opptjening legges da til grunn.

Estimatlavvik og virkningen av endrede forutsetninger amortiseres over forventet gjenværende opptjeningstid i den grad de oversliger 10% av den største av pensjonsforpliktelsene og pensjonsmidlene (korridor). Virkningen av planendringer med tilbakevirkende kraft som ikke er betinget av fremtidig ansettelse, innregnes i resultatregnskapet umiddelbart. Planendringer med tilbakevirkende kraft som er betinget av fremtidig ansettelse, føres lineært over tiden frem til yteisen ikke lenger er betinget av fremtidig ansettelse.

Netto pensjonsforpliktelse er differansen mellom nåverdien av pensjonsforpliktelsene og verdien av pensjonsmidler som er avsatt for betaling av yteisene. Pensjonsmidlene vurderes til virkelig verdi. Måling av pensjonsforpliktelse og pensjonsmidler gjennomføres på balansedagen. Arbeidsgiveravgift er inkludert i tallene, og er beregnet av netto faktisk underfinansiering.

Seiskapets ordinære pensjonsplan gir samtlige medlemmer rett til en fremtidig definert ytelse. Denne er i hovedsak avhengig av antall opptjeningsår, lønnsnivå på pensjoneringstidspunkt og en beregnet ytelse fra toktetrygden basert på dagens regelverk. Konsernet har avsatt AFP for de personer som har tatt ut AFP pensjon.

Innskuddsplaner periodiseres etter sammenstillingsprinsippet. Årets innskudd til pensjonsordningen kostnadsføres.

Konsernet har avsatt for en beregnet pensjonsforpliktelse for enkelte ledende ansatte med lønn over 12G. Avsetningen beregnes med samme parametre som yteisesordningen og årlig beregnet opptjening kostnadsføres løpende.

KUNDEFORDRINGER OG ANDRE FORDRINGER

Kundefordringer og andre fordringer er i årsregnskapet opptatt til pålydende, fratrukket avsetning mot fremtidige tap.

BANKINNSKudd OG KONTANTER

Bankinnskudd og kontanter inkluderer kontanter, bankinnskudd og andre betalingsmidler med forfallsdato som er kortere enn tre måneder fra anskaffelse.

VALUTA

Bankinnskudd, fordringer og gjeld i utenlandsk valuta omregnes til balansedagens kurs. Forskudd på abonnement i utenlandsk valuta er pr. 31.12 vurdert til et veid gjennomsnitt av kurs på innbetalingstidspunkt og terminkurs.

SKATTER

Skattekostnaden sammenstilles med regnskapsmessig resultat før skatt. Skatt knyttet til egenkapitaltransaksjoner er ført mot egenkapitalen. Skattekostnaden består av betalbar skatt (skatt på årets direkte skattepliktige inntekt) og endring i netto utsatt skatt. Skattekostnaden er fordelt på ordinært resultat og resultat av ekstraordinære poster i henhold til skattegrunnlaget. Utsatt skatt og utsatt skattefordel er presentert netto i balansen.



This file is sealed with a digital signature.
The seal is a guarantee for the authenticity
of the document.

Document ID:
5DFD6DE0C8E24E6E8C9FA9905A2F9E53



KONSERNET NHST HOLDING

Note 2 - Driftsinntekter (tall i NOK 1000)

MOR		Konsern	
2020	2021	2021	2020
0	0	217 615	193 496
0	0	798 883	848 629
0	0	34 734	10 910
0	0	1 051 231	1 053 035
88 734	76 288	0	0
0	0	0	4 170
0	0	11 816	17 294
3 443	929	21 853	14 294
92 177	77 216	33 669	35 758

Inntekter fordelt på geografisk marked (tall i NOK 1000)

MOR		Konsern	
2020	2021	2021	2020
92 177	77 216	795 265	670 724
0	0	194 649	319 000
0	0	48 226	48 778
0	0	46 760	50 292
92 177	77 216	1 084 900	1 088 794

Note 3 - Forbruk av varer og tjenester (tall i NOK 1000)

MOR		Konsern	
2020	2021	2021	2020
0	0	43 377	47 187
0	0	63 588	76 877
0	0	70 012	83 532
0	0	3 206	3 281
0	0	180 183	210 877

Note 4 - Personalkostnader og godtgørelser m.m. (tall i NOK 1000)

MOR		Konsern	
2020	2021	2021	2020
38 411	27 673	474 679	463 166
6 108	6 001	86 330	80 545
(1 501)	(400)	17 616	11 731
1 554	1 616	13 561	11 230
0	0	14 005	12 734
4 637	3 314	18 554	21 604
49 209	38 206	624 745	601 009
35	30	557	585

Godtgørelse til administrerende direktør er inklusiv naturalytelser og pensjonsutgifter.

Administrerende direktør tiltrådte sin stilling den 14. april 2021 i selskapet NHST Holding AS. Han ble lønnet fra dette selskapet frem til 31. oktober 2021, deretter fra NHST Media Group AS. Selskapet har ingen daglig leder fra 1.11.2022. Det er ikke ytet lån eller sikkerhetsstillelser til styremedlemmer i 2021.

Utbetalte styrehonorarer i 2021 var på NOK 230 000 til konsernstyrets leder og NOK 200 000 til øvrige styremedlemmer, ikke inkludert honorar for utvalgsarbeid.

Godtgørelse til Deloitte AS ekskl. mva for lovpålagt revisjon og kostnadsferte beløp for resterende honorarer til Deloitte AS og samarbeidende selskaper fordeler seg slik:

MOR		Konsern	
2020	2021	2021	2020
435	600	2 560	3 264
0	767	965	30
43	0	0	83
1122	3047	3 080	1 345
1 600	4 414	6 604	4 722



This file is sealed with a digital signature. The seal is a guarantee for the authenticity of the document.

Document ID:
5DFD6DE0C8E24E6E8C9FA9905A2F9E53



KONSERNET NHST HOLDING

Note 5 - Andre driftskostnader (tall i NOK 1000)

MOR		Konsern	
2020	2021	2021	2020
43 104	35 176	125 525	144 876
50	36	11 665	10 961
0	0	(262)	1 723
23 055	25 992	76 551	50 859
66 210	61 204	213 479	208 419

Note 6 - Pensjonkostnader, - midler og -forpliktelser (tall i NOK 1000)

Selskapet er pliktig til å ha tjenestepensjonsordning etter lov om obligatorisk tjenestepensjon. Alle norske selskap i konsernet har en pensjonsordning for sine ansatte som tilfredstiller kravene i denne lov. 6 av selskapene har ytelsesbasert pensjonsordning, hvorav 4 ble lukket per 01.01.2010 og 1 lukket 30.06.11. Det ble fra samme tidspunkt opprettet innskuddsordninger i selskapene som lukket sine ytelsesordninger. Restierende selskap har innskuddsordninger i Norge og i utlandet. Konsernet har avsett for en beregnet pensjonsforpliktelse for enkelte ledende ansatte med lønn over 12G. Avsetningen dekker pensjonsopptjening for lønn over 12 G basert på de individuelle avtalene. Avsetningen beregnes med samme parametre som ytelsesordningen og årlig beregnet opptjening kostnadsføres løpende. Ordningen er ikke fondert.

Innskuddsordninger
Konsernets innskuddsordninger for ansatte i Norge er organisert i henhold til lov om innskuddspensjon. Innskuddet som selskapene innbetaler til innskuddsordningen utgjør fra 4,5%- 5,54% av lønn mellom 1 og 7,1 G og fra 4,5%- 8% mellom 6 og 12 G.

	MOR		Konsern	
	2021	2020	2021	2020
Pensjonskostnad innskuddspensjon Norge	1 618	1 554	13 561	11 230

Ytelsesbaserte pensjonsordninger:
Per 31.12.2021 er alle ansatte i NHST Holding AS overflyttet til NHST Media Group AS. Ved årets utgang er det derfor ingen midler eller forpliktelse i dette selskapet. For hele konsernet omfatter ordningene 122 ansatte og 89 pensjonister.

Ved beregning av forpliktelse og kostnader er følgende forutsetninger lagt til grunn:

	2021	2020
Diskonteringsrente	2,17 %	1,70 %
Forventet avkastning	2,90 %	2,40 %
Lønsregulering	2,43 %	1,93 %
Inflasjon/G-regulering	2,25 %	1,75 %
Pensjonsregulering	0,50 %	0,50 %
Frivillig avgang for de under 40 år	10,00 %	10,00 %
Frivillig avgang for de mellom 40 år og 55 år	5,00 %	5,00 %
Frivillig avgang for de over 55 år	2,00 %	2,00 %

Netto pensjonskostnad er sammensatt som følger:

	MOR		Konsern	
	2021	2020	2021	2020
Nåverdi av årets pensjonsopptjening	587	994	9 386	9 976
Rentekostnad av påløst pensjonsforpliktelse	317	535	4 773	6 070
Arbeidsgeveravgift	83	140	1 322	1 404
Avkastning på pensjonsmidlene	(1 233)	(2 760)	(8 930)	(15 804)
Resultatført estimatendring og avvik	(731)	(1 644)	5 004	4 971
Medlemsinnskudd	0	0	0	0
Resultatført netto forpliktelse ved oppgjør	0	0	0	(112)
Administrasjonskostnader	222	429	2 637	3 024
Netto pensjonskostnad ytelsespensjon	(756)	(2 305)	14 193	9 528
Netto pensjonskostnad driftspensjon	356	804	3 423	2 202
Sum netto pensjonskostnad ytelsesdrift	(400)	(1 501)	17 616	11 731

Balanse pr 31.12.

	2021	2020	2021	2020
Estimert verdi av pensjonsmidler		61 421	400 598	370 261
Arbeidsgeveravgift	0	0		357
Estimerede påløpte pensjonsforpliktelser		(22 681)	(296 374)	(284 559)
Estimert netto pensjonsmidler (-forpliktelse)	0	38 739	104 224	86 059
Ikke resultatført estimatendring og avvik		(15 622)	42 693	53 218
Balanserte pensjonsmidler (-forpliktelse) ytelsesplaner	0	23 118	146 916	139 277
Balanserte pensjonsforpliktelse driftspensjon	0	(10 868)	(26 413)	(22 819)
Netto pensjonsmidler(-forpliktelse) ytelsesdrift	0	12 250	120 503	116 457



This file is sealed with a digital signature.
The seal is a guarantee for the authenticity of the document.

Document ID:
5DFD6DE0C8E24E6E8C9FA9905A2F9E53



KONSERNET NHST HOLDING

Note 7 - Anleggsmidler (tall i NOK 1000)

Immaterielle eiendeler:

MOR		KONSERN		
Andre immaterielle eiendeler	Goodwill	Goodwill	Andre immaterielle eiendeler	
49 811	0	301 127	327 832	
13 589	0	4 081	46 686	
63 400	0	0	1 547	
0	0	-3 529	-3 262	
0	0	301 679	369 229	
0	0	257 020	237 314	
0	0	44 659	131 915	
4 775	0	12 802	45 030	
0	0	0	0	
3 til 10 år Lineær	5 til 10 år Lineær	Forventet økonomisk levetid Avskrivningsplan	5 til 10 år Lineær	3 til 10 år Lineær

Goodwill spesifisert per tilhørende virksomhet

	Bokført verdi 31.12		Årets avskrivninger / nedskrivning	
	2021	2020	2021	2020
Mention Solutions SAS	32 476	41 221	5 218	88 250
MyNovedisk AB	8 715	15 687	6 972	6 972
Morgenbladet				658
Europower	3 469	0	612	0
Sum	44 660	56 909	12 802	95 881

I forbindelse med oppkjøpet av Mention 1. september 2018, ble det identifisert merverdier knyttet til kunder, teknologi og varemerke samt en residual tillagt goodwill. Basert på utviklingen i første kvartal 2020 ble det utarbeidet en nedskrivningstest med utgangspunkt i revidert forretningsplan. Nedskrivningstesten konkluderte med at gjernvinnbart beløp er lavere enn innregnede verdier fra Mention virksomheten og goodwill ble følgende nedskrevet med 80,6 millioner kroner i 2020.

Driftsmidler:

MOR				KONSERN			
Maskiner og utstyr	Påkostninger lokaler	Kunst/ Firmahytte	Sum	Sum	Kunst/ Firmahytte	Påkostninger lokaler	Maskiner og utstyr
14 013	15 934	7 392	37 339	62 785	7 644	21 725	39 416
288	550	0	838	5 023	269	1 565	3 189
14 301	16 484	7 392	38 177	1 228	0	24	1 204
0	0	0	0	-520	0	560	-20
0	0	0	0	67 100	7 913	23 828	35 361
0	0	0	0	50 454	313	19 434	30 707
0	0	0	0	16 645	7 600	4 392	4 653
351	651	0	1 002	4 063	0	1 564	2 499
3 til 5 år Lineær	Leieperiode Lineær		Forventet økonomisk levetid Avskrivningsplan			Leieperiode Lineær	3 til 5 år Lineær

Ikke-balanseførte leieavtaler (konsern)

	Avtalens varighet	Artig leiekostnader
Akerselva Atrium, Chr. Krohgs gt. 16, Oslo (hovedkontor)	3 år	17 754
125 Wood Street, London	3 år	4 177
Rosenlundsgatan 40, Stockholm	4,5 år	5 076
Sandbrogaten 5-7, Bergen	4,5 år	990
Avant rental Singapore	1 år	950
Joseph Wild str. 20, München	8 år	863
Boulevard Maritime 9, Paris	4 år	1 865
Husleie, Two Memorial Plaza, 820 Gessner Suite 775, Houston TX	0,5 år	614
Lynwood, Washington Seattle	2 år	444
Husleie, 1010 Washington Blvd, Stamford, Ct, USA	1,5 år	667
Vesterbrogate 149, København	0 år	247
Sum husleie i år		33 648

Selskapet har en leiegaranti mot Akerselva Atrium AS på kr 12,6 mill.



This file is sealed with a digital signature.
The seal is a guarantee for the authenticity of the document.

Document ID:
5DFD6DE0C8E24E6E8C9FA9905A2F9E53



KONSERNET NHST HOLDING

Note 8 - Investering i datterselskap (tall i NOK 1000)

Firma	Anskaffelses- tidspunkt	Forretnings- kontor	Eier- og stemmeandel	Anskaffelses- kost	Bokført verdi 31.12	Egenkapital 31.12	Årets resultat
NHST Media Group AS ¹	01.11.2021	Oslo	100,0 %	50 815	50 815	8 777	1 401
NHST Marketing Technology AS ²	01.11.2021	Oslo	100,0 %	442 032	442 032	443 109	1 077
NHST Charts AS	01.01.1964	Oslo	100,0 %	1 660	1 000	2 304	(181)

¹ Selskapene ble etablert i forbindelse med restruktureringen av konsernet 1.11.2021

Sum investeringer i aksjer i datterselskaper pr 31.12.21

493 847 493 847

Datterselskap av NHST Media Group AS:

Dagens Næringsliv AS	01.01.1991	Oslo	100,0 %	26 927	26 927	51 006	32 076
NHST Global Publications AS	09.01.1985	Oslo	100,0 %	30 327	30 327	39 556	23 439
NHST Media Group Asia Pte Ltd	09.09.1997	Singapore	100,0 %	4	4	3 663	1 854
Fiskeribladet AS	20.06.2007	Bergen	100,0 %	10 959	10 959	31 273	1 454
Europower AS	02.01.2001	Oslo	66,69 %	4 824	4 824	2 930	(2 681)
Norges Handels og Sjøfartstidende AS	01.12.2006	Oslo	100,0 %	230	230	203	1
NHST Holding USA Inc.	01.06.2017	Stamford	100,0 %	1	1	(319)	33

Datterselskap av NHST Marketing Technology AS:

MyNewsdesk AB	07.08.2008	Stockholm	100,0 %	238 020	238 020	13 895	(6 315)
Mention Solutions SAS	15.06.2020	Paris	100,0 %	84 273	84 273	(35 891)	(20 657)

Datterselskap av NHST Charts AS:

Nautical Charts Hong Kong Ltd	01.01.13	Hong Kong	100,0 %	1	1	(3 886)	(370)
-------------------------------	----------	-----------	---------	---	---	---------	-------

Datterselskap av NHST Holding USA Inc

NHST Global USA Inc	01.06.17	Stamford	100,0 %	1	1	954	2 262
Nautisk Forlag USA Inc	13.12.11	New Orleans	100,0 %	19 812	0	111	0

Datterselskap av Europower AS:

Energi Forlag AS	10.09.07	Oslo	100,0 %	112	112	75	0
------------------	----------	------	---------	-----	-----	----	---

Datterselskap av MyNewsdesk AB:

MyNewsdesk AS	01.07.10	Oslo	100,0 %	100	100	5 579	1 156
Mynewsdesk Aps	11.10.11	København	100,0 %	106	106	5 616	680
Mynewsdesk GmbH	27.11.20	Leipzig	100,0 %	0	0	(8 709)	777

Datterselskap av Mention Solutions SAS:

Mention Solutions USA Inc	31.08.18	Kent	100,0 %	1	1	3 770	690
---------------------------	----------	------	---------	---	---	-------	-----

Selskapene vurderes årlig med hensyn til eventuelle nedskrivningsbehov basert på nåverdien av en forventet fremtidig kontantstrøm.

Note 9 - Investering i andre selskaper (tall i NOK 1000)

Investering i tilknyttede selskaper og andre investeringer

Firma	Anskaffelses- tidspunkt	Forretnings- kontor	Eier- og stemmeandel	Anskaffelses- kost	NHST Bokført verdi 31.12	KONSERN Bokført verdi 31.12
Norkon Computing Systems AS	01.07.2015	Oslo	29,7 %	6 565		5 897
Sum aksjer				6 565	0	5 897

Selskaper regnskapsført etter egenkapitalmetoden

	Norkon Computing Systems AS	Total
Fordeling av opprinnelig anskaffelseskost:		
Balansert egenkapital på kjøpstidspunktet	550	550
Henførbare merverdi	6 015	6 015
Goodwill	-	-
Sum opprinnelig anskaffelseskost	6 565	6 565
Inngående balanse 01.01	935	935
Andel årets resultat	-484	-484
Kapitalutvidelse	5 630	5 630
Avskrivning merverdier	-184	-184
Utgående balanse 31.12	5 897	5 897



This file is sealed with a digital signature.
The seal is a guarantee for the authenticity
of the document.

Document ID:
5DFD6DE0C8E24E6E8C9FA9905A2F9E53



KONSERNET NHST HOLDING

Note 10 - Fordringer

(tall i NOK 1000)

MOR		KONSERN	
2020	2021	2021	2020
Kundefordringer			
252	5	79 675	82 523
0	0	(1 200)	(1 823)
252	5	78 475	80 701
Fordringer med forfall senere enn ett år			
118	0	5 394	8 583
5 700	0	5 700	5 700
5 818	0	11 094	14 283
50 469	0	0	0
56 287	0	11 094	14 283
Mellomværende med andre konsernselskaper			
2020	2021	2021	2020
41 104	6 400		
42	0		
250	0		
343	0		
390	0		
43	0		
136	1 399		
4 304	4 181		
1 629	0		
0	-2 419		
0	5 035		
48 246	14 596		
Mellomværende med tilknyttede selskaper			
2020	2021	2021	2020
0	0	2 621	2 492
0	0	2 621	2 492

Note 11 - Bundne bankinnskudd (tall i NOK 1000)

MOR		Konsern	
2020	2021	2021	2020
2 787	2	16 039	19 078
0	0	0	0
2 787	2	16 039	19 078



This file is sealed with a digital signature.
The seal is a guarantee for the authenticity
of the document.

Document ID:
5DFD6DE0C8E24E6E8C9FA9905A2F9E53



KONSERNET NHST HOLDING

Note 12 - Skatter (tall i NOK 1000)

MOR		Arets skattekostnad fremkommer slik:		Konsern	
2020	2021	2020	2021	2020	2021
0	0	Betalbar skatt	3 133	2 037	
0	0	Betalbar skatt utland	569	1 369	
368	4 254	Endring i utsatt skatt	1 530	7 033	
0	0	Endring tidligere år	456	184	
368	4 254	Skattekostnad	4 576	10 683	
0	0	Betalbar skatt i balansen:			
0	0	Arets betaltbare skattekostnad	4 991	3 466	
0	0	Forskjuddbetalt skatt	0	496	
0	0	Betalbar skatt i balansen	4 991	3 962	
Avstemning fra nominell til faktisk skattesats					
17 100	172 821	Ordinært resultat før skatt	-2 519	-73 444	
3 762	38 021	Forventet inntektskatt etter nominell skattesats	-554	-16 158	
Skatteeffekten av følgende poster:					
0	-33 354	Skattemitt utbytte	0	0	
0	0	Amortisering av goodwill	2 816	21 094	
835	2/8	Andre ikke fradragberettigede kostnader	0	1 221	
(4 228)	(2/0)	Andre ikke skattepliktige inntekter	(2 539)	(917)	
0	0	Skatteeffekter utland	(527)	(992)	
0	(461)	Endring ikke balanseført utsatt skattefordel	6 083	5 077	
0	0	Andre poster	(703)	1 358	
368	4 254	Skattekostnad	4 576	10 683	
-1%	-2%	Effektiv skattesats	-11,7%	-11,7%	

Spesifikasjon av skatteeffekten av midlertidige forskjeller og underskudd til framføring:

Endring	MOR		Konsern			
	2020	2021	2020	2021	Endring	
30	(881)	(851)	Driftsmidler	135	6 390	(6 255)
0	0	0	Varer	(113)	(113)	(0)
0	0	0	fordringer	(263)	(901)	148
451	(451)	0	Regnskapsmessige avsetninger	(384)	(2 298)	1 914
(3 227)	2 695	(532)	Pensjoner	25 978	26 166	(187)
(3)	15	12	Andre forskjeller	4 111	15	4 096
3 687	(19 661)	(11 973)	Underskudd til framføring	(23 786)	(22 991)	(795)
938	(14 283)	(13 344)	Sum	5 689	6 168	(1 079)
0	0	0	Ikke balanseført utsatt skattefordel	462	452	0
938	(14 283)	(13 344)	Netto utsatt forpl./fordel i balansen	5 689	7 219	(1 530)
(938)	14 283	13 344	Bokført utsatt skattefordel	8 788	9 278	490
0	0	0	Bokført utsatt skatt	14 477	16 497	2 020
938	(14 283)	(13 344)	Netto utsatt forpl./fordel i balansen	5 689	7 219	(1 530)

Utsatt skattefordel er oppført med utgangspunkt i fremtidig inntekt.

Note 13 - Egenkapital (tall i NOK 1000)

MOR	Aksjekapital		Egne aksjer	Overkurs	Annen egenkapital		Sum	
	2020	2021			2020	2021		
Egenkapital pr 01.01.21	16 004	(448)		95 332	2 551		113 440	
<i>Arets endring i egenkapital:</i>								
Arets resultat (profit/loss for the year)	0	0	0	0	168 568		168 568	
Egenkapital pr 31.12.21	16 004	(448)		95 332	171 119		282 008	
Konsern								
	Aksjekapital		Egne aksjer	Overkurs	Annen egenkapital		Minoritetsinteresser	Sum
	2020	2021			2020	2021		
Egenkapital pr 01.01.21	16 004	(448)		95 332	(94 078)	0	16 811	
<i>Arets endring i egenkapital:</i>								
Gevinst ved realisasjon av merverdi					2 469	2 253	4 722	
Omregningsdifferanse					(3 318)	(3 318)		
Arets resultat					(6 667)	(6 996)	(7 363)	
Egenkapital pr 31.12.21	16 004	(448)		95 332	(101 594)	1 557	10 852	

Egne aksjer:

Seiskapet eier tilsammen 44.752 egne aksjer. Aksjene er kjøpt for blant annet å kunne bruke egne aksjer i forretningsutviklingssammenheng og/eller som ledd i opsjonsprogram.



This file is sealed with a digital signature. The seal is a guarantee for the authenticity of the document.

Document ID:
5DFD6DE0C8E24E6E8C9FA9905A2F9E53



KONSERNET NHST HOLDING

Note 14 - Gjeld

Konsernkonto og sikkerhetsstillelser

NHST Holding AS har fra 1. juli 2020 en avtale om langsiktig trekkrettighet på NOK 250 millioner med DNB. Avtalen løper til 31. desember 2022. Per 31.12.2021 er det trukket NOK 250 millioner av denne trekkfasiliteten. Lånet er klassifisert som langsiktig gjeld i regnskapet. Finansieringen har flytende rente basert på NIBOR + margin, og er gitt med pant i kundeordringene i Dagens Næringsliv og pant i aksjer i visse datterselskaper. NHST Media Group AS, Dagens Næringsliv AS, NHST Global Publications AS, Mynewsdesk AB og NHST Marketing Technology AS er solidarisk ansvarlige for opprettet på fasiliteten. Det er knyttet covenant krav til den rullerende kredittfasiliteten.

Fra og med 01.11.2021 er ikke NHST Holding AS med i konsernets konsernkontoordning. Konsernkontoordningen eies av datterselskapet NHST Media Group AS fra og med denne dato.

Gjeld til andre konsernselskaper

MOR		
2020	2021	
181 788	0	Dagens Næringsliv AS
2 557	0	Mynewsdesk APS
0	330	NHST Media Group AS
4	0	NHST Media Group Asia Pte Ltd
1 681	0	Mynewsdesk AS
4 082	0	Europower AS
6 535	0	Mynewsdesk Technologies
12 799	0	Fiskeribladet AS
102 350	0	NHST Global Publications AS
43 180	0	NHST Charts AS
50 744	0	Mynewsdesk AB
465 720	330	SUM

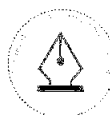
Annen kortsiktig gjeld

MOR		Konsern	
2020	2021	2021	2020
3 853	0	Pålept ferielønn	38 451
7 294	0	Avsatt lønn	21 313
0	0	Avsatt distribusjon	997
1 963	0	Avsatt styrehonorar	1 267
3 956	1 513	Øvrige pålepte kostnader	26 719
17 066	1 513	Sum	88 747
			89 780

Note 15 - Nærstående parter

Morselskapet NHST Holding AS leverte tjenester innenfor IT og økonomi til konsernselskaper frem til 31.10.2021. Tjenestene ble fakturert i henhold til virkelig uttak. I tillegg ble det belastet andel av felleskostnader i forhold til uttak av økonomi- og IT-tjenester eller antall ansatte i selskapene.

Fra og med 01.11.2021 er det datterselskapet NHST Media Group AS som leverer disse tjenestene (se styrets årsberetning).



This file is sealed with a digital signature.
The seal is a guarantee for the authenticity
of the document.

Document ID:
5DFD6DE0C8E24E6E8C9FA9905A2F9E53



KONSERNET NHST HOLDING

Note 16 - Aksjekapital og aksjonærinformasjon

Aksjekapitalen er pr 31.12.21 på TNOK 16 004,25 (1 600,425 aksjer pålydende NOK 10), bestående av kun én aksjeklasse. Hver aksje gir én stemme.

Eierstruktur:

De største aksjonærene i NHST Holding AS pr. 31.12.21:

	Antall aksjer	Eierandel
Bonheur ASA	882 371	55,13 %
MUST INVEST AS	355 469	22,21 %
FONDSAVANSE AS	50 927	3,18 %
AMBLE INVESTMENT AS	31 523	1,97 %
FALCK FRÅS AS	30 129	1,88 %
AS THOMAS FREDRIK OLSEN	28 290	1,77 %
SJØGRESS AS	23 167	1,45 %
RØED	19 000	1,19 %
AS STRAEN	17 274	1,08 %
DNB LIVSFORSIKRING AS	14 144	0,88 %
M&G INVEST AS	14 016	0,88 %
Taconic AS	12 144	0,76 %
OAK MANAGEMENT AS	5 750	0,36 %
ØIE	5 234	0,33 %
TYIN AS	4 480	0,28 %
MUST	4 000	0,25 %
BEJVEDERE AS	3 639	0,23 %
FJELLBAKKE AS	3 292	0,21 %
Sum største aksjonærer	1 504 869	94,03 %
Sum øvrige	50 804	3,17 %
Egne aksjer	44 752	2,80 %
Totalt antall aksjer	1 600 425	100,0 %

Aksjer eiet direkte eller indirekte av medlemmer i styret og konsernsjef og deres personlige nærstående:

Navn	Verv	Antall aksjer	Eierandel
Anette S. Olsen *	Styreleder	882 371	55,13 %
Erik Christian Must	Styremedlem	3 154	0,20 %

* Eierandel representert ved Anette S. Olsen baseres på aksjer eiet av Bonheur ASA

hvor Anette S. Olsen er administrerende direktør.

Note 17 Hendelser etter balansedagen

Russlands invasjon av Ukraina i februar 2022 medfører ingen påvirkning på konsernregnskapet per 31.12.2021. Det foreligger heller ingen andre forhold etter balansedagen som har betydning for konsernregnskapet.

Note 18 Transaksjoner

Det har ikke vært eksterne kjøp eller salg av datterselskaper i 2021. For øvrig vises til årsberetningen for informasjon om restruktureringen høsten 2021.



This file is sealed with a digital signature.
The seal is a guarantee for the authenticity
of the document.

Document ID:
5DFD6DE0C8E24E6E8C9FA9905A2F9E53



Deloitte.

Deloitte AS
Dronning Eufemias gate 14
Postboks 221 Sentrum
NO-0103 Oslo
Norway

Tel: +47 23 27 90 00
www.deloitte.no

Til generalforsamlingen i NHST Holding AS

UAVHENGIG REVISORS BERETNING

Konklusjon

Vi har revidert NHST Holding AS' årsregnskap, som består av:

- selskapsregnskapet, som består av balanse per 31. desember 2021, resultatregnskap og kontantstrømpoppstilling for regnskapsåret avsluttet per denne datoen og noter til årsregnskapet, herunder et sammendrag av viktige regnskapsprinsipper, og
- konsernregnskapet, som består av balanse per 31. desember 2021, resultatregnskap og kontantstrømpoppstilling for regnskapsåret avsluttet per denne datoen og noter til årsregnskapet, herunder et sammendrag av viktige regnskapsprinsipper.

Etter vår mening

- oppfyller årsregnskapet gjeldende lovkrav,
- gir selskapsregnskapet et rettviseende bilde av selskapets finansielle stilling per 31. desember 2021 og av dets resultater og kontantstrømmer for regnskapsåret avsluttet per denne datoen i samsvar med regnskapslovens regler og god regnskapsskikk i Norge, og
- gir konsernregnskapet et rettviseende bilde av konsernets finansielle stilling per 31. desember 2021 og av dets resultater og kontantstrømmer for regnskapsåret avsluttet per denne datoen i samsvar med regnskapslovens regler og god regnskapsskikk i Norge.

Grunnlag for konklusjonen

Vi har gjennomført revisjonen i samsvar med de internasjonale revisjonsstandardene International Standards on Auditing (ISA-ene). Våre oppgaver og plikter i henhold til disse standardene er beskrevet nedenfor under *Revisors oppgaver og plikter ved revisjonen av årsregnskapet*. Vi er uavhengige av selskapet og konsernet slik det kreves i lov, forskrift og International Code of Ethics for Professional Accountants utstedt av the International Ethics Standards Board for Accountants (IESBA-reglene), og vi har overholdt våre øvrige etiske forpliktelser i samsvar med disse kravene. Innhentet revisjonsbevis er etter vår vurdering tilstrekkelig og hensiktsmessig som grunnlag for vår konklusjon.

Øvrig informasjon

Styret (ledelsen) er ansvarlig for informasjonen i årsberetningen. Øvrig informasjon omfatter informasjon i årsrapporten bortsett fra årsregnskapet og den tilhørende revisjonsberetningen. Vår konklusjon om årsregnskapet ovenfor dekker ikke informasjonen i årsberetningen.

I forbindelse med revisjonen av årsregnskapet er det vår oppgave å lese årsberetningen. Formålet er å vurdere hvorvidt det foreligger vesentlig inkonsistens mellom årsberetningen og årsregnskapet og den kunnskap vi har opparbeidet oss under revisjonen av årsregnskapet, eller hvorvidt informasjon i årsberetningen ellers fremstår som vesentlig feil. Vi har plikt til å rapportere dersom årsberetningen fremstår som vesentlig feil. Vi har ingenting å rapportere i så henseende.

Basert på kunnskapen vi har opparbeidet oss i revisjonen, mener vi at årsberetningen

- er konsistent med årsregnskapet og
- inneholder de opplysninger som skal gis i henhold til gjeldende lovkrav.

Deloitte refers to one or more of Deloitte Touche Tohmatsu Limited ("DTL"), its global network of member firms, and their related entities (collectively, the "Deloitte organization"). DTL (also referred to as "Deloitte Global") and each of its member firms and related entities are legally separate and independent entities, which cannot obligate or bind each other in respect of third parties. DTL and each DTL member firm and related entity is liable only for its own acts and omissions, and not those of each other. DTL does not provide services to clients. Please see www.deloitte.no to learn more.

© Deloitte AS

Registrert i Foretaksregisteret Medlemmer av Den norske Revisorforening
Organisasjonsnummer: 980 211 282

Penneo Dokumentnøkkel: SIC42-M5F4Q-3ZZEA-PUJNW-60AAE-K03DU



Deloitte.

side 2
Uavhengig revisors beretning -
NHST Holding AS

Ledelsens ansvar for årsregnskapet

Ledelsen er ansvarlig for å utarbeide årsregnskapet og for at det gir et rettviseende bilde i samsvar med regnskapslovens regler og god regnskapskikk i Norge. Ledelsen er også ansvarlig for slik intern kontroll som den finner nødvendig for å kunne utarbeide et årsregnskap som ikke inneholder vesentlig feilinformasjon, verken som følge av misligheter eller utilsiktede feil.

Ved utarbeidelsen av årsregnskapet er ledelsen ansvarlig for å ta standpunkt til selskapets og konsernets evne til fortsatt drift og opplyse om forhold av betydning for fortsatt drift. Forutsetningen om fortsatt drift skal legges til grunn for årsregnskapet så lenge det ikke er sannsynlig at virksomheten vil bli avviklet.

Revisors oppgaver og plikter ved revisjonen av årsregnskapet

Vårt mål er å oppnå betryggende sikkerhet for at årsregnskapet som helhet ikke inneholder vesentlig feilinformasjon, verken som følge av misligheter eller utilsiktede feil, og å avgi en revisjonsberetning som inneholder vår konklusjon. Betryggende sikkerhet er en høy grad av sikkerhet, men ingen garanti for at en revisjon utført i samsvar med ISA-ene, alltid vil avdekke vesentlig feilinformasjon som eksisterer. Feilinformasjon kan oppstå som følge av misligheter eller utilsiktede feil. Feilinformasjon blir vurdert som vesentlig dersom den enkeltvis eller samlet med rimelighet kan forventes å påvirke økonomiske beslutninger som brukerne foretar basert på årsregnskapet.

Som del av en revisjon i samsvar med ISA-ene, utøver vi profesjonelt skjønn og utviser profesjonell skepsis gjennom hele revisjonen. I tillegg:

- identifiserer og vurderer vi risikoen for vesentlig feilinformasjon i regnskapet, enten det skyldes misligheter eller utilsiktede feil. Vi utformer og gjennomfører revisjonshandlinger for å håndtere slike risikoer, og innhenter revisjonsbevis som er tilstrekkelig og hensiktsmessig som grunnlag for vår konklusjon. Risikoen for at vesentlig feilinformasjon som følge av misligheter ikke blir avdekket, er høyere enn for feilinformasjon som skyldes utilsiktede feil, siden misligheter kan innebære samarbeid, forfalskning, bevisste utelatelser, uriktige fremstillinger eller overstyring av internkontroll.
- opparbeider vi oss en forståelse av den interne kontroll som er relevant for revisjonen, for å utforme revisjonshandlinger som er hensiktsmessige etter omstendighetene, men ikke for å gi uttrykk for en mening om effektiviteten av selskapets og konsernets interne kontroll.
- evaluerer vi om de anvendte regnskapsprinsippene er hensiktsmessige og om regnskapsestimaterne og tilhørende noteopplysninger utarbeidet av ledelsen er rimelige.
- konkluderer vi på hensiktsmessigheten av ledelsens bruk av fortsatt drift-forutsetningen ved avleggelsen av årsregnskapet, basert på innhentede revisjonsbevis, og hvorvidt det foreligger vesentlig usikkerhet knyttet til hendelser eller forhold som kan skape tvil av betydning om selskapets og konsernets evne til fortsatt drift. Dersom vi konkluderer med at det eksisterer vesentlig usikkerhet, kreves det at vi i revisjonsberetningen henleder oppmerksomheten på tilleggsopplysningene i årsregnskapet, eller, dersom slike tilleggsopplysninger ikke er tilstrekkelige, at vi modifiserer vår konklusjon. Våre konklusjoner er basert på revisjonsbevis innhentet inntil datoen for revisjonsberetningen. Etterfølgende hendelser eller forhold kan imidlertid medføre at selskapet og konsernet ikke fortsetter driften.
- evaluerer vi den samlede presentasjonen, strukturen og innholdet i årsregnskapet, inkludert tilleggsopplysningene, og hvorvidt årsregnskapet gir uttrykk for de underliggende transaksjonene og hendelsene på en måte som gir et rettviseende bilde.
- innhenter vi tilstrekkelig og hensiktsmessig revisjonsbevis vedrørende den finansielle informasjonen til enhetene eller forretningsområdene i konsernet for å kunne gi uttrykk for en mening om det konsoliderte regnskapet. Vi er ansvarlige for å lede, følge opp og gjennomføre konsernrevisjonen. Vi alene er ansvarlige for vår revisjonskonklusjon.

Penneo Dokumentnøkkel: SIC42-M5F4Q-3ZEA-PUJNW-60AAE-K03DU



Deloitte.

side 3
Uavhengig revisors beretning -
NHST Holding AS

Vi kommuniserer med styret blant annet om det planlagte omfanget av revisjonen og til hvilken tid revisjonsarbeidet skal utføres. Vi utveksler også informasjon om forhold av betydning som vi har avdekket i løpet av revisjonen, herunder om eventuelle svakheter av betydning i den interne kontrollen.

Oslo, 25. april 2022
Deloitte AS

Bjørn Prestegard
statsautorisert revisor

Penneo Dokumentnøkkel: SIC42-M5F4Q-3ZEA-PUHW-60AAE-K03DU



PENNEO

Signaturene i dette dokumentet er juridisk bindende. Dokument signert med "Penneo™ - sikker digital signatur".
De signerende parter sin identitet er registrert, og er listet nedenfor.

"Med min signatur bekrefter jeg alle datoer og innholdet i dette dokument."

Bjørn Magne Prestegard

Statsautorisert revisor

På vegne av: Deloitte AS

Serienummer: 9578-5999-4-2733085

IP: 217.173.xxx.xxx

2022-04-29 12:45:28 UTC



Penneo Dokumentnøkkel: SIC42-M5F4Q-3Z3EA-PUHWW-60AAE-K03DU

Dokumentet er signert digitalt, med **Penneo.com**. Alle digitale signatur-data i dokumentet er sikret og validert av den datamaskin-utregnede hash-verdien av det opprinnelige dokument. Dokumentet er låst og tids-stemplet med et sertifikat fra en betrodd tredjepart. All kryptografisk bevis er integrert i denne PDF, for fremtidig validering (hvis nødvendig).

Hvordan bekrefter at dette dokumentet er originalen?

Dokumentet er beskyttet av ett Adobe CDS sertifikat. Når du åpner dokumentet i

Adobe Reader, skal du kunne se at dokumentet er sertifisert av **Penneo e-signature service <penneo@penneo.com>**. Dette garanterer at innholdet i dokumentet ikke har blitt endret.

Det er lett å kontrollere de kryptografiske beviser som er lokalisert inne i dokumentet, med Penneo validator - <https://penneo.com/validate>