



ÅRSREGNSKAPET FOR REGNSKAPSÅRET 2020 - GENERELL INFORMASJON

Enheten

Organisasjonsnummer: 991 360 514
Organisasjonsform: Aksjeselskap
Foretaksnavn: KRONBORG HOLDING AS
Forretningsadresse: Langgata 77
3187 HORTEN

Regnskapsår

Årsregnskapets periode: 01.01.2020 - 31.12.2020

Konsern

Morselskap i konsern: Nei

Regnskapsregler

Regler for små foretak benyttet: Ja
Benyttet ved utarbeidelsen av årsregnskapet til selskapet: Regnskapslovens alminnelige regler

Årsregnskapet fastsatt av kompetent organ

Bekreftet av representant for selskapet: KRONBORG WILLY
Dato for fastsettelse av årsregnskapet: 27.05.2021

Grunnlag for avgivelse

År 2020: Årsregnskapet er elektronisk innlevert
År 2019: Tall er hentet fra elektronisk innlevert årsregnskap fra 2020

Det er ikke krav til at årsregnskapet m.v. som sendes til Regnskapsregisteret er undertegnet. Kontrollen på at dette er utført ligger hos revisor/enhetens øverste organ. Sikkerheten ivaretas ved at innsender har rolle/rettighet for innsending av årsregnskapet via Altinn, og ved at det bekreftes at årsregnskapet er fastsatt av kompetent organ.

Brønnøysundregistrene, 05.07.2022



Resultatregnskap

Beløp i: NOK	Note	2020	2019
RESULTATREGNSKAP			
Inntekter			
Salgsinntekt		28 868	14 129
Annen driftsinntekt		18 782	
Sum inntekter		47 650	14 129
Kostnader			
Varekostnad			1 564
Lønnskostnad	3	941	932
Avskrivning av driftsmidler og immaterielle eiendeler	4	21 192	21 192
Nedskrivning av varige driftsmidler og immaterielle eiendeler	4		
Annen driftskostnad	3	164 531	195 765
Sum kostnader		186 664	219 453
Driftsresultat		-139 014	-205 324
Finansinntekter og finanskostnader			
Annen renteinntekt		1	4
Annen finansinntekt		1 307 240	
Sum finansinntekter		1 307 241	4
Annen rentekostnad		288	710
Annen finanskostnad			2 090
Sum finanskostnader		288	2 799
Netto finans		1 306 953	-2 795
Ordinært resultat før skattekostnad		1 167 939	-208 119
Skattekostnad på ordinært resultat	7	-30 646	-45 438
Ordinært resultat etter skattekostnad		1 198 585	-162 681
Årsresultat	12	1 198 585	-162 681
Årsresultat etter minoritetsinteresser		1 198 585	-162 681
Totalresultat		1 198 585	-162 681



Resultatregnskap

Beløp i: NOK	Note	2020	2019
Overføringer og disponeringer			
Avsatt til annen egenkapital		1 198 585	-162 681
Sum overføringer og disponeringer		1 198 585	-162 681



Balanse

Beløp i: NOK	Note	2020	2019
BALANSE - EIENDELER			
Anleggsmidler			
Immaterielle eiendeler			
Utsatt skattefordel	7	76 084	45 438
Sum immaterielle eiendeler		76 084	45 438
Varige driftsmidler			
Driftsløsøre, inventar o.a. utstyr	4	20 682	41 874
Sum varige driftsmidler	4	20 682	41 874
Finansielle anleggsmidler			
Investering i datterselskap			40 000
Lån til tilknyttet selskap og felles kontrollert virksomhet		1 407 240	10 000
Investeringer i aksjer og andeler	5	7 500	59 500
Andre langsiktige fordringer	8	200	200
Sum finansielle anleggsmidler		1 414 940	109 700
Sum anleggsmidler		1 511 706	197 012
Omløpsmidler			
Varer			
Fordringer			
Kundefordringer	10	12 058	
Andre kortsiktige fordringer	8, 10	1 810	
Sum fordringer	8, 10	13 868	
Investeringer			
Aksjer og andeler i foretak i samme konsern	5		
Markedsbaserte aksjer	5		
Markedsbaserte obligasjoner	5		
Andre markedsbaserte finansielle instrumenter	5		
Bankinnskudd, kontanter og lignende			
Bankinnskudd, kontanter o.l.	6	1 117	7 498
Sum bankinnskudd, kontanter og lignende		1 117	7 498



Balanse

Beløp i: NOK	Note	2020	2019
Sum omløpsmidler		14 985	7 498
SUM EIENDELER		1 526 691	204 510
BALANSE - EGENKAPITAL OG GJELD			
Egenkapital			
Innskutt egenkapital			
Aksjekapital	11	100 000	100 000
Overkurs		11 139	11 139
Sum innskutt egenkapital		111 139	111 139
Opptjent egenkapital			
Annen egenkapital	2	827 909	
Udekket tap			370 676
Sum opptjent egenkapital		827 909	-370 676
Sum egenkapital	12	939 049	-259 536
Gjeld			
Langsiktig gjeld			
Utsatt skatt	7		
Annen langsiktig gjeld			
Konvertible lån	9		
Obligasjonslån	9		
Gjeld til kredittinstitusjoner	8, 9		
Langsiktig konserngjeld	8, 9	32 976	34 976
Sum annen langsiktig gjeld	9	32 976	34 976
Sum langsiktig gjeld		32 976	34 976
Kortsiktig gjeld			
Leverandørgjeld	10	32 877	1 029
Betalbar skatt	7		
Skyldig offentlige avgifter			3 159
Annen kortsiktig gjeld	10	521 789	424 882



Balanse

Beløp i: NOK	Note	2020	2019
Sum kortsiktig gjeld	10	554 666	429 070
Sum gjeld		587 642	464 046
SUM EGENKAPITAL OG GJELD		1 526 691	204 510



Brønnøysundregistrene

ÅRSREGNSKAP FOR REGNSKAPSÅRET 2020 - GENERELL INFORMASJON

Journalnummer: 2021 573392

Enheten

Organisasjonsnummer: 991 360 514
Organisasjonsform: Aksjeselskap
Foretaksnavn: KRONBORG HOLDING AS
Forretningsadresse: Langgata 77
3187 HORTEN

Regnskapsår

Årsregnskapets periode: 01.01.2020 - 31.12.2020

Konsern

Morselskap i konsern: Nei

Regnskapsregler

Regler for små foretak benyttet: Ja
Benyttet ved utarbeidelsen av
årsregnskapet til selskapet: Regnskapslovens alminnelige regler

Årsregnskapet fastsatt av kompetent organ

Bekreftet av representant for selskapet: KRONBORG WILLY
Dato for fastsettelse av årsregnskapet: 27.05.2021

Revisjon

Selskapet har besluttet at årsregnskapet
ikke skal revideres: Ja

Grunnlag for avgivelse

År 2020: Årsregnskap er elektronisk innlevert.
År 2019: Tall er hentet fra elektronisk innlevert årsregnskap fra 2020.

Det er ikke krav til at årsregnskapet m.v. som sendes til Regnskapsregisteret er undertegnet. Kontrollen på at dette er utført ligger hos revisor/enhetens øverste organ. Sikkerheten ivaretas ved at innsender har rolle/rettighet for innsending av årsregnskapet via Altinn, og ved at det bekreftes at årsregnskapet er fastsatt av kompetent organ.

Brønnøysundregistrene, 15.07.2021



Organisasjonsnr: 991 360 514
KRONBORG HOLDING AS

RESULTATREGNSKAP

Beløp i: NOK	Note	2020	2019
RESULTATREGNSKAP			
Inntekter			
Salgsinntekt		28 868	14 129
Annen driftsinntekt		18 782	
Sum inntekter		47 650	14 129
Kostnader			
Varekostnad			1 564
Lønnskostnad	3	941	932
Avskrivning av driftsmidler og immaterielle eiendeler	4	21 192	21 192
Nedskrivning av varige driftsmidler og immaterielle eiendeler	4		
Annen driftskostnad	3	164 531	195 765
Sum kostnader		186 664	219 453
Driftsresultat		-139 014	-205 324
Finansinntekter og finanskostnader			
Annen renteinntekt		1	4
Annen finansinntekt		1 307 240	
Sum finansinntekter		1 307 241	4
Annen rentekostnad		288	710
Annen finanskostnad			2 090
Sum finanskostnader		288	2 799
Netto finans		1 306 953	-2 795
Ordinært resultat før skattekostnad			
Skattekostnad på ordinært resultat	7	-30 646	-45 438
Ordinært resultat etter skattekostnad		1 198 585	-162 681
Årsresultat	12	1 198 585	-162 681
Årsresultat etter minoritetsinteresser		1 198 585	-162 681
Totalresultat		1 198 585	-162 681
Overføringer og disponeringer			
Avsatt til annen egenkapital		1 198 585	-162 681



Sum overføringer og
disponeringer

1 198 585

-162 681



Organisasjonsnr: 991 360 514
KRONBORG HOLDING AS

BALANSE

Beløp i: NOK	Note	2020	2019
BALANSE - EIENDELER			
Anleggsmidler			
Immaterielle eiendeler			
Utsatt skattefordel	7	76 084	45 438
Sum immaterielle eiendeler		76 084	45 438
Varige driftsmidler			
Driftsløsøre, inventar o. a. utstyr			
	4	20 682	41 874
Sum varige driftsmidler	4	20 682	41 874
Finansielle anleggsmidler			
Investering i datterselskap			
			40 000
Lån til tilknyttet selskap og felles kontrollert virksomhet			
		1 407 240	10 000
Investeringer i aksjer og andeler			
	5	7 500	59 500
Andre langsiktige fordringer			
	8	200	200
Sum finansielle anleggsmidler		1 414 940	109 700
Sum anleggsmidler		1 511 706	197 012
Omløpsmidler			
Varer			
Fordringer			
Kundefordringer			
	10	12 058	
Andre kortsiktige fordringer			
	8, 10	1 810	
Sum fordringer	8, 10	13 868	
Investeringer			
Aksjer og andeler i foretak i samme konsern			
	5		
Markedsbaserte aksjer			
	5		
Markedsbaserte obligasjoner			
	5		
Andre markedsbaserte finansielle instrumenter			
	5		
Bankinnskudd, kontanter og lignende			
Bankinnskudd, kontanter o. l.			
	6	1 117	7 498
Sum bankinnskudd, kontanter og lignende		1 117	7 498



Sum omløpsmidler		14 985	7 498
SUM EIENDELER		1 526 691	204 510
BALANSE - EGENKAPITAL OG GJELD			
Egenkapital			
Innskutt egenkapital			
Aksjekapital	11	100 000	100 000
Overkurs		11 139	11 139
Sum innskutt egenkapital		111 139	111 139
Opptjent egenkapital			
Annen egenkapital	2	827 909	
Udekket tap			370 676
Sum opptjent egenkapital		827 909	-370 676
Sum egenkapital	12	939 049	-259 536
Gjeld			
Langsiktig gjeld			
Utsatt skatt	7		
Annen langsiktig gjeld			
Konvertible lån	9		
Obligasjonslån	9		
Gjeld til kredittinstitusjoner	8, 9		
Langsiktig konserngjeld	8, 9	32 976	34 976
Sum annen langsiktig gjeld	9	32 976	34 976
Sum langsiktig gjeld		32 976	34 976
Kortsiktig gjeld			
Leverandørgjeld	10	32 877	1 029
Betalbar skatt	7		
Skyldig offentlige avgifter			3 159
Annen kortsiktig gjeld	10	521 789	424 882
Sum kortsiktig gjeld	10	554 666	429 070
Sum gjeld		587 642	464 046
SUM EGENKAPITAL OG GJELD		1 526 691	204 510



Organisasjonsnr: 991 360 514
KRONBORG HOLDING AS

NOTEOPPLYSNINGER - SELSKAP - alle poster oppgitt i hele tall

Note

Antall aksjer og aksjeeiere

<u>Aksjeklasse</u>	<u>Ant. aksjer</u>	<u>Pålydende</u>	<u>Bokført verdi</u>
Ordinære aksjer	125.00	800.00	100000.00

<u>Aksjeeiere - fritekst</u>	<u>Antall</u>	<u>Eierandel</u>	<u>Aksjeklasse</u>
KRONBORG WILLY	125.00	100.00%	Ordinære aksjer

<u>Sum</u>	<u>Sum antall</u>	<u>Sum eierandel</u>
	125.00	100.00%

Note

Ytelser til ledende personer

Er det gitt ytelser til ledende person: Nei

Ytelser til daglig leder

<u>Ytelser</u>	<u>Lønn</u>	<u>Pensj.forpl.</u>	<u>Andre godtgj.</u>
----------------	-------------	---------------------	----------------------

Note

Antall årsverk i regnskapsåret

Virksomheten har hatt følgende antall årsverk:

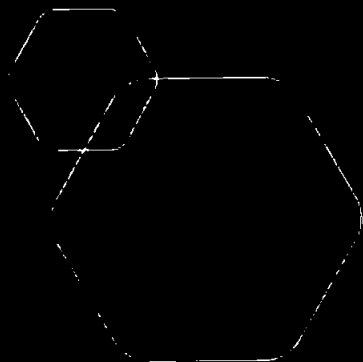
0.00

Note

Lån og sikkerhetsstillelse til ledende personer og aksjeeiere

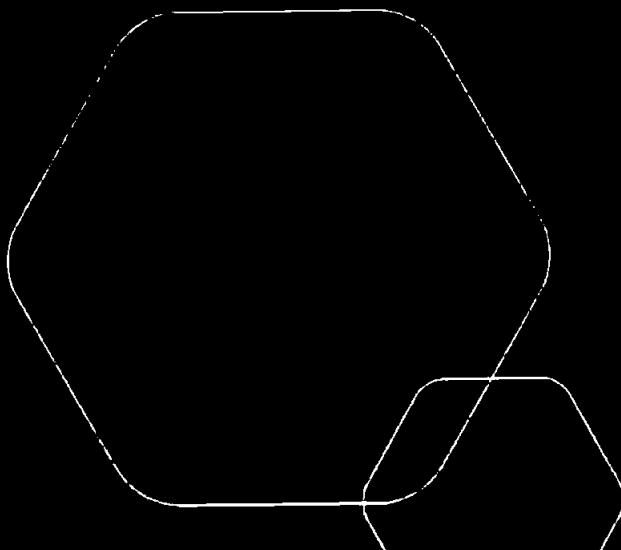
Er det gitt lån eller sikkerhetsstillelse til ledende personer: Nei

<u>Sikkerhetsstillelse</u>	<u>Daglig leder</u>	<u>Styrets leder</u>	<u>Andre nærstående</u>
	0	0	0



Årsregnskap 2020 Kronborg Holding AS

Resultatregnskap
Balanse
Noter til regnskapet



Org.nr.: 991 360 514



RESULTATREGNSKAP

KRONBORG HOLDING AS

DRIFTSINNEKTER OG DRIFTSKOSTNADER	Note	2020	2019
Salgsinntekt		28 868	14 129
Annen driftsinntekt		18 782	0
Sum driftsinntekter		47 650	14 129
Varekostnad		0	1 564
Lønnskostnad	2	941	932
Avskrivning av driftsmidler og immaterielle eiendeler	3	21 192	21 192
Annen driftskostnad	2	164 531	195 765
Sum driftskostnader		186 664	219 453
Driftsresultat		-139 014	-205 324
FINANSINNEKTER OG FINANSKOSTNADER			
Annen renteinntekt		1	4
Annen finansinntekt		1 307 240	0
Annen rentekostnad		288	710
Annen finanskostnad		0	2 090
Resultat av finansposter		1 306 953	-2 795
Ordinært resultat før skattekostnad		1 167 939	-208 119
Skattekostnad på ordinært resultat	5	-30 646	-45 438
Ordinært resultat		1 198 585	-162 681
EKSTRAORDINÆRE INNEKTER OG KOSTNADER			
Årsresultat	10	1 198 585	-162 681
OVERFØRINGER			
Avsatt til annen egenkapital		1 198 585	-162 681
Sum overføringer		1 198 585	-162 681



BALANSE

KRONBORG HOLDING AS

EIENDELER	Note	2020	2019
ANLEGGSMIDLER			
IMMATERIELLE EIENDELER			
Utsatt skattefordel	5	76 084	45 438
Sum immaterielle eiendeler		76 084	45 438
VARIGE DRIFTSMIDLER			
Driftsløsøre, inventar o.a. utstyr	3	20 682	41 874
Sum varige driftsmidler	3	20 682	41 874
FINANSIELLE ANLEGGSMIDLER			
Investeringer i datterselskap		0	40 000
Lån til tilknyttet selskap og felles kontrollert virksomhet		1 407 240	10 000
Investeringer i aksjer og andeler		7 500	59 500
Andre langsiktige fordringer	6	200	200
Sum finansielle anleggsmidler		1 414 940	109 700
Sum anleggsmidler		1 511 706	197 012
OMLØPSMIDLER			
FORDRINGER			
Kundefordringer	8	12 058	0
Andre kortsiktige fordringer	6, 8	1 810	0
Sum fordringer	6, 8	13 868	0
INVESTERINGER			
Bankinnskudd, kontanter o.l.	4	1 117	7 498
Sum omløpsmidler		14 985	7 498
Sum eiendeler		1 526 691	204 510

**BALANSE****KRONBORG HOLDING AS**

EGENKAPITAL OG GJELD	Note	2020	2019
EGENKAPITAL			
INNSKUTT EGENKAPITAL			
Aksjekapital	9	100 000	100 000
Overkurs		11 139	11 139
Sum innskutt egenkapital		111 139	111 139
OPPTJENT EGENKAPITAL			
Annen egenkapital		827 909	0
Udekket tap		0	-370 676
Sum opptjent egenkapital		827 909	-370 676
Sum egenkapital	10	939 049	-259 536
GJELD			
AVSETNING FOR FORPLIKTELSER			
ANNEN LANGSIKTIG GJELD			
Langsiktig konserngjeld	6, 7	32 976	34 976
Sum annen langsiktig gjeld	7	32 976	34 976
KORTSIKTIG GJELD			
Leverandørgjeld	8	32 877	1 029
Skyldig offentlige avgifter		0	3 159
Annen kortsiktig gjeld	8	521 789	424 882
Sum kortsiktig gjeld	8	554 666	429 070
Sum gjeld		587 642	464 046
Sum egenkapital og gjeld		1 526 691	204 510

27.05.2021

Styret i Kronborg Holding AS

KRONBORG WILLY
styreleder/daglig leder



Note 1 Regnskapsprinsipper

Årsregnskapet er satt opp i samsvar med regnskapsloven og NRS 8 - God regnskapsskikk for små foretak.

DRIFTSINNETEKTER

Inntektsføring ved salg av varer skjer på leveringstidspunktet. Tjenester inntektsføres etter hvert som de leveres.

SKATT

Skattekostnaden i resultatregnskapet omfatter både periodens betalbare skatt og endring i utsatt skatt. Utsatt skatt er beregnet med 22 % på grunnlag av de midlertidige forskjeller som eksisterer mellom regnskapsmessige og skattemessige verdier, samt ligningsmessig underskudd til fremføring ved utgangen av regnskapsåret. Skatteøkende og skattereduserende midlertidige forskjeller som reverserer eller kan reverseres i samme periode er utlignet og nettoført.

KLASSIFISERING OG VURDERING AV ANLEGGSMIDLER

Anleggsmidler omfatter eiendeler bestemt til varig eie og bruk. Anleggsmidler er vurdert til anskaffelseskost. Varige driftsmidler balanseføres og avskrives over driftsmidlets økonomiske levetid. Avskrivningsperioden for fast eiendom anskaffet etter 2009 er dekomponert i en del som gjelder råbygget og en del som gjelder faste tekniske installasjoner. Varige driftsmidler nedskrives til gjenvinnbart beløp ved verdifall som forventes ikke å være forbigående. Gjenvinnbart beløp er det høyeste av netto salgsverdi og verdi i bruk. Verdi i bruk er nåverdi av fremtidige kontantstrømmer knyttet til eiendelen. Nedskrivningen reverseres når grunnlaget for nedskrivningen ikke lenger er til stede.

KLASSIFISERING OG VURDERING AV OMLØPSMIDLER

Omløpsmidler og kortsiktig gjeld omfatter normalt poster som forfaller til betaling innen ett år etter balansedagen, samt poster som knytter seg til varekretsløpet. Omløpsmidler vurderes til laveste verdi av anskaffelseskost og virkelig verdi.

FORDRINGER

Kundefordringer og andre fordringer oppføres til pålydende etter fradrag for avsetning til forventet tap. Avsetning til tap gjøres på grunnlag av en individuell vurdering av de enkelte fordringene.

Note 2 Fortsatt drift

Styrets arbeid i 2020 har i hovedsak bestått av å forvalte inntektene og redusere kostnadene for å sikre løpende drift. For 2021 er det lagt opp til en nøktern drift som skal skape en bærekraftig økonomi.

Det er usikkerhet knyttet til realiseringen av den utsatte skattefordelen på 76 084. Styret i Kronborg Holding AS forventer en nøytral løpende drift i nær framtid og på lengre sikt forventer man bedre tider da viktige bransjeindikatorer indikere bedre tider. Et overskudd vil da kunne rettferdiggjøre bruken av den utsatte skattefordelen.

Driften av Kronborg Holding AS synes således ikke å medføre risiko for tap for kreditorene.

Grunnlaget for styrets konklusjon om fortsatt drift er basert på grunnlaget dagens drift er etablert på, den gode kommunikasjonen mot kreditorer og et konservativt anslag på inntekter i årene som kommer.



Note 3 Lønnskostnader og ytelser, godtgjørelser til daglig leder, styret og revisor

LØNSKOSTNADER

	2020	2019
Andre ytelser	941	932
Sum	941	932

Selskapet har i 2020 sysselsatt 0 årsverk.

PENSJONSFORPLIKTELSER

Selskapet er ikke pliktig til å ha tjenestepensjonsordning etter lov om obligatorisk tjenestepensjon

YTELSER TIL LEDENDE PERSONER

	Daglig leder	Styret
Sum	0	0

Selskapet har ikke revisor

Note 4 Anleggsmidler

	Driftsløsøre, inventar ol.
Anskaffelseskost pr. 01.01.2020	41874
Anskaffelseskost 31.12.2020	41 874
Årets ordinære avskrivninger	21 192
Av- og nedskrivninger pr. 31.12.2020	21 192
Årets avskrivning og nedskrivning	21 192
Bokført verdi 31.12.2020	20 682
Økonomisk levetid	0-5 år

Note 5 Aksjer og andeler i andre foretak m.v.

	Eierandel	Anskaffelses-kost	Balanseført verdi	Markeds- verdi
Anleggsmidler				
Fire Invest AS	25%	7500	7500	0
Sum		7 500	7 500	
Omløpsmidler				
Sum markedsbaserte aksjer	0	0	0	0

Andre markedsbaserte finansielle instrumenter i handelsportefølje vurdert til markedsverdi.



Note 6 Bankinnskudd

Innestående midler på skattetrekkkonto (bundne midler) er på kr. 8.

Note 7 Skatt

Årets skattekostnad	2020	2019
Resultatført skatt på ordinært resultat:		
Betalbar skatt	0	0
Endring i utsatt skattefordel	-30 646	-45 438
Skattekostnad ordinært resultat	-30 646	-45 438
Skattepliktig inntekt:		
Ordinært resultat før skatt	1 167 939	-208 119
Permanente forskjeller	-1 307 240	0
Endring i midlertidige forskjeller	11 020	0
Skattepliktig inntekt	-128 281	-208 119
Betalbar skatt i balansen:		
Betalbar skatt på årets resultat	0	0
Sum betalbar skatt i balansen	0	0

Skatteeffekten av midlertidige forskjeller og underskudd til fremføring som har gitt opphav til utsatt skatt og utsatte skattefordeler, spesifisert på typer av midlertidige forskjeller

	2020	2019	Endring
Varige driftsmidler	-20 005	-8 985	11 020
Sum	-20 005	-8 985	11 020
Akkumulert fremførbart underskudd	-325 834	-197 553	128 281
Grunnlag for utsatt skattefordel	-345 839	-206 538	139 301
Utsatt skattefordel (22 %)	-76 085	-45 438	30 646

Note 8 Fordringer og gjeld

	2020	2019
Fordringer med forfall senere enn ett år		
Andre langsiktige fordringer	1 407 440	10 200
Sum	1 407 440	10 200



Note 9 Langsiktig gjeld

Gjeld som forfaller mer enn fem år etter regnskapsårets slutt

	2020	2019
Øvrig langsiktig gjeld	32 976	34 976
Sum	32 976	34 976

Note 10 Mellomværende

Det er ikke gitt lån eller sikkerhetsstillelse til ledende personer.

	2020	2019
Gjeld		
Gjeld til Willy Kronborg	502995	403086
Sum	502995	403086

Note 11 Aksjonærer

AKSJEKAPITALEN I KRONBORG HOLDING AS PR. 31.12.2020 BESTÅR AV:

	Antall	Pålydende	Bokført
Ordinære aksjer	125	800,0	100 000
Sum	125		100 000

EIERSTRUKTUR

	Ordinære	Eierandel	Stemmeandel
KRONBORG WILLY	125	100,00	100,00
Totalt antall aksjer	125	100,00	100,00

AKSJER OG OPSJONER EIET AV MEDLEMMER I STYRET OG DAGLIG LEDER:

Navn	Verv	Ordinære
KRONBORG WILLY	styreleder/daglig leder	125
Totalt antall aksjer		125

Note 12 Egenkapital

	Aksjekapital	Overkurs	Annen Innskutt egenkapital	Annen egenkapital	Sum egenkapital
Pr. 31.12.2019	100 000	11 139	0	-370676	-259536
Årets resultat				1 198 585	1 198 585
Pr 31.12.2020	100 000	11 139	0	827 909	939 049



GENERALFORSAMLINGS PROTOKOLL

for generalforsamling i

Kronborg Holding AS Org.nr. 991360514

Generalforsamling i Kronborg Holding AS ble avholdt den 31.05.21 i selskapets lokaler Langgata 77, 3187 Horten

Følgende aksjonærer var til stede:

Navn:	Antall aksjer/stemmer:	Møtt ved fullmektig – navn:
Willy Kronborg	125	

Således var 100 % av aksjekapitalen representert.

1. Åpning av generalforsamlingen

Styrets leder Willy Kronborg åpnet generalforsamlingen.

2. Godkjenning av innkalling og dagsorden

Innkalling og dagsorden ble godkjent.


3. Valg av møteleder og én person til å undertegne protokollen

Willy Kronborg ble valgt til møteleder samt å undertegne protokollen.

4. Årsoppgjør 2020

Årsregnskapet ble tatt til etterretning og regnskapet ble vedtatt for innsending til Regnskapsregisteret. Det utdeles ikke utbytte for regnskapsåret 2020.

Horten, 31.05.21


Willy Kronborg