



ÅRSREGNSKAPET FOR REGNSKAPSÅRET 2024 - GENERELL INFORMASJON

Enheten

Organisasjonsnummer: 979 490 313
Organisasjonsform: Aksjeselskap
Foretaksnavn: AKTIV OG UNG AS
Forretningsadresse: Økern torgvei 3
0580 OSLO

Regnskapsår

Årsregnskapets periode: 01.01.2024 - 31.12.2024

Konsern

Morselskap i konsern: Ja
Konsernregnskap lagt ved: Nei

Regnskapsregler

Regler for små foretak benyttet: Ja
Benyttet ved utarbeidelsen av årsregnskapet til selskapet: Regnskapslovens alminnelige regler

Årsregnskapet fastsatt av kompetent organ

Bekreftet av representant for selskapet: Marius Stavsen Slinning
Dato for fastsettelse av årsregnskapet: 20.05.2025

Grunnlag for avgivelse

År 2024: Årsregnskapet er elektronisk innlevert
År 2023: Tall er hentet fra elektronisk innlevert årsregnskap fra 2024

Det er ikke krav til at årsregnskapet m.v. som sendes til Regnskapsregisteret er undertegnet. Kontrollen på at dette er utført ligger hos revisor/enhetens øverste organ. Sikkerheten ivaretas ved at innsender har rolle/rettighet for innsending av årsregnskapet via Altinn, og ved at det bekreftes at årsregnskapet er fastsatt av kompetent organ.

Brønnøysundregistrene, 05.06.2025



Resultatregnskap

Beløp i: NOK	Note	2024	2023
RESULTATREGNSKAP			
Inntekter			
Salgsinntekt	1	21 286 639	19 104 862
Annen driftsinntekt		3 000	
Sum inntekter		21 289 639	19 104 862
Kostnader			
Varekostnad	1	999 014	896 200
Lønnskostnad	2	13 921 918	12 142 788
Avskrivning	3	180 000	243 354
Annen driftskostnad		5 420 845	4 381 721
Sum kostnader		20 521 777	17 664 063
Driftsresultat		767 862	1 440 799
Finansinntekter og finanskostnader			
Renteinntekt fra foretak i samme konsern			8 246
Annen renteinntekt		12 337	1 402
Annen finansinntekt	4	117 667	
Sum finansinntekter		130 004	9 648
Annen rentekostnad		8 114	234
Sum finanskostnader		8 114	234
Netto finans		121 890	9 415
Resultat før skattekostnad		889 751	1 450 214
Skattekostnad på resultat	5	171 175	319 025
Årsresultat		718 576	1 131 189
Årsresultat etter minoritetsinteresser		718 576	1 131 189
Totalresultat		718 576	1 131 189
Overføringer og disponeringer			



Resultatregnskap

Beløp i: NOK	Note	2024	2023
Overført til annen egenkapital		718 576	1 131 189
Sum overføringer og disponeringer		718 576	1 131 189



Balanse

Beløp i: NOK	Note	2024	2023
BALANSE - EIENDELER			
Anleggsmidler			
Immaterielle eiendeler			
Utsatt skattefordel	5	64 538	56 033
Sum immaterielle eiendeler		64 538	56 033
Varige driftsmidler			
Bygninger o.a fast eiendom	3		
Driftsløsøre og lignende	3	260 000	305 000
Sum varige driftsmidler		260 000	305 000
Finansielle anleggsmidler			
Investering i datterselskap	4	20 100	22 500
Langsiktige fordringer		69 000	
Sum finansielle anleggsmidler		89 100	22 500
Sum anleggsmidler		413 638	383 533
Omløpsmidler			
Varer			
Fordringer			
Kundefordringer	1	1 740 728	1 951 077
Andre kortsiktige fordringer		518 335	414 808
Sum fordringer		2 259 063	2 365 885
Bankinnskudd, kontanter og lignende			
Bankinnskudd		1 229 849	1 510 818
Sum bankinnskudd, kontanter og lignende		1 229 849	1 510 818
Sum omløpsmidler		3 488 911	3 876 703
SUM EIENDELER		3 902 549	4 260 236

BALANSE - EGENKAPITAL OG GJELD



Balanse

Beløp i: NOK	Note	2024	2023
Egenkapital			
Innskutt egenkapital			
Aksjekapital (100 aksjer á 1 650)	6	165 000	165 000
Beholdning av egne aksjer	6	-40 000	-40 000
Sum innskutt egenkapital		125 000	125 000
Opptjent egenkapital			
Annen egenkapital	6	1 493 526	1 624 949
Sum opptjent egenkapital		1 493 526	1 624 949
Sum egenkapital		1 618 526	1 749 949
Gjeld			
Langsiktig gjeld			
Utsatt skatt	5		
Annen langsiktig gjeld			
Gjeld til kredittinstitusjoner	1		
Sum langsiktig gjeld		0	0
Kortsiktig gjeld			
Leverandørgjeld		113 274	217 544
Betalbar skatt	5	179 680	351 460
Skyldige offentlige avgifter		671 403	855 545
Annen kortsiktig gjeld		1 319 666	1 085 738
Sum kortsiktig gjeld		2 284 024	2 510 287
Sum gjeld		2 284 024	2 510 287
SUM EGENKAPITAL OG GJELD		3 902 549	4 260 236



Brønnøysundregistrene

ÅRSREGNSKAP FOR REGNSKAPSÅRET 2024 - GENERELL INFORMASJON

Journalnummer: 2025 459107

Enheten

Organisasjonsnummer: 979 490 313
Organisasjonsform: Aksjeselskap
Foretaksnavn: AKTIV OG UNG AS
Forretningsadresse: Økern torgvei 3
0580 OSLO

Regnskapsår

Årsregnskapets periode: 01.01.2024 - 31.12.2024

Konsern

Morselskap i konsern: Ja
Konsernregnskap lagt ved: Nei

Regnskapsregler

Regler for små foretak benyttet: Ja
Benyttet ved utarbeidelsen av
årsregnskapet til selskapet: Regnskapslovens alminnelige regler

Årsregnskapet fastsatt av kompetent organ

Bekreftet av representant for selskapet: Marius Stavseng Slinning
Dato for fastsettelse av årsregnskapet: 20.05.2025

Grunnlag for avgivelse

År 2024: Årsregnskap er elektronisk innlevert.
År 2023: Tall er hentet fra elektronisk innlevert årsregnskap fra 2024.

Det er ikke krav til at årsregnskapet m.v. som sendes til Regnskapsregisteret er undertegnet. Kontrollen på at dette er utført ligger hos revisor/enhetens øverste organ. Sikkerheten ivaretas ved at innsender har rolle/rettighet for innsending av årsregnskapet via Altinn, og ved at det bekreftes at årsregnskapet er fastsatt av kompetent organ.

Brønnøysundregistrene, 04.06.2025



Organisasjonsnr: 979 490 313
AKTIV OG UNG AS

RESULTATREGNSKAP

Beløp i: NOK	Note	2024	2023
RESULTATREGNSKAP			
Inntekter			
Salgsinntekt	1	21 286 639	19 104 862
Annen driftsinntekt		3 000	
Sum inntekter		21 289 639	19 104 862
Kostnader			
Varekostnad	1	999 014	896 200
Lønnskostnad	2	13 921 918	12 142 788
Avskrivning	3	180 000	243 354
Annen driftskostnad		5 420 845	4 381 721
Sum kostnader		20 521 777	17 664 063
Driftsresultat		767 862	1 440 799
Finansinntekter og finanskostnader			
Renteinntekt fra foretak i samme konsern			8 246
Annen renteinntekt		12 337	1 402
Annen finansinntekt	4	117 667	
Sum finansinntekter		130 004	9 648
Annen rentekostnad		8 114	234
Sum finanskostnader		8 114	234
Netto finans		121 890	9 415
Resultat før skattekostnad		889 751	1 450 214
Skattekostnad på resultat	5	171 175	319 025
Årsresultat		718 576	1 131 189
Årsresultat etter minoritetsinteresser		718 576	1 131 189
Totalresultat		718 576	1 131 189
Overføringer og disponeringer			
Overført til annen egenkapital		718 576	1 131 189
Sum overføringer og disponeringer		718 576	1 131 189



Organisasjonsnr: 979 490 313
AKTIV OG UNG AS

BALANSE

Beløp i: NOK	Note	2024	2023
BALANSE - EIENDELER			
Anleggsmidler			
Immaterielle eiendeler			
Utsatt skattefordel	5	64 538	56 033
Sum immaterielle eiendeler		64 538	56 033
Varige driftsmidler			
Bygninger o.a fast eiendom	3		
Driftsløsøre og lignende	3	260 000	305 000
Sum varige driftsmidler		260 000	305 000
Finansielle anleggsmidler			
Investering i datterselskap	4	20 100	22 500
Langsiktige fordringer		69 000	
Sum finansielle anleggsmidler		89 100	22 500
Sum anleggsmidler		413 638	383 533
Omløpsmidler			
Varer			
Fordringer			
Kundefordringer	1	1 740 728	1 951 077
Andre kortsiktige fordringer		518 335	414 808
Sum fordringer		2 259 063	2 365 885
Bankinnskudd, kontanter og lignende			
Bankinnskudd		1 229 849	1 510 818
Sum bankinnskudd, kontanter og lignende		1 229 849	1 510 818
Sum omløpsmidler		3 488 911	3 876 703
SUM EIENDELER		3 902 549	4 260 236
BALANSE - EGENKAPITAL OG GJELD			
Egenkapital			
Innskutt egenkapital			
Aksjekapital (100 aksjer á 1 650)	6	165 000	165 000
Beholdning av egne aksjer	6	-40 000	-40 000
Sum innskutt egenkapital		125 000	125 000



Opptjent egenkapital			
Annen egenkapital	6	1 493 526	1 624 949
Sum opptjent egenkapital		1 493 526	1 624 949
Sum egenkapital		1 618 526	1 749 949
Gjeld			
Langsiktig gjeld			
Utsatt skatt	5		
Annen langsiktig gjeld			
Gjeld til kredittinstitusjoner	1		
Sum langsiktig gjeld		0	0
Kortsiktig gjeld			
Leverandørgjeld		113 274	217 544
Betalbar skatt	5	179 680	351 460
Skyldige offentlige avgifter		671 403	855 545
Annen kortsiktig gjeld	1	319 666	1 085 738
Sum kortsiktig gjeld		2 284 024	2 510 287
Sum gjeld		2 284 024	2 510 287
SUM EGENKAPITAL OG GJELD		3 902 549	4 260 236



Organisasjonsnr: 979 490 313
AKTIV OG UNG AS

NOTEOPPLYSNINGER - SELSKAP - alle poster oppgitt i hele tall

Note

Antall årsverk i regnskapsåret
20.00

<u>Sum</u>	<u>Beløp</u>
------------	--------------

<u>Balanseført verdi 31.12.</u>	<u>Varige driftsmidler</u>	<u>Immaterielle eiend.</u>
---------------------------------	----------------------------	----------------------------

Konsernregnskap

Morselskapet sitt navn

Forretningskontor for morselskapet

Begrunnelse for at datterselskap er utelatt fra konsolideringen

<u>Samlet beløp - tilknyttet selskap</u>	<u>Årets</u>	<u>Fjorårets</u>
--	--------------	------------------

<u>Samlet beløp - foretak i samme konsern</u>	<u>Årets</u>	<u>Fjorårets</u>
---	--------------	------------------

<u>Samlet beløp - foretak i samme konsern</u>	<u>Årets</u>	<u>Fjorårets</u>
---	--------------	------------------

<u>Samlet beløp - felles kontrollert virksomhet</u>	<u>Årets</u>	<u>Fjorårets</u>
---	--------------	------------------

<u>Pantstillelse</u>	<u>Beløp</u>
----------------------	--------------

<u>Beholdning av egne aksjer</u>	<u>Antall</u>	<u>Pålydende</u>	<u>Andel av aksjek.</u>
----------------------------------	---------------	------------------	-------------------------



Årsregnskap 2024

Aktiv Og Ung AS

Årsregnskapet inneholder:

Resultatregnskap
Balanse
Noter
Revisjonsberetning

Organisasjonsnummer 979 490 313



Resultatregnskap			
Aktiv Og Ung AS			
	Note	2024	2023
Driftsinntekter og driftskostnader			
Salgsinntekt	1	21 286 639	19 104 862
Annen driftsinntekt		3 000	0
Sum driftsinntekter		<u>21 289 639</u>	<u>19 104 862</u>
Varekostnad	1	999 014	896 200
Lønnskostnad	2	13 921 918	12 142 788
Avskrivning	3	180 000	243 354
Annen driftskostnad		5 420 845	4 381 721
Sum driftskostnader		<u>20 521 777</u>	<u>17 664 063</u>
Driftsresultat		<u>767 862</u>	<u>1 440 799</u>
Finansinntekter og finanskostnader			
Renteinntekt fra foretak i samme konsern		0	8 246
Renteinntekt		12 337	1 402
Annen finansinntekt	4	117 667	0
Rentekostnad		8 114	234
Resultat av finansposter		<u>121 890</u>	<u>9 415</u>
Resultat		889 751	1 450 214
Skattekostnad på resultat	5	171 175	319 025
Resultat		<u>718 576</u>	<u>1 131 189</u>
Årsresultat		<u>718 576</u>	<u>1 131 189</u>
Overføringer			
Overført til annen egenkapital		718 576	1 131 189
Sum overføringer		<u>718 576</u>	<u>1 131 189</u>






Balanse			
Aktiv Og Ung AS			
	Note	2024	2023
Eiendeler			
Anleggsmidler			
Immaterielle eiendeler			
Utsatt skattefordel	5	64 538	56 033
Varige driftsmidler			
Driftsløsøre og lignende	3	260 000	305 000
Finansielle anleggsmidler			
Investeringer i datterselskap	4	20 100	22 500
Langsiktige fordringer		69 000	0
Sum finansielle anleggsmidler		<u>89 100</u>	<u>22 500</u>
Sum anleggsmidler		<u>413 638</u>	<u>383 533</u>
Omløpsmidler			
Fordringer			
Kundefordringer	1	1 740 728	1 951 077
Andre kortsiktige fordringer		518 335	414 808
Sum fordringer		<u>2 259 063</u>	<u>2 365 885</u>
Bankinnskudd		1 229 849	1 510 818
Sum omløpsmidler		<u>3 488 911</u>	<u>3 876 703</u>
Sum eiendeler		<u>3 902 549</u>	<u>4 260 236</u>

Aktiv Og Ung AS

Side 2



Balanse			
Aktiv Og Ung AS			
	Note	2024	2023
Egenkapital og gjeld			
Innskutt egenkapital			
Aksjekapital (100 aksjer á 1 650)	6	165 000	165 000
Egne aksjer	6	-40 000	-40 000
Sum innskutt egenkapital		<u>125 000</u>	<u>125 000</u>
Opptjent egenkapital			
Annen egenkapital	6	1 493 526	1 624 949
Sum opptjent egenkapital		<u>1 493 526</u>	<u>1 624 949</u>
Sum egenkapital		<u>1 618 526</u>	<u>1 749 949</u>
Gjeld			
Kortsiktig gjeld			
Leverandørgjeld		113 274	217 544
Betalbar skatt	5	179 680	351 460
Skyldige offentlige avgifter		671 403	855 545
Annen kortsiktig gjeld		1 319 666	1 085 738
Sum kortsiktig gjeld		<u>2 284 024</u>	<u>2 510 287</u>
Sum gjeld		<u>2 284 024</u>	<u>2 510 287</u>
Sum egenkapital og gjeld		<u>3 902 549</u>	<u>4 260 236</u>
Oslo, 20.05.2025			
Styret i Aktiv Og Ung AS			
 Marius Stavseng Slinning Styreleder		 Jotz Kristoffer Jacobsen Styremedlem/daglig leder	
 Økern Torgvei 3 0580 Oslo Tlf. 22 60 55 44 Org.nr. 979 490 313 www.aktivogung.no			
Aktiv Og Ung AS			



Aktiv Og Ung AS

Noter til årsregnskapet for 2024

NOTE 1 - REGNSKAPSPRINSIPPER OG VIRKNINGER AV PRINSIPPENDRINGER

Årsregnskapet er satt opp i samsvar med regnskapsloven og god regnskapsskikk for små foretak.

Følgende regnskapsprinsipper er anvendt:

Driftsinntekter og kostnader

Inntektsføring skjer etter opptjeningsprinsippet som normalt vil være leveringstidspunktet for varer og tjenester. Kostnader medtas etter sammenstillingsprinsippet, dvs. at kostnader medtas i samme periode som tilhørende inntekter inntektsføres.

Kundefordringer

Kundefordringer er oppført til pålydende uten avsetning for tap.

Skatt

Skattekostnad i resultatregnskapet omfatter både periodens betalbare skatt og endringer i utsatt skatt. Utsatt skatt er beregnet med 22 % på grunnlag av de midlertidige forskjeller som eksisterer mellom regnskapsmessige og skattemessige verdier. Utsatt skattefordel knyttet til ligningsmessig underskudd til fremføring er ikke balanseført av forsiktighetshensyn. Skatteøkende og skattereduserende midlertidige forskjeller som reverserer, eller kan reversere, i samme periode er utlignet og nettoført. Andre skattereduserende forskjeller er ikke utlignet, men balanseført dersom det er sannsynlig at foretaket kan utnytte dem, og eventuelt nettoført.

Klassifisering og vurdering av balanseposter

Anleggsmidler er eiendeler ment til varig eie og bruk i virksomheten. Anleggsmidler vurderes til anskaffelseskost, men nedskrives til virkelig verdi dersom verdifallet ikke forventes å være forbigående. Langsiktig gjeld balanseføres til opptakskost. Omløpsmidler og kortsiktig gjeld omfatter poster som forfaller til betaling innen ett år samt poster som er knyttet til varekretsløpet. Øvrige poster er klassifisert som anleggsmidler/ langsiktig gjeld. Omløpsmidler vurderes til laveste av anskaffelseskost og virkelig verdi. Kortsiktig gjeld balanseføres til opptakskost.

NOTE 2 - ANSATTE, GODTGJØRELSER M.V.

<i>Lønnskostnader består av følgende poster:</i>	2024	2023
Lønninger	11 672 390	10 131 519
Arbeidsgiveravgift	1 738 652	1 513 723
Pensjonskostnader	275 898	215 701
Andre personalkostnader	234 979	281 846
Sum lønnskostnader	13 921 918	12 142 788
Antall årsverk	22	22

NOTE 3 - VARIGE DRIFTSMIDLER

	<u>Driftsløsøre</u>
Anskaffelseskost 01.01.	1 086 079
Tilgang i år	135 000
Avgang i år	39 000
Anskaffelseskost 31.12.	1 182 079
Akkumulerte avskrivninger 01.01.	781 079
Tilbakeført avskrivninger ved avgang	39 000
Årets ordinære avskrivninger	180 000
Akkumulerte avskrivninger 31.12.	922 079
Balanseført verdi 31.12.	260 000

Aktiv Og Ung AS



Aktiv Og Ung AS

Noter til årsregnskapet for 2024

NOTE 4 – INVESTERING I DATTERSELSKAP

Aktiv og Ung Innlandet AS

Investeringen utgjør 67 aksjer, tilsvarende 67 % eierandel. Selskapets virksomhet består i salg av tjenester til kommuner innenfor segmentet barn og ungdom, og har forretningskontor i Elverum. Selskapets hadde et overskudd i 2024 på kr 927 540 og egenkapital på kr 1 904 053. Aksjene i Aktiv og Ung Innlandet AS er balanseført til kostpris kr 20.100. Selskapet har i 2024 solgt 8 aksjer til en gevinst på kr 117 600.

NOTE 5 – SKATTEKOSTNAD

Spesifikasjon av årets skattegrunnlag:

	2024	2023
Resultat før skattekostnad	889 751	1 450 214
+/- Permanente forskjeller	-111 688	-98
+/- Endring midlertidige forskjeller	38 661	147 431
= Skattemessig inntekt	816 725	1 597 546

Spesifikasjon av årets skattekostnad:

Betalbar skatt	179 680	351 460
Endring utsatt skatt	-8 505	-32 435
Netto skattekostnad	171 175	319 025

Utsatt skatt (skattefordel):

	31.12.2024	01.01.2024	Endring
Netto grunnlag	-293 355	-254 694	-38 661
Utsatt skatt (skattefordel) - 22%	-64 538	-56 033	-8 505

NOTE 6 - ANTALL AKSJER, AKSJEIEIERE, AKSJEKAPITAL, EGENKAPITAL M.V.

Selskapet har følgende aksjonærer:

	Antall aksjer	Eierandel	Tillitsverv/rolle i selskapet
Marius Stavseng Slinning	30	30 %	Styrets leder
Jotz Kristoffer Jacobsen	30	30 %	Styremedlem/daglig leder
Egne aksjer	40	40 %	
Sum	100	100 %	

Aksjenes pålydende er kr 1 650.

Årets endringer i egenkapitalen:

	Aksjekapital	Egne aksjer	Annen EK	Sum
Egenkapital 01.01	165 000	-40 000	1 624 949	1 749 949
Tilleggsutbytte utdelt i året	-	-	-850 000	-850 000
Før årets resultatdisponering	165 000	-40 000	774 949	899 949
Årets resultat	-	-	718 576	718 576
Foreslått utbytte	-	-	-	-
Egenkapital 31.12	165 000	-40 000	1 493 526	1 618 526

Aktiv Og Ung AS



Partnere:

Statsautorisert revisor Syver Tønnesen
Statsautorisert revisor Per M. Michelsen
Statsautorisert revisor Daniel Rypdal
Medlemmer i Den norske revisorforening

Til generalforsamlingen i Aktiv og Ung AS

UAVHENGIG REVISORS BERETNING

Konklusjon

Vi har revidert årsregnskapet for Aktiv og Ung AS som viser et overskudd på kr 718 576. Årsregnskapet består av balanse per 31. desember 2024, resultatregnskap for regnskapsåret avsluttet per denne datoen og noter til årsregnskapet, herunder et sammendrag av viktige regnskapsprinsipper.

Etter vår mening

- oppfyller årsregnskapet gjeldende lovkrav, og
- gir årsregnskapet et rettviseende bilde av selskapets finansielle stilling per 31. desember 2024 og av dets resultat for regnskapsåret avsluttet per denne datoen i samsvar med regnskapslovens regler og god regnskapsskikk i Norge.

Grunnlag for konklusjonen

Vi har gjennomført revisjonen i samsvar med International Standards on Auditing (ISA-ene). Våre oppgaver og plikter i henhold til disse standardene er beskrevet nedenfor under *Revisors oppgaver og plikter ved revisjon av årsregnskapet*. Vi er uavhengige av selskapet i samsvar med kravene i relevante lover og forskrifter i Norge, og vi har overholdt våre øvrige etiske forpliktelser i samsvar med disse kravene. Innhentet revisjonsbevis er etter vår vurdering tilstrekkelig og hensiktsmessig som grunnlag for vår konklusjon.

Ledelsens ansvar for årsregnskapet

Ledelsen er ansvarlig for å utarbeide årsregnskapet og for at det gir et rettviseende bilde i samsvar med regnskapslovens regler og god regnskapsskikk i Norge. Ledelsen er også ansvarlig for slik intern kontroll som den finner nødvendig for å kunne utarbeide et årsregnskap som ikke inneholder vesentlig feilinformasjon, verken som følge av misligheter eller utilsiktede feil.

Ved utarbeidelsen av årsregnskapet må ledelsen ta standpunkt til selskapets evne til fortsatt drift og opplyse om forhold av betydning for fortsatt drift. Forutsetningen om fortsatt drift skal legges til grunn for årsregnskapet så lenge det ikke er sannsynlig at virksomheten vil bli avviklet.

Besøksadresse:
Vekstsenteret
Olaf Helsets vei 6

Postadresse:
Postboks 150 Oppsal
0619 Oslo

Telefon:
23 38 38 38

Internett / E-post:
www.vekst-revisjon.no
revisor@vekst-revisjon.no

Organisasjonsnr:
960 132 734 MVA



Vekst Revisjon AS

Revisors oppgaver og plikter ved revisjonen av årsregnskapet

Vårt mål er å oppnå betryggende sikkerhet for at årsregnskapet som helhet ikke inneholder vesentlig feilinformasjon, verken som følge av misligheter eller utilsiktede feil, og å avgi en revisjonsberetning som inneholder vår konklusjon. Betryggende sikkerhet er en høy grad av sikkerhet, men ingen garanti for at en revisjon utført i samsvar med ISA-ene, alltid vil avdekke vesentlig feilinformasjon. Feilinformasjon kan oppstå som følge av misligheter eller utilsiktede feil. Feilinformasjon er å anse som vesentlig dersom den enkeltvis eller samlet med rimelighet kan forventes å påvirke de økonomiske beslutningene som brukerne foretar på grunnlag av årsregnskapet.

For videre beskrivelse av revisors oppgaver og plikter vises det til <https://revisorforeningen.no/revisjonsberetninger>

Oslo, den 20. mai 2025
Vekst Revisjon AS

Per M. Michelsen
Statsautorisert revisor