



ÅRSREGNSKAPET FOR REGNSKAPSÅRET 2020 - GENERELL INFORMASJON

Enheten

Organisasjonsnummer: 988 896 365
Organisasjonsform: Aksjeselskap
Foretaksnavn: CELSIUS AS
Forretningsadresse: Øvre Bergveien 10C
5152 BØNES

Regnskapsår

Årsregnskapets periode: 01.01.2020 - 31.12.2020

Konsern

Morselskap i konsern: Ja
Konsernregnskap lagt ved: Nei

Regnskapsregler

Regler for små foretak benyttet: Ja
Benyttet ved utarbeidelsen av årsregnskapet til selskapet: Regnskapslovens alminnelige regler

Årsregnskapet fastsatt av kompetent organ

Bekreftet av representant for selskapet: Jannike Rieber
Dato for fastsettelse av årsregnskapet: 26.04.2021

Grunnlag for avgivelse

År 2020: Årsregnskapet er elektronisk innlevert
År 2019: Tall er hentet fra elektronisk innlevert årsregnskap fra 2020

Det er ikke krav til at årsregnskapet m.v. som sendes til Regnskapsregisteret er undertegnet. Kontrollen på at dette er utført ligger hos revisor/enhetens øverste organ. Sikkerheten ivaretas ved at innsender har rolle/rettighet for innsending av årsregnskapet via Altinn, og ved at det bekreftes at årsregnskapet er fastsatt av kompetent organ.

Brønnøysundregistrene, 21.06.2022



Resultatregnskap

Beløp i: NOK	Note	2020	2019
RESULTATREGNSKAP			
Kostnader			
Lønnskostnad	2		
Avskrivning av driftsmidler og immaterielle eiendeler	5		
Nedskrivning av varige driftsmidler og immaterielle eiendeler	5		
Annen driftskostnad	2	138 666	154 978
Sum kostnader		138 666	154 978
Driftsresultat		-138 666	-154 978
Finansinntekter og finanskostnader			
Renteinntekt fra foretak i samme konsern		24 438	
Annen renteinntekt		289 738	246 503
Annen finansinntekt	3	4 096 552	9 412 813
Sum finansinntekter		4 410 728	9 659 316
Verdireduksjon markedsbaserte omløpsmidler		9 920	1 558
Nedskrivning av andre finansielle anleggsmidler		1 395 206	
Annen rentekostnad		1 759	15 271
Sum finanskostnader		1 406 885	16 829
Netto finans		3 003 843	9 642 487
Ordinært resultat før skattekostnad		2 865 178	9 487 509
Skattekostnad på ordinært resultat	4	64 446	70 983
Ordinært resultat etter skattekostnad		2 800 732	9 416 526
Årsresultat	10	2 800 732	9 416 526
Årsresultat etter minoritetsinteresser		2 800 732	9 416 526
Totalresultat		2 800 732	9 416 526
Overføringer og disponeringer			
Ordinært utbytte		2 869 230	4 412 690
Tilleggsutbytte		15 000 000	1 359 335



Resultatregnskap

Beløp i: NOK	Note	2020	2019
Avsatt til annen egenkapital			3 644 501
Overført fra annen egenkapital		-15 068 498	
Sum overføringer og disponeringer		2 800 732	9 416 526



Balanse

Beløp i: NOK	Note	2020	2019
BALANSE - EIENDELER			
Anleggsmidler			
Immaterielle eiendeler			
Utsatt skattefordel	4		
Varige driftsmidler			
Tomter, bygninger o.a. fast eiendom		514 069	514 069
Sum varige driftsmidler	5	514 069	514 069
Finansielle anleggsmidler			
Investering i datterselskap	6	3 320 080	3 320 080
Lån til foretak i samme konsern	8	2 024 438	
Investeringer i tilknyttet selskap	6	194 577 750	194 577 750
Investeringer i aksjer og andeler	7	15 886 054	19 247 823
Andre langsiktige fordringer			3 377 874
Sum finansielle anleggsmidler		215 808 322	220 523 527
Sum anleggsmidler		216 322 391	221 037 596
Omløpsmidler			
Varer			
Fordringer			
Andre kortsiktige fordringer	8	8 374 074	9 437 987
Sum fordringer		8 374 074	9 437 987
Investeringer			
Markedsbaserte aksjer	7	40 173	50 093
Sum investeringer		40 173	50 093
Bankinnskudd, kontanter og lignende			
Bankinnskudd, kontanter o.l.		880 017	233 168
Sum bankinnskudd, kontanter og lignende		880 017	233 168
Sum omløpsmidler		9 294 264	9 721 248



Balanse

Beløp i: NOK	Note	2020	2019
SUM EIENDELER		225 616 655	230 758 844
BALANSE - EGENKAPITAL OG GJELD			
Egenkapital			
Innskutt egenkapital			
Aksjekapital	9	158 491	158 491
Overkurs		67 248 162	67 248 162
Sum innskutt egenkapital		67 406 653	67 406 653
Opptjent egenkapital			
Annen egenkapital		142 906 265	157 974 764
Sum opptjent egenkapital		142 906 265	157 974 764
Sum egenkapital	10	210 312 918	225 381 417
Gjeld			
Langsiktig gjeld			
Utsatt skatt	4		
Annen langsiktig gjeld			
Sum langsiktig gjeld		0	0
Kortsiktig gjeld			
Leverandørgjeld		17 498	14 689
Betalbar skatt	4	64 446	69 729
Utbytte	10	2 869 230	4 412 690
Annen kortsiktig gjeld		12 352 562	880 319
Sum kortsiktig gjeld		15 303 736	5 377 427
Sum gjeld		15 303 736	5 377 427
SUM EGENKAPITAL OG GJELD		225 616 655	230 758 844



Brønnøysundregistrene

ÅRSREGNSKAP FOR REGNSKAPSÅRET 2020 - GENERELL INFORMASJON

Journalnummer: 2021 521240

Enheten

Organisasjonsnummer: 988 896 365
Organisasjonsform: Aksjeselskap
Foretaksnavn: CELSIUS AS
Forretningsadresse: Øvre Bergveien 10C
5152 BØNES

Regnskapsår

Årsregnskapets periode: 01.01.2020 - 31.12.2020

Konsern

Morselskap i konsern: Ja
Konsernregnskap lagt ved: Nei

Regnskapsregler

Regler for små foretak benyttet: Ja
Benyttet ved utarbeidelsen av
årsregnskapet til selskapet: Regnskapslovens alminnelige regler

Årsregnskapet fastsatt av kompetent organ

Bekreftet av representant for selskapet: Jannike Rieber
Dato for fastsettelse av årsregnskapet: 26.04.2021

Grunnlag for avgivelse

År 2020: Årsregnskap er elektronisk innlevert.
År 2019: Tall er hentet fra elektronisk innlevert årsregnskap fra 2020.

Det er ikke krav til at årsregnskapet m.v. som sendes til Regnskapsregisteret er undertegnet. Kontrollen på at dette er utført ligger hos revisor/enhetens øverste organ. Sikkerheten ivaretas ved at innsender har rolle/rettighet for innsending av årsregnskapet via Altinn, og ved at det bekreftes at årsregnskapet er fastsatt av kompetent organ.

Brønnøysundregistrene, 21.07.2021



Organisasjonsnr: 988 896 365
CELSIUS AS

RESULTATREGNSKAP

Beløp i: NOK	Note	2020	2019
RESULTATREGNSKAP			
Kostnader			
Lønnskostnad	2		
Avskrivning av driftsmidler og immaterielle eiendeler	5		
Nedskrivning av varige driftsmidler og immaterielle eiendeler	5		
Annen driftskostnad	2	138 666	154 978
Sum kostnader		138 666	154 978
Driftsresultat		-138 666	-154 978
Finansinntekter og finanskostnader			
Renteinntekt fra foretak i samme konsern		24 438	
Annen renteinntekt		289 738	246 503
Annen finansinntekt	3	4 096 552	9 412 813
Sum finansinntekter		4 410 728	9 659 316
Verdireduksjon markedsbaserte omløpsmidler		9 920	1 558
Nedskrivning av andre finansielle anleggsmidler		1 395 206	
Annen rentekostnad		1 759	15 271
Sum finanskostnader		1 406 885	16 829
Netto finans		3 003 843	9 642 487
Ordinært resultat før skattekostnad		2 865 178	9 487 509
Skattekostnad på ordinært resultat	4	64 446	70 983
Ordinært resultat etter skattekostnad		2 800 732	9 416 526
Årsresultat	10	2 800 732	9 416 526
Årsresultat etter minoritetsinteresser		2 800 732	9 416 526
Totalresultat		2 800 732	9 416 526
Overføringer og disponeringer			
Ordinært utbytte		2 869 230	4 412 690
Tilleggsutbytte		15 000 000	1 359 335



Avsatt til annen egenkapital		3 644 501
Overført fra annen egenkapital	-15 068 498	
Sum overføringer og disponeringer	2 800 732	9 416 526



Organisasjonsnr: 988 896 365
CELSIUS AS

BALANSE

Beløp i: NOK	Note	2020	2019
BALANSE - EIENDELER			
Anleggsmidler			
Immaterielle eiendeler			
Utsatt skattefordel	4		
Varige driftsmidler			
Tomter, bygninger o.a. fast eiendom			
		514 069	514 069
Sum varige driftsmidler	5	514 069	514 069
Finansielle anleggsmidler			
Investering i datterselskap	6	3 320 080	3 320 080
Lån til foretak i samme konsern	8	2 024 438	
Investeringer i tilknyttet selskap	6	194 577 750	194 577 750
Investeringer i aksjer og andeler	7	15 886 054	19 247 823
Andre langsiktige fordringer			3 377 874
Sum finansielle anleggsmidler		215 808 322	220 523 527
Sum anleggsmidler		216 322 391	221 037 596
Omløpsmidler			
Varer			
Fordringer			
Andre kortsiktige fordringer	8	8 374 074	9 437 987
Sum fordringer		8 374 074	9 437 987
Investeringer			
Markedsbaserte aksjer	7	40 173	50 093
Sum investeringer		40 173	50 093
Bankinnskudd, kontanter og lignende			
Bankinnskudd, kontanter o. l.		880 017	233 168
Sum bankinnskudd, kontanter og lignende		880 017	233 168
Sum omløpsmidler		9 294 264	9 721 248
SUM EIENDELER		225 616 655	230 758 844



BALANSE - EGENKAPITAL OG GJELD

Egenkapital

Innskutt egenkapital

Aksjekapital	9	158 491	158 491
Overkurs		67 248 162	67 248 162
Sum innskutt egenkapital		67 406 653	67 406 653

Opptjent egenkapital

Annen egenkapital		142 906 265	157 974 764
Sum opptjent egenkapital		142 906 265	157 974 764

Sum egenkapital	10	210 312 918	225 381 417
------------------------	-----------	--------------------	--------------------

Gjeld

Langsiktig gjeld

Utsatt skatt	4		
Annen langsiktig gjeld			
Sum langsiktig gjeld		0	0

Kortsiktig gjeld

Leverandørgjeld		17 498	14 689
Betalbar skatt	4	64 446	69 729
Utbytte	10	2 869 230	4 412 690
Annen kortsiktig gjeld		12 352 562	880 319
Sum kortsiktig gjeld		15 303 736	5 377 427

Sum gjeld		15 303 736	5 377 427
------------------	--	-------------------	------------------

SUM EGENKAPITAL OG GJELD		225 616 655	230 758 844
---------------------------------	--	--------------------	--------------------



Organisasjonsnr: 988 896 365
CELSIUS AS

NOTEOPPLYSNINGER - SELSKAP - alle poster oppgitt i hele tall

Note
9

Antall aksjer og aksjeeiere

<u>Aksjeklasse</u>	<u>Ant. aksjer</u>	<u>Pålydende</u>	<u>Bokført verdi</u>
Ordinære aksjer	13663.00	11.60	158490.80

<u>Aksjeeiere - fritekst</u>	<u>Antall</u>	<u>Eierandel</u>	<u>Aksjeklasse</u>
Jannike Rieber	4663.00	34.13%	Ordinære aksjer
Benedikte Rieber Lensberg	3000.00	21.96%	Ordinære aksjer
Christine Rieber Lensberg	3000.00	21.96%	Ordinære aksjer
Fredrik Rieber Lensberg	3000.00	21.96%	Ordinære aksjer

<u>Sum</u>	<u>Sum antall</u>	<u>Sum eierandel</u>
	13663.00	100.00%

Note
2

Ytelser til ledende personer
Er det gitt ytelser til ledende person: Nei

Ytelser til daglig leder

<u>Ytelser</u>	<u>Lønn</u>	<u>Pensj.forpl.</u>	<u>Andre godtgj.</u>
----------------	-------------	---------------------	----------------------

Note
2

Ytelser til andre ledende personer

Note
2

Antall årsverk i regnskapsåret

Virksomheten har hatt følgende antall årsverk:
0.00

Note
2



Lån og sikkerhetsstillelse til ledende personer og aksjeeiere

Er det gitt lån eller sikkerhetsstillelse til ledende personer: Nei

<u>Sikkerhetsstillelse</u>	<u>Daglig leder</u>	<u>Styrets leder</u>	<u>Andre nærstående</u>
	0	0	0

Note

6

Konsern, tilknyttet selskap og datterselskap

Tilknyttet selskap/datterselskap

<u>Navn og adresse</u>	<u>Eierandel</u>	<u>Stemmeandel</u>	<u>Egenkapital</u>	<u>Resultat</u>
Perpetuity AS, Måseskjærveien 10, 5035 Bergen	80.00%	80.00%	3804186.00	-182807.00
Solheimsviken Næringspark AS, Solheimsgaten 15, 5058 Bergen	21.60%	21.60%	160179578.00	24197894.00



Building a better
working world

Statsautoriserte revisorer
Ernst & Young AS

Thormøhlens gate 53 D, NO-5006 Bergen
Postboks 6163, NO-5892 Bergen

Foretaksregisteret: NO 976 389 387 MVA
Tlf: +47 24 00 24 00

Fax:

www.ey.no

Medlemmer av Den norske revisorforening

UAVHENGIG REVISORS BERETNING

Til generalforsamlingen i Celsius AS

Uttalelse om revisjonen av årsregnskapet

Konklusjon

Vi har revidert årsregnskapet for Celsius AS som består av balanse per 31. desember 2020, resultatregnskap for regnskapsåret avsluttet per denne datoen og en beskrivelse av vesentlige anvendte regnskapsprinsipper og andre noteopplysninger.

Etter vår mening er årsregnskapet avgitt i samsvar med lov og forskrifter og gir et rettviseende bilde av selskapets finansielle stilling per 31. desember 2020 og av dets resultater for regnskapsåret avsluttet per denne datoen i samsvar med regnskapslovens regler og god regnskapsskikk i Norge.

Grunnlag for konklusjonen

Vi har gjennomført revisjonen i samsvar med lov, forskrift og god revisjonsskikk i Norge, herunder de internasjonale revisjonsstandardene (ISA-ene). Våre oppgaver og plikter i henhold til disse standardene er beskrevet i avsnittet *Revisors oppgaver og plikter ved revisjonen av årsregnskapet*. Vi er uavhengige av selskapet i samsvar med de relevante etiske kravene i Norge knyttet til revisjon slik det kreves i lov og forskrift. Vi har også overholdt våre øvrige etiske forpliktelser i samsvar med disse kravene. Etter vår oppfatning er innhentet revisjonsbevis tilstrekkelig og hensiktsmessig som grunnlag for vår konklusjon.

Ledelsens ansvar for årsregnskapet

Styret (ledelsen) er ansvarlig for å utarbeide årsregnskapet i samsvar med lov og forskrifter, herunder for at det gir et rettviseende bilde i samsvar med regnskapslovens regler og god regnskapsskikk i Norge. Ledelsen er også ansvarlig for slik intern kontroll som den finner nødvendig for å kunne utarbeide et årsregnskap som ikke inneholder vesentlig feilinformasjon, verken som følge av misligheter eller feil.

Ved utarbeidelsen av årsregnskapet må ledelsen ta standpunkt til selskapets evne til fortsatt drift og opplyse om forhold av betydning for fortsatt drift. Forutsetningen om fortsatt drift skal legges til grunn for årsregnskapet med mindre ledelsen enten har til hensikt å avvikle selskapet eller legge ned virksomheten, eller ikke har noe annet realistisk alternativ.

Revisors oppgaver og plikter ved revisjonen av årsregnskapet

Vårt mål er å oppnå betryggende sikkerhet for at årsregnskapet som helhet ikke inneholder vesentlig feilinformasjon, verken som følge av misligheter eller feil, og å avgi en revisjonsberetning som inneholder vår konklusjon. Betryggende sikkerhet er en høy grad av sikkerhet, men ingen garanti for at en revisjon utført i samsvar med lov, forskrift og god revisjonsskikk i Norge, herunder ISA-ene, alltid vil avdekke vesentlig feilinformasjon. Feilinformasjon kan skyldes misligheter eller feil og er å anse som vesentlig dersom den enkeltvis eller samlet med rimelighet kan forventes å påvirke de økonomiske beslutningene som brukerne foretar på grunnlag av årsregnskapet.

Som del av en revisjon i samsvar med lov, forskrift og god revisjonsskikk i Norge, herunder ISA-ene, utøver vi profesjonelt skjønn og utviser profesjonell skepsis gjennom hele revisjonen. I tillegg

- ▶ identifiserer og anslår vi risikoen for vesentlig feilinformasjon i årsregnskapet, enten det skyldes misligheter eller feil. Vi utformer og gjennomfører revisjonshandlinger for å håndtere slike risikoer, og innhenter revisjonsbevis som er tilstrekkelig og hensiktsmessig som grunnlag for vår konklusjon. Risikoen for at vesentlig feilinformasjon som følge av misligheter ikke blir avdekket, er høyere enn for feilinformasjon som skyldes feil, siden misligheter kan innebære samarbeid, forfalskning, bevisste utelatelser, uriktige fremstillinger eller overstyring av intern kontroll;
- ▶ opparbeider vi oss en forståelse av den interne kontrollen som er relevant for revisjonen, for å utforme revisjonshandlinger som er hensiktsmessige etter omstendighetene, men ikke for å gi uttrykk for en mening om effektiviteten av selskapets interne kontroll;



Building a better
working world

2

- ▶ vurderer vi om de anvendte regnskapsprinsippene er hensiktsmessige og om regnskapsestimatene og tilhørende noteopplysninger utarbeidet av ledelsen er rimelige;
- ▶ konkluderer vi på om ledelsens bruk av fortsatt drift-forutsetningen er hensiktsmessig, og, basert på innhentede revisjonsbevis, hvorvidt det foreligger vesentlig usikkerhet knyttet til hendelser eller forhold som kan skape betydelig tvil om selskapets evne til fortsatt drift. Dersom vi konkluderer med at det foreligger vesentlig usikkerhet, kreves det at vi i revisjonsberetningen henleder oppmerksomheten på tilleggsopplysningene i årsregnskapet. Hvis slike tilleggsopplysninger ikke er tilstrekkelige, må vi modifisere vår konklusjon. Våre konklusjoner er basert på revisjonsbevis innhentet frem til datoen for revisjonsberetningen. Etterfølgende hendelser eller forhold kan imidlertid medføre at selskapets evne til fortsatt drift ikke lenger er til stede;
- ▶ vurderer vi den samlede presentasjonen, strukturen og innholdet i årsregnskapet, inkludert tilleggsopplysningene, og hvorvidt årsregnskapet gir uttrykk for de underliggende transaksjonene og hendelsene på en måte som gir et rettviseende bilde.

Vi kommuniserer med styret blant annet om det planlagte omfanget av revisjonen, tidspunktet for vårt revisjonsarbeid og eventuelle vesentlige funn i vår revisjon, herunder vesentlige svakheter i den interne kontrollen som vi avdekker gjennom vårt arbeid.

Uttalelse om øvrige lovmessige krav

Konklusjon om registrering og dokumentasjon

Basert på vår revisjon av årsregnskapet som beskrevet ovenfor, og kontrollhandlinger vi har funnet nødvendige i henhold til internasjonal standard for attestasjonsoppdrag (ISAE) 3000 «Attestasjonsoppdrag som ikke er revisjon eller forenklet revisorkontroll av historisk finansiell informasjon», mener vi at ledelsen har oppfylt sin plikt til å sørge for ordentlig og oversiktlig registrering og dokumentasjon av selskapets regnskapsopplysninger i samsvar med lov og god bokføringskikk i Norge.

Bergen, 26. april 2021
ERNST & YOUNG AS

Revisjonsberetningen er signert elektronisk

Eirik Moe
statsautorisert revisor

Pemneo Dokumentnøkkel:67AMMF-C8LAS-53YJ2-J4EEX-6MBUA-37VHM



PENNEO

Signaturene i dette dokumentet er juridisk bindende. Dokument signert med "Penneo™ - sikker digital signatur".
De signerende parter sin identitet er registrert, og er listet nedenfor.

"Med min signatur bekrefter jeg alle datoer og innholdet i dette dokument."

Eirik Moe

Statsautorisert revisor

På vegne av: EY

Serienummer: 9578-5994-4-673444

IP: 88.89.xxx.xxx

2021-04-26 09:36:59Z



Penneo Dokumentnøkkel: 67AMMF-C8LAS-53YJZ-J4EEX-6MBUA-37VHM

Dokumentet er signert digitalt, med **Penneo.com**. Alle digitale signatur-data i dokumentet er sikret og validert av den datamaskin-utregnede hash-verdien av det opprinnelige dokument. Dokumentet er låst og tids-stemplet med et sertifikat fra en betrodd tredjepart. All kryptografisk bevis er integrert i denne PDF, for fremtidig validering (hvis nødvendig).

Hvordan bekrefter at dette dokumentet er originalen?


Dokumentet er beskyttet av ett Adobe CDS sertifikat. Når du åpner dokumentet i


Adobe Reader, skal du kunne se at dokumentet er sertifisert av **Penneo e-signature service <penneo@penneo.com>**. Dette garanterer at innholdet i dokumentet ikke har blitt endret.


Det er lett å kontrollere de kryptografiske beviser som er lokalisert inne i dokumentet, med Penneo validator - <https://penneo.com/validate>




ÅRSRAPPORT 2020

 Legally signed by
Jannike Rieber
26.04.2021

 Legally signed by
Christine Rieber Lensberg
26.04.2021

 Legally signed by
Fredrik Rieber Lensberg
26.04.2021

 Legally signed by
Benedikte Rieber Lensberg
26.04.2021

Celsius AS

Øvre Bergveien 10C
5152BØNES

Organisasjonsnr. 988 896 365 MVA

Innhold:

Årsregnskap
Revisjonsberetning



Resultatregnskap			
Celsius AS			
Driftsinntekter og driftskostnader	Note	2020	2019
Annen driftskostnad	2	138 666	154 978
Sum driftskostnader		138 666	154 978
Driftsresultat		-138 666	-154 978
Finansinntekter og finanskostnader			
Renteinntekt fra foretak i samme konsern		24 438	0
Annen renteinntekt		289 738	246 503
Annen finansinntekt	3	4 096 552	9 412 813
Verdireduksjon markedsbaserte omløpsmidler		9 920	1 558
Nedskrivning av andre finansielle anleggsmidler		1 395 206	0
Annen rentekostnad		1 759	15 271
Resultat av finansposter		3 003 843	9 642 487
Ordinært resultat før skattekostnad		2 865 178	9 487 509
Skattekostnad på ordinært resultat	4	64 446	70 983
Årsresultat	10	2 800 732	9 416 526
Overføringer			
Tilleggsutbytte		15 000 000	1 359 335
Avsatt til utbytte		2 869 230	4 412 690
Avsatt til annen egenkapital		0	3 644 501
Overført fra annen egenkapital		15 068 498	0
Sum overføringer		2 800 732	9 416 526
Celsius AS			Side 2



Balanse			
Celsius AS			
Eiendeler	Note	2020	2019
Anleggsmidler			
Varige driftsmidler			
Tomter, bygninger o.a. fast eiendom		514 069	514 069
Sum varige driftsmidler	5	514 069	514 069
Finansielle driftsmidler			
Investeringer i datterselskap	6	3 320 080	3 320 080
Lån til foretak i samme konsern	8	2 024 438	0
Investeringer i tilknyttet selskap	6	194 577 750	194 577 750
Investeringer i aksjer og andeler	7	15 886 054	19 247 823
Andre langsiktige fordringer		0	3 377 874
Sum finansielle anleggsmidler		215 808 322	220 523 527
Sum anleggsmidler		216 322 391	221 037 596
Omløpsmidler			
Fordringer			
Andre kortsiktige fordringer	8	8 374 074	9 437 987
Sum fordringer		8 374 074	9 437 987
Markedsbaserte aksjer	7	40 173	50 093
Sum investeringer		40 173	50 093
Bankinnskudd, kontanter o.l.		880 017	233 168
Sum omløpsmidler		9 294 264	9 721 248
Sum eiendeler		225 616 655	230 758 844
Celsius AS			Side 3



Balanse			
Celsius AS			
Egenkapital og gjeld	Note	2020	2019
Innskutt egenkapital			
Aksjekapital	9	158 491	158 491
Overkurs		67 248 162	67 248 162
Sum innskutt egenkapital		67 406 653	67 406 653
Opptjent egenkapital			
Annen egenkapital		142 906 265	157 974 764
Sum opptjent egenkapital		142 906 265	157 974 764
Sum egenkapital	10	210 312 918	225 381 417
Gjeld			
Kortsiktig gjeld			
Leverandørgjeld		17 498	14 689
Betalbar skatt	4	64 446	69 729
Utbytte	10	2 869 230	4 412 690
Annen kortsiktig gjeld		12 352 562	880 319
Sum kortsiktig gjeld		15 303 736	5 377 427
Sum gjeld		15 303 736	5 377 427
Sum egenkapital og gjeld		225 616 655	230 758 844
Bergen, 25.04.2021			
_____ Jannike Rieber Styrets leder		_____ Christine Rieber Lensberg Styremedlem	
_____ Fredrik Rieber Lensberg Styremedlem		_____ Benedikte Rieber Lensberg Styremedlem	
Celsius AS		Side 4	



Celsius AS

Noter til regnskapet 2020

NOTE 1 REGNSKAPSPRINSIPP

Årsregnskapet er satt opp i samsvar med regnskapsloven av 1998 og NRS 8 - God regnskapsskikk for små foretak.

Klassifisering og vurdering av balanseposter

Omløpsmidler og kortsiktig gjeld omfatter poster som forfaller til betaling innen ett år etter balansedagen. Øvrige poster er klassifisert som anleggsmiddel/langsiktig gjeld.

Omløpsmidler vurderes til laveste av anskaffelseskost og virkelig verdi. Kortsiktig gjeld balanseføres til nominelt beløp på etableringstidspunktet.

Anleggsmidler vurderes til anskaffelseskost, men nedskrives til virkelig verdi dersom verdifallet ikke forventes å være forbigående. Langsiktig gjeld balanseføres til nominelt beløp på etableringstidspunktet.

Datterselskap

Datterselskap er vurdert etter kostmetoden. Utbytte fra datterselskaper inntektsføres i utbetalingsåret.

Fordringer

Fordringer er oppført i balansen til pålydende.

Varige driftsmidler

Varige driftsmidler balanseføres og avskrives over driftsmidlets levetid dersom de har levetid over 3 år og har en kostpris som overstiger kr. 15.000,-. Direkte vedlikehold av driftsmidler kostnadsføres løpende under driftskostnader, mens påkostninger eller forbedringer tillegges driftsmidlets kostpris og avskrives i takt med driftsmidlet.

Skatt

Skattekostnaden i resultatregnskapet omfatter både periodens betalbare skatt og endring i utsatt skatt. Utsatt skatt er beregnet med 22 % på grunnlag av de midlertidige forskjeller som eksisterer mellom regnskapsmessige og skattemessige verdier, samt ligningsmessige underskudd til fremføring ved utgangen av regnskapsåret. Skatteøkende og skattereduserende midlertidige forskjeller som reverserer eller kan reversere i samme periode, er utlignet og nettoført.

NOTE 2 GODTGJØRELSER OG LÅN TIL STYRET, DAGLIG LEDER OG REVISOR

Godtgjørelse til revisor - revisjon (inkl. mva)	19 235
Godtgjørelse til revisor - andre tjenester	53 469
Godtgjørelse til styret	0

Selskapet har ikke daglig leder og det er ingen ansatte i selskapet, selskapet har dermed ingen plikt til obligatorisk tjenstepensjon, jfr. Lov om obligatorisk tjenstepensjon § 1.



Celsius AS

Noter til regnskapet 2020

NOTE 3 ANNEN FINANSINNTEKT

	2020
Gevinst ved salg av aksjer	138 539
Mottatt aksjeutbytte	3 958 013
Sum	4 096 552

NOTE 4 SKATT

Årets skattekostnad	2020	2019
Resultatført skatt på ordinært resultat:		
Betalbar skatt	64 446	69 729
Endring i utsatt skattefordel	0	1 254
Skattekostnad	64 446	70 983
Ordinært resultat før skatt	2 865 178	9 487 509
Permanente forskjeller	-2 572 241	-9 164 860
Endring i midlertidige forskjeller	0	-5 700
Skattepliktig inntekt	292 936	316 949
Betalbar skatt på årets resultat	64 446	69 729
Betalbar skatt i balansen	64 446	69 729

Skatteeffekten av midlertidige forskjeller og underskudd til fremføring som har gitt opphav til utsatt skatt og utsatte skattefordeler, spesifisert på typer av midlertidige forskjeller:

	31.12.2020	31.12.2019	Endring
Utsatt skatt (22 %)	0	0	0

NOTE 5 ANLEGGSMIDLER

	Tomter	Sum
Anskaffelseskost 01.01.	514 069	514 069
Anskaffelseskost pr. 31.12.	514 069	514 069
Bokført verdi 31.12.	514 069	514 069



Celsius AS

Noter til regnskapet 2020

NOTE 6 AKSJER I DATTERSELSKAP OG TILKNYTTET SELSKAP

Selskap	Forr.adresse	Bokført verdi	Eierandel	Egenkapital pr. 31.12.2019	Resultat 2019
Perpetuity AS	Bergen	3 320 080	80,0 %	3 804 186	-182 807
				Egenkapital pr. 31.12.2020	Resultat 2020
Solheimsviken Næringspark AS	Bergen	194 577 750	21,6 %	160 179 578	24 197 894
		197 897 830			

NOTE 7 ANDRE AKSJER

	Bokført verdi pr. 31.12.2020
Aksjer hvor eierandel utgjør under 10%	15 926 227
Sum	15 926 227

NOTE 8 ANDRE FORDRINGER

	31.12.2020	31.12.2019
Lån til datterselskap	2 024 438	0
Fordring GC Rieber AS	8 366 574	9 346 544
Andre fordringer	7 500	91 443
Sum	10 398 512	9 437 987

NOTE 9 AKSJONÆRER

Aksjonær	Ordinære aksjer	Eierandel
Jannike Rieber	4 663	34 %
Benedikte Rieber Lensberg	3 000	22 %
Christine Rieber Lensberg	3 000	22 %
Fredrik Rieber Lensberg	3 000	22 %
Totalt antall aksjer	13 663	100 %

Aksjekapitalen er på kr. 158 490,80 fordelt på 13 663 aksjer à kr. 11,60



Celsius AS

Noter til regnskapet 2020

NOTE 10 ENDRING I EGENKAPITAL

	Aksjekapital	Overkurs	Annen egenkapital	Sum egenkapital
Inngående balanse 01.01.	158 491	67 248 162	157 974 764	225 381 417
Tilleggsutbytte			-15 000 000	-15 000 000
Avsatt til utbytte			-2 869 230	-2 869 230
Årets resultat			2 800 732	2 800 732
Total egenkapital pr. 31.12.	158 491	67 248 162	142 906 265	210 312 918

Side 8