



ÅRSREGNSKAPET FOR REGNSKAPSÅRET 2024 - GENERELL INFORMASJON

Enheten

Organisasjonsnummer: 985 170 266
Organisasjonsform: Aksjeselskap
Foretaksnavn: AGDER EL INSTALLASJON AS
Forretningsadresse: Arendalsveien 40
4878 GRIMSTAD

Regnskapsår

Årsregnskapets periode: 01.01.2024 - 31.12.2024

Konsern

Morselskap i konsern: Nei

Regnskapsregler

Regler for små foretak benyttet: Ja
Benyttet ved utarbeidelsen av årsregnskapet til selskapet: Regnskapslovens alminnelige regler

Årsregnskapet fastsatt av kompetent organ

Bekreftet av representant for selskapet: Preben Jensen
Dato for fastsettelse av årsregnskapet: 14.05.2025

Grunnlag for avgivelse

År 2024: Årsregnskapet er elektronisk innlevert
År 2023: Tall er hentet fra elektronisk innlevert årsregnskap fra 2024

Det er ikke krav til at årsregnskapet m.v. som sendes til Regnskapsregisteret er undertegnet. Kontrollen på at dette er utført ligger hos revisor/enhetens øverste organ. Sikkerheten ivaretas ved at innsender har rolle/rettighet for innsending av årsregnskapet via Altinn, og ved at det bekreftes at årsregnskapet er fastsatt av kompetent organ.

Brønnøysundregistrene, 03.04.2026



Resultatregnskap

Beløp i: NOK	Note	2024	2023
RESULTATREGNSKAP			
Inntekter			
Salgsinntekt		90 057 586	110 400 396
Annen driftsinntekt		417 475	500 635
Sum inntekter		90 475 060	110 901 032
Kostnader			
Varekostnad		38 278 556	56 055 805
Lønnskostnad	1, 2	35 254 381	36 001 222
Avskrivning på varige driftsmidler og immaterielle eiendeler	3, 4	497 844	547 804
Nedskrivning av varige driftsmidler og immaterielle eiendeler	3	0	0
Annen driftskostnad		8 458 145	10 037 038
Sum kostnader		82 488 925	102 641 869
Driftsresultat		7 986 135	8 259 163
Finansinntekter og finanskostnader			
Annen renteinntekt		278 940	87 853
Annen finansinntekt		953	1 813
Sum finansinntekter		279 893	89 666
Annen rentekostnad		27 594	23 575
Annen finanskostnad		30 890	32 788
Sum finanskostnader		58 483	56 363
Netto finans		221 410	33 303
Resultat før skattekostnad		8 207 545	8 292 466
Skattekostnad	5, 6	1 813 117	1 808 593
Årsresultat		6 394 428	6 483 873
Overføringer og disponeringer			
Ordinært utbytte	7	5 499 000	3 999 450
Annen egenkapital	7	895 428	2 484 423
Sum overføringer og disponeringer		6 394 428	6 483 873



Resultatregnskap

Beløp i: NOK	Note	2024	2023
---------------------	-------------	-------------	-------------



Balanse

Beløp i: NOK	Note	2024	2023
BALANSE - EIENDELER			
Anleggsmidler			
Immaterielle eiendeler			
Utvikling	3	0	0
Konsesjoner, patenter, lisenser, varemerker ol.	3	0	0
Utsatt skattefordel	5, 6	175 743	205 977
Goodwill	3	0	0
Sum immaterielle eiendeler		175 743	205 977
Varige driftsmidler			
Tomter, bygninger og annen fast eiendom	3	0	0
Maskiner og anlegg	3	160 681	0
Skip, rigger, fly og lignende	3	0	0
Driftsløsøre, inventar, verktøy, kontormaskiner, ol.	3, 4	1 346 910	1 388 627
Sum varige driftsmidler		1 507 590	1 388 627
Finansielle anleggsmidler			
Investeringer i tilknyttet selskap		1 888 000	1 888 000
Sum finansielle anleggsmidler		1 888 000	1 888 000
Sum anleggsmidler		3 571 333	3 482 604
Omløpsmidler			
Varer			
Varer		3 535 981	1 974 000
Sum varer		3 535 981	1 974 000
Fordringer			
Kundefordringer	8	12 816 776	21 033 043
Andre kortsiktige fordringer	9	487 692	432 011
Sum fordringer		13 304 468	21 465 054
Investeringer			
Sum investeringer		0	0
Bankinnskudd, kontanter og lignende			



Balanse

Beløp i: NOK	Note	2024	2023
Bankinnskudd, kontanter og lignende		15 838 057	10 978 302
Sum bankinnskudd, kontanter og lignende		15 838 057	10 978 302
Sum omløpsmidler		32 678 506	34 417 356
SUM EIENDELER		36 249 839	37 899 961

BALANSE - EGENKAPITAL OG GJELD

Egenkapital

Innskutt egenkapital

Aksjekapital	7, 10	195 000	195 000
Beholdning av egne aksjer	7, 10	0	0
Overkurs	7	0	0
Ikke registrert kapitalforhøyelse	7	0	0
Annen innskutt egenkapital	7	0	0
Sum innskutt egenkapital		195 000	195 000

Opptjent egenkapital

Fond	7	0	0
Avsatt utbytte	7	0	0
Annen egenkapital	7	15 723 793	14 828 365
Udekket tap	7	0	0
Sum opptjent egenkapital		15 723 793	14 828 365

Sum egenkapital

15 918 793 **15 023 365**

Gjeld

Langsiktig gjeld

Utsatt skatt	5, 6	0	0
Sum avsetninger for forpliktelser		0	0

Annen langsiktig gjeld

Gjeld til kredittinstitusjoner		1 368 365	0
Sum annen langsiktig gjeld		1 368 365	0

Sum langsiktig gjeld

1 368 365 **0**



Balanse

Beløp i: NOK	Note	2024	2023
Kortsiktig gjeld			
Leverandørgjeld		2 818 478	6 815 820
Betalbar skatt	5, 6	1 782 883	2 014 570
Skyldige offentlige avgifter		5 455 647	6 504 707
Utbytte	7	5 499 000	3 999 450
Annen kortsiktig gjeld		3 406 674	3 542 049
Sum kortsiktig gjeld		18 962 681	22 876 595
Sum gjeld		20 331 046	22 876 595
SUM EGENKAPITAL OG GJELD		36 249 839	37 899 960



Brønnøysundregistrene

ÅRSREGNSKAP FOR REGNSKAPSÅRET 2024 - GENERELL INFORMASJON

Journalnummer: 2025 459587

Enheten

Organisasjonsnummer: 985 170 266
Organisasjonsform: Aksjeselskap
Foretaksnavn: AGDER EL INSTALLASJON AS
Forretningsadresse: Arendalsveien 40
4878 GRIMSTAD

Regnskapsår

Årsregnskapets periode: 01.01.2024 - 31.12.2024

Konsern

Morselskap i konsern: Nei

Regnskapsregler

Regler for små foretak benyttet: Ja
Benyttet ved utarbeidelsen av
årsregnskapet til selskapet: Regnskapslovens alminnelige regler

Årsregnskapet fastsatt av kompetent organ

Bekreftet av representant for selskapet: Preben Jensen
Dato for fastsettelse av årsregnskapet: 14.05.2025

Grunnlag for avgivelse

År 2024: Årsregnskap er elektronisk innlevert.
År 2023: Tall er hentet fra elektronisk innlevert årsregnskap fra 2024.

Det er ikke krav til at årsregnskapet m.v. som sendes til Regnskapsregisteret er undertegnet. Kontrollen på at dette er utført ligger hos revisor/enhetens øverste organ. Sikkerheten ivaretas ved at innsender har rolle/rettighet for innsending av årsregnskapet via Altinn, og ved at det bekreftes at årsregnskapet er fastsatt av kompetent organ.

Brønnøysundregistrene, 04.06.2025



Organisasjonsnr: 985 170 266
AGDER EL INSTALLASJON AS

RESULTATREGNSKAP

Beløp i: NOK	Note	2024	2023
RESULTATREGNSKAP			
Inntekter			
Salgsinntekt		90 057 586	110 400 396
Annen driftsinntekt		417 475	500 635
Sum inntekter		90 475 060	110 901 032
Kostnader			
Varekostnad		38 278 556	56 055 805
Lønnskostnad	1, 2	35 254 381	36 001 222
Avskrivning på varige driftsmidler og immaterielle eiendeler	3, 4	497 844	547 804
Nedskrivning av varige driftsmidler og immaterielle eiendeler	3	0	0
Annen driftskostnad		8 458 145	10 037 038
Sum kostnader		82 488 925	102 641 869
Driftsresultat		7 986 135	8 259 163
Finansinntekter og finanskostnader			
Annen renteinntekt		278 940	87 853
Annen finansinntekt		953	1 813
Sum finansinntekter		279 893	89 666
Annen rentekostnad		27 594	23 575
Annen finanskostnad		30 890	32 788
Sum finanskostnader		58 483	56 363
Netto finans		221 410	33 303
Resultat før skattekostnad		8 207 545	8 292 466
Skattekostnad	5, 6	1 813 117	1 808 593
Årsresultat		6 394 428	6 483 873
Overføringer og disponeringer			
Ordinært utbytte	7	5 499 000	3 999 450
Annen egenkapital	7	895 428	2 484 423
Sum overføringer og disponeringer		6 394 428	6 483 873



Organisasjonsnr: 985 170 266
AGDER EL INSTALLASJON AS

BALANSE

Beløp i: NOK	Note	2024	2023
BALANSE - EIENDELER			
Anleggsmidler			
Immaterielle eiendeler			
Utvikling	3	0	0
Konsesjoner, patenter, lisenser, varemerker ol.	3	0	0
Utsatt skattefordel	5, 6	175 743	205 977
Goodwill	3	0	0
Sum immaterielle eiendeler		175 743	205 977
Varige driftsmidler			
Tomter, bygninger og annen fast eiendom	3	0	0
Maskiner og anlegg	3	160 681	0
Skip, rigger, fly og lignende	3	0	0
Driftsløsøre, inventar, verktøy, kontormaskiner, ol.	3, 4	1 346 910	1 388 627
Sum varige driftsmidler		1 507 590	1 388 627
Finansielle anleggsmidler			
Investeringer i tilknyttet selskap		1 888 000	1 888 000
Sum finansielle anleggsmidler		1 888 000	1 888 000
Sum anleggsmidler		3 571 333	3 482 604
Omløpsmidler			
Varer			
Varer		3 535 981	1 974 000
Sum varer		3 535 981	1 974 000
Fordringer			
Kundefordringer	8	12 816 776	21 033 043
Andre kortsiktige fordringer	9	487 692	432 011
Sum fordringer		13 304 468	21 465 054
Investeringer		0	0
Bankinnskudd, kontanter og lignende		15 838 057	10 978 302
Bankinnskudd, kontanter og lignende		15 838 057	10 978 302
Sum bankinnskudd, kontanter og lignende		15 838 057	10 978 302



Sum omløpsmidler		32 678 506	34 417 356
SUM EIENDELER		36 249 839	37 899 961
BALANSE - EGENKAPITAL OG GJELD			
Egenkapital			
Innskutt egenkapital			
Aksjekapital	7, 10	195 000	195 000
Beholdning av egne aksjer	7, 10	0	0
Overkurs	7	0	0
Ikke registrert kapitalforhøyelse	7	0	0
Annen innskutt egenkapital	7	0	0
Sum innskutt egenkapital		195 000	195 000
Opptjent egenkapital			
Fond	7	0	0
Avsatt utbytte	7	0	0
Annen egenkapital	7	15 723 793	14 828 365
Udekket tap	7	0	0
Sum opptjent egenkapital		15 723 793	14 828 365
Sum egenkapital		15 918 793	15 023 365
Gjeld			
Langsiktig gjeld			
Utsatt skatt	5, 6	0	0
Sum avsetninger for forpliktelse		0	0
Annen langsiktig gjeld			
Gjeld til kredittinstitusjoner		1 368 365	0
Sum annen langsiktig gjeld		1 368 365	0
Sum langsiktig gjeld		1 368 365	0
Kortsiktig gjeld			
Leverandørgjeld		2 818 478	6 815 820
Betalbar skatt	5, 6	1 782 883	2 014 570
Skyldige offentlige avgifter		5 455 647	6 504 707
Utbytte	7	5 499 000	3 999 450
Annen kortsiktig gjeld		3 406 674	3 542 049
Sum kortsiktig gjeld		18 962 681	22 876 595
Sum gjeld		20 331 046	22 876 595
SUM EGENKAPITAL OG GJELD		36 249 839	37 899 960



Organisasjonsnr: 985 170 266
AGDER EL INSTALLASJON AS

NOTEOPPLYSNINGER - SELSKAP - alle poster oppgitt i hele tall

Note

Regnskapsprinsipper

Årsregnskapet er satt opp i samsvar med regnskapsloven og god regnskapsskikk for små foretak. Salgsinntekter Inntektsføring ved salg av varer skjer på leveringstidspunktet. Tjenester inntektsføres etter hvert som de leveres. Anleggskontrakter håndteres etter prinsippet løpende avregning uten fortjeneste. Klassifisering og vurdering av balanseposter Anleggsmidler er eiendeler bestemt til varig eie eller bruk. Eiendeler som er knyttet til varekretsløpet er klassifisert som omløpsmidler. Fordringer klassifiseres som omløpsmidler hvis de forfaller til betaling innen ett år etter transaksjonsdagen. Tilsvarende klassifiseres gjeld som kortsiktig hvis gjelden forfaller til betaling innen ett år. Langsiktig gjeld er gjeld som forfaller senere enn ett år etter transaksjonsdagen. Første års avdrag på langsiktige fordringer og langsiktig gjeld klassifiseres likevel ikke som omløpsmiddel og kortsiktig gjeld. Omløpsmidler vurderes til laveste av anskaffelseskost og virkelig verdi. Kortsiktig gjeld balanseføres til nominelt beløp på etableringstidspunktet. Anleggsmidler vurderes til anskaffelseskost. Varige anleggsmidler avskrives etter en fornuftig avskrivningsplan. Anleggsmidlene nedskrives til virkelig verdi ved verdifall som ikke forventes å være forbigående. Langsiktig gjeld med unntak av andre avsetninger balanseføres til nominelt beløp på etableringstidspunktet. Fordringer Kundefordringer og andre fordringer er oppført i balansen til pålydende etter fradrag for avsetning til forventet tap. Avsetning til tap gjøres på grunnlag av individuelle vurderinger av de enkelte fordringene. I tillegg gjøres det for øvrige kundefordringer en uspesifisert avsetning for å dekke antatt tap. Varebeholdninger Lager av innkjøpte varer er verdsatt til laveste av anskaffelseskost etter FIFO-prinsippet og virkelig verdi. Egentilvirkede ferdigvarer og varer under tilvirkning er vurdert til variabel tilvirkningskost. For råvarer er gjenanskaffelseskost vurdert som tilnærming til virkelig verdi. Det foretas nedskrivning for påregnelig ukurans. Varige driftsmidler Varige driftsmidler balanseføres og avskrives over driftsmidlenes levetid dersom de har antatt levetid over 3 år og har en kostpris som overstiger kr 15 000. Direkte vedlikehold av driftsmidler kostnadsføres løpende under driftskostnader, mens påkostninger eller forbedringer tillegges driftsmidlets kostpris og avskrives i takt med driftsmidlet. Skatt Skattekostnaden i resultatregnskapet omfatter både periodens betalbare skatt og endring i utsatt skatt. Utsatt skatt er beregnet med 22% på grunnlag av de midlertidige forskjeller som eksisterer mellom regnskapsmessige og skattemessige verdier, samt skattemessig underskudd til fremføring ved utgangen av regnskapsåret. Skatteøkende og skattereduserende midlertidige forskjeller som reverserer eller kan reversere i samme periode er fastsatt og skattevirkningen er beregnet på nettogrunnlaget.

Note

1

Antall årsverk i regnskapsåret

48.00

Note



2

Spesifisering av resultatregnskapet

Lønnskostnader

<u>Lønn</u>	<u>Årets</u>	<u>Fjorårets</u>
	27360770.00	28644962.00
<u>Folketrygdavgift</u>	<u>Årets</u>	<u>Fjorårets</u>
	4268407.00	4381941.00
<u>Pensjonskostnader</u>	<u>Årets</u>	<u>Fjorårets</u>
	1724514.00	998554.00
<u>Andre ytelser</u>	<u>Årets</u>	<u>Fjorårets</u>
	1900690.00	1975765.00
<u>Sum lønnskostnader</u>	<u>Årets</u>	<u>Fjorårets</u>
	35254381.00	36001222.00

Note

Ekstraordinære inntekter og kostnader

<u>Sum</u>	<u>Beløp</u>
------------	--------------

Note

3

Varige driftsmidler og immaterielle eiendeler

<u>Anskaffelseskost 01.01.</u>	<u>Varige driftsmidler</u>	<u>Immaterielle eiend.</u>
	3491213.00	0.00
<u>Tilgang i året</u>	<u>Varige driftsmidler</u>	<u>Immaterielle eiend.</u>
	620332.00	0.00
<u>Avgang i året</u>	<u>Varige driftsmidler</u>	<u>Immaterielle eiend.</u>
	76114.00	0.00
<u>Anskaffelseskost 31.12.</u>	<u>Varige driftsmidler</u>	<u>Immaterielle eiend.</u>
	4035431.00	0.00
<u>Samlede av-/nedskrivn.</u>	<u>Varige driftsmidler</u>	<u>Immaterielle eiend.</u>
	2527841.00	0.00
<u>Balanseført verdi 31.12.</u>	<u>Varige driftsmidler</u>	<u>Immaterielle eiend.</u>
	1507591.00	0.00
<u>Årets av-/nedskrivn.</u>	<u>Varige driftsmidler</u>	<u>Immaterielle eiend.</u>
	497844.00	0.00

Anskaffelseskost - balanseførte lånekostnader, egentilvirkede anleggsmidler

Goodwill spesifisert for hvert enkelt virksomhetskjøp



Avskrivningsplan for goodwill som er lenger enn fem år - begrunnelse

Mer om varige driftsmidler/immaterielle eiendeler

Konsernregnskap

Morselskapet sitt navn

Forretningskontor for morselskapet

Begrunnelse for at datterselskap er utelatt fra konsolideringen

Konsern, tilknyttet selskap m.v. - fordringer og gjeld

Fordringer

<u>Samlet beløp - tilknyttet selskap</u>	<u>Årets</u>	<u>Fjorårets</u>
--	--------------	------------------

<u>Samlet beløp - foretak i samme konsern</u>	<u>Årets</u>	<u>Fjorårets</u>
---	--------------	------------------

<u>Samlet beløp - foretak i samme konsern</u>	<u>Årets</u>	<u>Fjorårets</u>
---	--------------	------------------

<u>Samlet beløp - felles kontrollert virksomhet</u>	<u>Årets</u>	<u>Fjorårets</u>
---	--------------	------------------

<u>Pantstillelse</u>	<u>Beløp</u>
----------------------	--------------

<u>Beholdning av egne aksjer</u>	<u>Antall</u>	<u>Pålydende</u>	<u>Andel av aksjek.</u>
----------------------------------	---------------	------------------	-------------------------

Note

9

Lån og sikkerhetsstillelse til medlemmer

Er det gitt lån eller sikkerhetsstillelse til ledende personer: Nei

Opplysninger om:

Medlemmer av:

Mer om lån og sikkerhetsstillelse



Årsoppgjør for

AGDER EL INSTALLASJON AS

985170266

01.01.2024 - 31.12.2024

Innhold	Side
Resultatregnskap	2
Eiendeler	3
Egenkapital og gjeld	4
Noter	5



AGDER EL INSTALLASJON AS
985 170 266

Resultatregnskap

	Note	2024	2023
Driftsinntekter			
Salgsinntekt		90 057 586	110 400 396
Annen driftsinntekt		417 475	500 635
Sum driftsinntekter		90 475 060	110 901 032
Driftskostnader			
Varekostnad		-38 278 556	-56 055 805
Lønnskostnad	1, 2	-35 254 381	-36 001 222
Avskrivning på varige driftsmidler og immaterielle eiendeler	3, 4	-497 844	-547 804
Annen driftskostnad		-8 458 145	-10 037 038
Sum driftskostnader		-82 488 925	-102 641 869
Driftsresultat		7 986 135	8 259 163
Finansinntekter			
Annen renteinntekt		278 940	87 853
Annen finansinntekt		953	1 813
Sum finansinntekter		279 893	89 666
Finanskostnader			
Annen rentekostnad		-27 594	-23 575
Annen finanskostnad		-30 890	-32 788
Sum finanskostnader		-58 483	-56 363
Netto finans		221 409	33 303
Resultat før skattekostnad		8 207 545	8 292 466
Skattekostnad	5, 6	-1 813 117	-1 808 593
Årsresultat		6 394 428	6 483 873
Overføringer			
Ordinært utbytte	7	5 499 000	3 999 450
Annen egenkapital	7	895 428	2 484 423
Sum overføringer		6 394 428	6 483 873



AGDER EL INSTALLASJON AS
985 170 266

Balanse

	Note	31.12.2024	31.12.2023
EIENDELER			
Anleggsmidler			
Immaterielle eiendeler			
Utsatt skattefordel	5, 6	175 743	205 977
Sum immaterielle eiendeler		175 743	205 977
Varige driftsmidler			
Maskiner og anlegg	3	160 681	0
Driftsløsøre, inventar, verktøy, kontormaskiner, ol.	3, 4	1 346 910	1 388 627
Sum varige driftsmidler		1 507 590	1 388 627
Finansielle anleggsmidler			
Investeringer i tilknyttet selskap		1 888 000	1 888 000
Sum finansielle anleggsmidler		1 888 000	1 888 000
Sum anleggsmidler		3 571 333	3 482 604
Omløpsmidler			
Varer			
Varer		3 535 981	1 974 000
Sum varer		3 535 981	1 974 000
Fordringer			
Kundefordringer	8	12 816 776	21 033 043
Andre kortsiktige fordringer	9	487 692	432 011
Sum fordringer		13 304 468	21 465 054
Bankinnskudd, kontanter og lignende			
Bankinnskudd, kontanter og lignende		15 838 057	10 978 302
Sum bankinnskudd, kontanter og lignende		15 838 057	10 978 302
Sum omløpsmidler		32 678 506	34 417 356
SUM EIENDELER		36 249 839	37 899 961

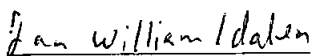


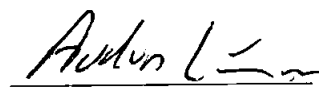
AGDER EL INSTALLASJON AS
985 170 266


Balanse

	Note	31.12.2024	31.12.2023
EGENKAPITAL OG GJELD			
Egenkapital			
Innskutt egenkapital			
Aksjekapital	7, 10	195 000	195 000
Sum innskutt egenkapital		195 000	195 000
Opptjent egenkapital			
Annen egenkapital	7	15 723 793	14 828 365
Sum opptjent egenkapital		15 723 793	14 828 365
Sum egenkapital		15 918 793	15 023 365
Gjeld			
Annen langsiktig gjeld			
Gjeld til kredittinstitusjoner		1 368 365	0
Sum annen langsiktig gjeld		1 368 365	0
Kortsiktig gjeld			
Leverandørgjeld		2 818 478	6 815 820
Betalbar skatt	5, 6	1 782 883	2 014 570
Skyldige offentlige avgifter		5 455 647	6 504 707
Utbytte	7	5 499 000	3 999 450
Annen kortsiktig gjeld		3 406 674	3 542 049
Sum kortsiktig gjeld		18 962 681	22 876 595
Sum gjeld		20 331 046	22 876 595
SUM EGENKAPITAL OG GJELD		36 249 839	37 899 961

GRIMSTAD, 14.05.2025


Jan William Idalen
styrets leder


Audun Stie Limm
styremedlem


Preben Jensen
daglig leder



AGDER EL INSTALLASJON AS
985 170 266

Noter

Regnskapsprinsipper

Årsregnskapet er satt opp i samsvar med regnskapsloven og god regnskapsskikk for små foretak.

Salgsinntekter

Inntektsføring ved salg av varer skjer på leveringstidspunktet. Tjenester inntektsføres etter hvert som de leveres. Anleggskontrakter håndteres etter prinsippet løpende avregning uten fortjeneste.

Klassifisering og vurdering av balanseposter

Anleggsmidler er eiendeler bestemt til varig eie eller bruk. Eiendeler som er knyttet til varekretsløpet er klassifisert som omløpsmidler. Fordringer klassifiseres som omløpsmidler hvis de forfaller til betaling innen ett år etter transaksjonsdagen. Tilsvarende klassifiseres gjeld som kortsiktig hvis gjelden forfaller til betaling innen ett år. Langsiktig gjeld er gjeld som forfaller senere enn ett år etter transaksjonsdagen. Første års avdrag på langsiktige fordringer og langsiktig gjeld klassifiseres likevel ikke som omløpsmiddel og kortsiktig gjeld.

Omløpsmidler vurderes til laveste av anskaffelseskost og virkelig verdi. Kortsiktig gjeld balanseføres til nominelt beløp på etableringstidspunktet.

Anleggsmidler vurderes til anskaffelseskost. Varige anleggsmidler avskrives etter en fornuftig avskrivningsplan. Anleggsmidlene nedskrives til virkelig verdi ved verdifall som ikke forventes å være forbigående. Langsiktig gjeld med unntak av andre avsetninger balanseføres til nominelt beløp på etableringstidspunktet.

Fordringer

Kundefordringer og andre fordringer er oppført i balansen til pålydende etter fradrag for avsetning til forventet tap. Avsetning til tap gjøres på grunnlag av individuelle vurderinger av de enkelte fordringene. I tillegg gjøres det for øvrige kundefordringer en uspesifisert avsetning for å dekke antatt tap.

Varebeholdninger

Lager av innkjøpte varer er verdsatt til laveste av anskaffelseskost etter FIFO- prinsippet og virkelig verdi. Egentilvirkede ferdigvarer og varer under tilvirkning er vurdert til variabel tilvirkningskost.

For råvarer er gjenanskaffelseskost vurdert som tilnærming til virkelig verdi. Det foretas nedskrivning



AGDER EL INSTALLASJON AS
985 170 266
for påregnelig ukurans.

Varige driftsmidler

Varige driftsmidler balanseføres og avskrives over driftsmidlenes levetid dersom de har antatt levetid over 3 år og har en kostpris som overstiger kr 15 000. Direkte vedlikehold av driftsmidler kostnadsføres løpende under driftskostnader, mens påkostninger eller forbedringer tillegges driftsmidlets kostpris og avskrives i takt med driftsmidlet.

Skatt

Skattekostnaden i resultatregnskapet omfatter både periodens betalbare skatt og endring i utsatt skatt. Utsatt skatt er beregnet med 22% på grunnlag av de midlertidige forskjeller som eksisterer mellom regnskapsmessige og skattemessige verdier, samt skattemessig underskudd til fremføring ved utgangen av regnskapsåret. Skatteøkende og skattereduserende midlertidige forskjeller som reverserer eller kan reversere i samme periode er fastsatt og skattevirkningen er beregnet på nettogrunnlaget.



AGDER EL INSTALLASJON AS
985 170 266

Note 1 - Antall årsverk

Antall årsverk sysselsatt i regnskapsåret: 48

Note 2 - Lønnskostnader

Spesifikasjon av lønnskostnader	2024	2023
Lønn	27 360 770	28 644 962
Arbeidsgiveravgift	4 268 407	4 381 941
Pensjonskostnader	1 724 514	998 554
Andre relaterte ytelser	1 900 690	1 975 765
Sum	35 254 381	36 001 222

Note 3 - Varige driftsmidler og immaterielle eiendeler

	Varige driftsmidler
Anskaffelseskost 01.01.	3 491 213
Tilgang i året	620 332
Avgang i året	-76 114
Anskaffelseskost 31.12.	4 035 431
Samlede avskrivninger, nedskrivninger og reverseringer av nedskrivninger	-2 527 841
Balanseført verdi per 31.12.	1 507 591
Avskrivninger, nedskrivninger og reverseringer av nedskrivninger i regnskapsåret	497 844

Note 4 - Varige driftsmidler/anleggsmidler

Varige driftsmidler	Driftsløsøre, inventar o.l	Maskiner og anlegg	Sum
Anskaffelseskost pr 01.01	3 491 213	0	3 491 213
Tilgang i året	441 798	178 534	620 332
Avgang i året	-76 114	0	-76 114
Anskaffelseskost pr 31.12	3 856 897	178 534	4 035 431
Akkumulert av- og nedskrivninger 01.01	-2 102 586	0	-2 102 586
Akkumulert av- og nedskrivninger 31.12	-2 509 987	-17 853	-2 527 841
Balanseført verdi pr 31.12	1 346 910	160 681	1 507 591
Årets av- og nedskrivninger	479 990	17 853	497 844
Økonomisk levetid	2,89 - 7,01	10	
Avskrivningsplan	Lineær	Lineær	

Note 5 - Spesifisering av skatt

Skattekostnad	2024	2023
Betalbar skatt på alminnelig inntekt	1 782 883	2 014 570
+/- Endringer i utsatt skatt/utsatt skattefordel	30 234	-205 977
Skattekostnad	1 813 117	1 808 593
Skattepliktig inntekt		
Resultat før skatt	8 207 545	8 292 466
Permanente forskjeller	33 899	21 560
+/- Endring i midlertidige forskjeller	-137 427	843 110
Skattepliktig inntekt	8 104 016	9 157 136



AGDER EL INSTALLASJON AS
985 170 266

Betalbar skatt i balansen		
Betalbar skatt på årets resultat	1 782 883	2 014 570
Betalbar skatt i balansen	1 782 883	2 014 570

Note 6 - Midlertidige forskjeller - utsatt skatt/skattefordel

Utsatt skatt/utsatt skattefordel i balansen avsettes på grunnlag av forskjeller mellom regnskapsmessige og skattemessige verdier i henhold til norsk regnskapsstandard for skatt.

Midlertidige skatteøkende og skattereduserende forskjeller som kan utlignes er nettoført.

Midlertidige forskjeller knyttet til:	01.01.2024	31.12.2024	Endring
Anleggsmidler	328 915	519 429	-190 514
Omløpsmidler	-1 265 176	-1 318 262	53 086
Netto forskjeller	-936 260	-798 833	-137 427
Sum midlertidige forskjeller som inngår i grunnlag for utsatt skatt/skattefordel	-936 260	-798 833	-137 427
Utsatt skattefordel 31.12.2024 basert på 22 %	-205 977	-175 743	-30 234

Note 7 - Egenkapital

	Aksjekapital	Opptjent egenkapital	Sum
Egenkapital 31.12.2023	195 000	14 828 365	15 023 365
Årsresultat	0	6 394 428	6 394 428
Avsatt utbytte	0	-5 499 000	-5 499 000
Egenkapital 31.12.2024	195 000	15 723 793	15 918 793

Note 8 - Anleggskontrakter

Det er ikke igangværende tapskontrakter.

Note 9 - Lån og sikkerhetsstillelse til ledende personer, eiere med videre

Det er ikke gitt lån eller sikkerhetsstillelse til medlemmer av styrende organer.

Note 10 - Aksjekapital

Aksjeklasse	Antall aksjer	Aksjenes pålydende	Bokført verdi
Ordinære	1 950	100	195 000

Aksjonærer	Antall aksjer	Eierandel %	Aksjeklasse
PJA Holding AS	1 290	66,15	Ordinære
Jan William Idalen	210	10,77	Ordinære
Anders K. Haugseng Dalholt	90	4,62	Ordinære
Audun Stie Limm	90	4,62	Ordinære
Bjørn Inge Igland	90	4,62	Ordinære
Stein Jarle Andersen	90	4,62	Ordinære
Stig Christian Bjørge	45	2,31	Ordinære
Glenn Brevik Andersen	45	2,31	Ordinære
Totalt antall aksjer	1 950	100	



Deloitte.

Deloitte AS
Arendalsveien 2
NO-4878 Grimstad
Norway

+47 38 12 27 22
www.deloitte.no

Til generalforsamlingen i Agder El Installasjon AS

UAVHENGIG REVISORS BERETNING

Konklusjon

Vi har revidert årsregnskapet for Agder El Installasjon AS som består av balanse per 31. desember 2024, resultatregnskap for regnskapsåret avsluttet per denne datoen og noter til årsregnskapet, herunder et sammendrag av viktige regnskapsprinsipper.

Etter vår mening

- oppfyller årsregnskapet gjeldende lovkrav, og
- gir årsregnskapet et rettviseende bilde av selskapets finansielle stilling per 31. desember 2024 og av dets resultater for regnskapsåret avsluttet per denne datoen i samsvar med regnskapslovens regler og god regnskapsskikk i Norge.

Grunnlag for konklusjonen

Vi har gjennomført revisjonen i samsvar med International Standards on Auditing (ISA-ene). Våre oppgaver og plikter i henhold til disse standardene er beskrevet nedenfor under *Revisors oppgaver og plikter ved revisjonen av årsregnskapet*. Vi er uavhengige av selskapet i samsvar med kravene i relevante lover og forskrifter i Norge og International Code of Ethics for Professional Accountants (inkludert internasjonale uavhengighetsstandarder) utstedt av International Ethics Standards Board for Accountants (IESBA-reglene), og vi har overholdt våre øvrige etiske forpliktelser i samsvar med disse kravene. Innhentet revisjonsbevis er etter vår vurdering tilstrekkelig og hensiktsmessig som grunnlag for vår konklusjon.

Ledelsens ansvar for årsregnskapet

Styret og daglig leder (ledelsen) er ansvarlige for å utarbeide årsregnskapet og for at det gir et rettviseende bilde i samsvar med regnskapslovens regler og god regnskapsskikk i Norge. Ledelsen er også ansvarlig for slik internkontroll som den finner nødvendig for å kunne utarbeide et årsregnskap som ikke inneholder vesentlig feilinformasjon, verken som følge av misligheter eller utilsiktede feil.

Ved utarbeidelsen av årsregnskapet må ledelsen ta standpunkt til selskapets evne til fortsatt drift og opplyse om forhold av betydning for fortsatt drift. Forutsetningen om fortsatt drift skal legges til grunn for årsregnskapet så lenge det ikke er sannsynlig at virksomheten vil bli avviklet.

Revisors oppgaver og plikter ved revisjonen av årsregnskapet

Vårt mål er å oppnå betryggende sikkerhet for at årsregnskapet som helhet ikke inneholder vesentlig feilinformasjon, verken som følge av misligheter eller utilsiktede feil, og å avgi en revisjonsberetning som inneholder vår konklusjon. Betryggende sikkerhet er en høy grad av sikkerhet, men ingen garanti for at en revisjon utført i samsvar med ISA-ene, alltid vil avdekke vesentlig feilinformasjon. Feilinformasjon kan oppstå som følge av misligheter eller utilsiktede feil. Feilinformasjon er å anse som vesentlig dersom den enkeltvis eller samlet med rimelighet kan forventes å påvirke de økonomiske beslutningene som brukerne foretar på grunnlag av årsregnskapet.

Deloitte AS and Deloitte Advokatfirma AS are the Norwegian affiliates of Deloitte NSE LLP, a member firm of Deloitte Touche Tohmatsu Limited, a UK private company limited by guarantee ("DTTL"). DTTL and each of its member firms are legally separate and independent entities. DTTL and Deloitte NSE LLP do not provide services to clients. Please see www.deloitte.com/about to learn more about our global network of member firms.

Deloitte Norway conducts business through two legally separate and independent limited liability companies; Deloitte AS, providing audit, consulting, financial advisory and risk management services, and Deloitte Advokatfirma AS, providing tax and legal services.

Registrert i Foretaksregisteret
Medlemmer av Den norske
Revisorforening
Organisasjonsnummer: 980 211 282



Deloitte.

Uavhengig revisors beretning
Agder El Installasjon AS

Som del av en revisjon i samsvar med ISA-ene, utøver vi profesjonelt skjønn og utviser profesjonell skepsis gjennom hele revisjonen. I tillegg:

- identifiserer og vurderer vi risikoen for vesentlig feilinformasjon i årsregnskapet, enten det skyldes misligheter eller utilsiktede feil. Vi utformer og gjennomfører revisjonshandlinger for å håndtere slike risikoer, og innhenter revisjonsbevis som er tilstrekkelig og hensiktsmessig som grunnlag for vår konklusjon. Risikoen for at vesentlig feilinformasjon som følge av misligheter ikke blir avdekket, er høyere enn for feilinformasjon som skyldes utilsiktede feil, siden misligheter kan innebære samarbeid, forfalskning, bevisste utelatelser, uriktige fremstillinger eller overstyring av internkontroll.
- opparbeider vi oss en forståelse av intern kontroll som er relevant for revisjonen, for å utforme revisjonshandlinger som er hensiktsmessige etter omstendighetene, men ikke for å gi uttrykk for en mening om effektiviteten av selskapets interne kontroll.
- evaluerer vi om de anvendte regnskapsprinsippene er hensiktsmessige og om regnskapsestimaterne og tilhørende noteopplysninger utarbeidet av ledelsen er rimelige.
- konkluderer vi på om ledelsens bruk av fortsatt drift-forutsetningen er hensiktsmessig, og, basert på innhentede revisjonsbevis, hvorvidt det foreligger vesentlig usikkerhet knyttet til hendelser eller forhold som kan skape tvil av betydning om selskapets evne til fortsatt drift. Dersom vi konkluderer med at det eksisterer vesentlig usikkerhet, kreves det at vi i revisjonsberetningen henleder oppmerksomheten på tilleggsopplysningene i årsregnskapet, eller, dersom slike tilleggsopplysninger ikke er tilstrekkelige, at vi modifierer vår konklusjon. Våre konklusjoner er basert på revisjonsbevis innhentet frem til datoen for revisjonsberetningen. Etterfølgende hendelser eller forhold kan imidlertid medføre at selskapet ikke kan fortsette driften.
- evaluerer vi den samlede presentasjonen, strukturen og innholdet i årsregnskapet, inkludert tilleggsopplysningene, og hvorvidt årsregnskapet gir uttrykk for de underliggende transaksjonene og hendelsene på en måte som gir et rettviseende bilde.

Vi kommuniserer med styret blant annet om det planlagte innholdet i og tidspunkt for revisjonsarbeidet og eventuelle vesentlige funn i revisjonen, herunder vesentlige svakheter i intern kontroll som vi avdekker gjennom revisjonen.

Grimstad, 16. mai 2025
Deloitte AS

Siv Vøllestad Larsen
statsautorisert revisor
(elektronisk signert)



Uavhengig revisors beretn...l Installasjon AS 2024

Name	Date
Larsen, Siv Vøllestad	2025-05-19

Identification

 bankID Larsen, Siv Vøllestad



This document contains electronic signatures using EU-compliant PAdES - PDF
Advanced Electronic Signatures (Regulation (EU) No 910/2014 (eIDAS))