



ÅRSREGNSKAPET FOR REGNSKAPSÅRET 2022 - GENERELL INFORMASJON

Enheten

Organisasjonsnummer:	816 340 322
Organisasjonsform:	Aksjeselskap
Foretaksnavn:	REALMAT HOLDING AS
Forretningsadresse:	Fridtjof Nansens vei 28B 1463 FJELLHAMAR

Regnskapsår

Årsregnskapets periode:	01.01.2022 - 31.12.2022
-------------------------	-------------------------

Konsern

Morselskap i konsern:	Ja
Konsernregnskap lagt ved:	Nei

Regnskapsregler

Regler for små foretak benyttet:	Ja
Benyttet ved utarbeidelsen av årsregnskapet til selskapet:	Regnskapslovens alminnelige regler

Årsregnskapet fastsatt av kompetent organ

Bekreftet av representant for selskapet:	Jan Reinsborg
Dato for fastsettelse av årsregnskapet:	03.07.2023

Grunnlag for avgivelse

År 2022: Årsregnskapet er elektronisk innlevert
År 2021: Tall er hentet fra elektronisk innlevert årsregnskap fra 2022

Det er ikke krav til at årsregnskapet m.v. som sendes til Regnskapsregisteret er undertegnet. Kontrollen på at dette er utført ligger hos revisor/enhetens øverste organ. Sikkerheten ivaretas ved at innsender har rolle/rettighet for innsending av årsregnskapet via Altinn, og ved at det bekreftes at årsregnskapet er fastsatt av kompetent organ.

Brønnøysundregistrene, 28.06.2024



Resultatregnskap

Beløp i: NOK	Note	2022	2021
RESULTATREGNSKAP			
Inntekter			
Annen driftsinntekt		174 000	183 600
Sum inntekter		174 000	183 600
Kostnader			
Avskrivning på varige driftsmidler og immaterielle eiendeler	1	78 311	78 300
Nedskrivning av varige driftsmidler og immaterielle eiendeler	1	0	0
Annen driftskostnad		232 483	141 794
Sum kostnader		310 794	220 094
Driftsresultat		-136 794	-36 494
Finansinntekter og finanskostnader			
Inntekt på investering i datterselskap og tilknyttet selskap	2	7 768 600	3 375 000
Annen renteinntekt		17	0
Annen finansinntekt	2	375 346	47 181
Sum finansinntekter		8 143 963	3 422 181
Verdireduksjon av finansielle instrumenter vurdert til virkelig verdi		372 191	0
Annen rentekostnad		124 645	98 461
Annen finanskostnad		344 255	35 582
Sum finanskostnader		841 091	134 043
Netto finans		7 302 873	3 288 138
Ordinært resultat før skattekostnad		7 166 079	3 251 644
Ordinært resultat etter skattekostnad		7 166 078	3 251 644
Årsresultat		7 166 079	3 251 644
Overføringer og disponeringer			
Tilleggsutbytte	3	1 500 000	0
Annen egenkapital	3	5 666 079	3 251 644
Sum overføringer og disponeringer		7 166 079	3 251 644



Resultatregnskap

Beløp i: NOK	Note	2022	2021
---------------------	-------------	-------------	-------------



Balanse

Beløp i: NOK	Note	2022	2021
BALANSE - EIENDELER			
Anleggsmidler			
Immaterielle eiendeler			
Utvikling	1	0	0
Konsesjoner, patenter, lisenser, varemerker ol.	1	0	0
Goodwill	1	0	0
Sum immaterielle eiendeler		0	0
Varige driftsmidler			
Tomter, bygninger og annen fast eiendom	1	3 487 422	3 565 733
Maskiner og anlegg	1	0	0
Skip, rigger, fly og lignende	1	0	0
Driftsløsøre, inventar, verktøy, kontormaskiner, ol.	1	64 255	25 000
Sum varige driftsmidler		3 551 677	3 590 733
Finansielle anleggsmidler			
Investering i datterselskap	4	1 058 500	1 058 500
Investering i annet foretak i samme konsern	4	0	0
Lån til foretak i samme konsern	4	0	0
Investeringer i tilknyttet selskap	4	0	0
Lån til tilknyttet selskap og felles kontrollert virksomhet	4	0	0
Andre langsiktige fordringer	5	0	0
Sum finansielle anleggsmidler		1 058 500	1 058 500
Sum anleggsmidler		4 610 177	4 649 233
Omløpsmidler			
Varer			
Fordringer			
Andre kortsiktige fordringer	5	0	5 248
Konsernfordringer	4	7 769 140	3 400 846
Sum fordringer		7 769 140	3 406 094
Investeringer			
Aksjer og andeler i foretak i samme konsern	4	0	0



Balanse

Beløp i: NOK	Note	2022	2021
Markedsbaserte aksjer	6	1 281 530	1 074 138
Andre markedsbaserte finansielle instrumenter	6	0	0
Andre finansielle instrumenter	6	0	0
Sum investeringer		1 281 530	1 074 138
Bankinnskudd, kontanter og lignende			
Bankinnskudd, kontanter og lignende		927 264	3 007 159
Sum bankinnskudd, kontanter og lignende		927 264	3 007 159
Sum omløpsmidler		9 977 934	7 487 391
SUM EIENDELER		14 588 111	12 136 624

BALANSE - EGENKAPITAL OG GJELD

Egenkapital

Innskutt egenkapital

Selskapskapital	3	30 000	30 000
Ikke registrert aksjekapital	3	0	0
Beholdning av egne aksjer	3	0	0
Overkurs	3	0	0
Annen innskutt egenkapital	3	0	0
Sum innskutt egenkapital		30 000	30 000

Opptjent egenkapital

Fond	3	0	0
Annen egenkapital	3	10 547 280	4 881 201
Udekket tap	3	0	0
Sum opptjent egenkapital		10 547 280	4 881 201

Sum egenkapital 10 577 280 4 911 201

Gjeld

Langsiktig gjeld

Pensjonsforpliktelser	7	0	0
Utsatt skatt	8, 9	0	0
Sum avsetninger for forpliktelser		0	0



Balanse

Beløp i: NOK	Note	2022	2021
Annen langsiktig gjeld			
Konvertible lån	7	0	0
Obligasjonslån	7	0	0
Gjeld til kredittinstitusjoner	7	2 066 790	2 206 110
Langsiktig konserngjeld	4, 7	0	0
Ansvarlig lånekapital	7	0	0
Øvrig langsiktig gjeld	7	48 518	0
Sum annen langsiktig gjeld		2 115 308	2 206 110
Sum langsiktig gjeld		2 115 308	2 206 110
Kortsiktig gjeld			
Gjeld til kredittinstitusjoner		352 421	0
Leverandørgjeld		43 102	19 313
Betalbar skatt	8, 9	0	0
Utbytte		1 500 000	5 000 000
Kortsiktig konserngjeld	4	0	0
Sum kortsiktig gjeld		1 895 523	5 019 313
Sum gjeld		4 010 831	7 225 423
SUM EGENKAPITAL OG GJELD		14 588 111	12 136 624



Brønnøysundregistrene

ÅRSREGNSKAP FOR REGNSKAPSÅRET 2022 - GENERELL INFORMASJON

Journalnummer: 2023 576940

Enheten

Organisasjonsnummer: 816 340 322
Organisasjonsform: Aksjeselskap
Foretaksnavn: REALMAT HOLDING AS
Forretningsadresse: Fridtjof Nansens vei 28B
1463 FJELLHAMAR

Regnskapsår

Årsregnskapets periode: 01.01.2022 - 31.12.2022

Konsern

Morselskap i konsern: Ja
Konsernregnskap lagt ved: Nei

Regnskapsregler

Regler for små foretak benyttet: Ja
Benyttet ved utarbeidelsen av
årsregnskapet til selskapet: Regnskapslovens alminnelige regler

Årsregnskapet fastsatt av kompetent organ

Bekreftet av representant for selskapet: Jan Reinsborg
Dato for fastsettelse av årsregnskapet: 03.07.2023

Revisjon

Årsregnskapet er utarbeidet av ekstern
autorisert regnskapsfører: Ja
Ekstern autorisert regnskapsfører har i
løpet av regnskapsåret bistått ved den
løpende regnskapsføringen eller utført
andre tjenester for selskapet enn å
utarbeide årsregnskapet: Ja

Grunnlag for avgivelse

År 2022: Årsregnskap er elektronisk innlevert.
År 2021: Tall er hentet fra elektronisk innlevert årsregnskap fra 2022.

Det er ikke krav til at årsregnskapet m.v. som sendes til Regnskapsregisteret er undertegnet. Kontrollen på at dette er utført ligger hos revisor/enhetens øverste organ. Sikkerheten ivaretas ved at innsender har rolle/rettighet for innsending av årsregnskapet via Altinn, og ved at det bekreftes at årsregnskapet er fastsatt av kompetent organ.

Brønnøysundregistrene, 13.07.2023

Brønnøysundregistrene
Postadresse: Postboks 900, 8910 Brønnøysund
Telefon: 75 00 75 00
E-post: firmapost@brreg.no Internett: www.brreg.no
Organisasjonsnummer: 974 760 673



Organisasjonsnr: 816 340 322
REALMAT HOLDING AS

RESULTATREGNSKAP

Beløp i: NOK	Note	2022	2021
RESULTATREGNSKAP			
Inntekter			
Annen driftsinntekt		174 000	183 600
Sum inntekter		174 000	183 600
Kostnader			
Avskrivning på varige driftsmidler og immaterielle eiendeler	1	78 311	78 300
Nedskrivning av varige driftsmidler og immaterielle eiendeler	1	0	0
Annen driftskostnad		232 483	141 794
Sum kostnader		310 794	220 094
Driftsresultat		-136 794	-36 494
Finansinntekter og finanskostnader			
Inntekt på investering i datterselskap og tilknyttet selskap	2	7 768 600	3 375 000
Annen renteinntekt		17	0
Annen finansinntekt	2	375 346	47 181
Sum finansinntekter		8 143 963	3 422 181
Verdireduksjon av finansielle instrumenter vurdert til virkelig verdi		372 191	0
Annen rentekostnad		124 645	98 461
Annen finanskostnad		344 255	35 582
Sum finanskostnader		841 091	134 043
Netto finans		7 302 873	3 288 138
Ordinært resultat før skattekostnad		7 166 079	3 251 644
Ordinært resultat etter skattekostnad		7 166 078	3 251 644
Årsresultat		7 166 079	3 251 644
Overføringer og disponeringer			
Tilleggsutbytte	3	1 500 000	0
Annen egenkapital	3	5 666 079	3 251 644
Sum overføringer og disponeringer		7 166 079	3 251 644



Organisasjonsnr: 816 340 322
REALMAT HOLDING AS

BALANSE

Beløp i: NOK	Note	2022	2021
BALANSE - EIENDELER			
Anleggsmidler			
Immaterielle eiendeler			
Utvikling	1	0	0
Konsesjoner, patenter, lisenser, varemerker ol.	1	0	0
Goodwill	1	0	0
Sum immaterielle eiendeler		0	0
Varige driftsmidler			
Tomter, bygninger og annen fast eiendom	1	3 487 422	3 565 733
Maskiner og anlegg	1	0	0
Skip, rigger, fly og lignende	1	0	0
Driftsløsøre, inventar, verktøy, kontormaskiner, ol.	1	64 255	25 000
Sum varige driftsmidler		3 551 677	3 590 733
Finansielle anleggsmidler			
Investering i datterselskap	4	1 058 500	1 058 500
Investering i annet foretak i samme konsern	4	0	0
Lån til foretak i samme konsern	4	0	0
Investeringer i tilknyttet selskap	4	0	0
Lån til tilknyttet selskap og felles kontrollert virksomhet	4	0	0
Andre langsiktige fordringer	5	0	0
Sum finansielle anleggsmidler		1 058 500	1 058 500
Sum anleggsmidler		4 610 177	4 649 233
Omløpsmidler			
Varer			
Fordringer			
Andre kortsiktige fordringer	5	0	5 248
Konsernfordringer	4	7 769 140	3 400 846
Sum fordringer		7 769 140	3 406 094
Investeringer			
Aksjer og andeler i foretak i samme konsern	4	0	0



Markedsbaserte aksjer	6	1 281 530	1 074 138
Andre markedsbaserte finansielle instrumenter	6	0	0
Andre finansielle instrumenter	6	0	0
Sum investeringer		1 281 530	1 074 138
Bankinnskudd, kontanter og lignende			
Bankinnskudd, kontanter og lignende		927 264	3 007 159
Sum bankinnskudd, kontanter og lignende		927 264	3 007 159
Sum omløpsmidler		9 977 934	7 487 391
SUM EIENDELER		14 588 111	12 136 624
BALANSE - EGENKAPITAL OG GJELD			
Egenkapital			
Innskutt egenkapital			
Selskapskapital	3	30 000	30 000
Ikke registrert aksjekapital	3	0	0
Beholdning av egne aksjer	3	0	0
Overkurs	3	0	0
Annen innskutt egenkapital	3	0	0
Sum innskutt egenkapital		30 000	30 000
Opptjent egenkapital			
Fond	3	0	0
Annen egenkapital	3	10 547 280	4 881 201
Udekket tap	3	0	0
Sum opptjent egenkapital		10 547 280	4 881 201
Sum egenkapital		10 577 280	4 911 201
Gjeld			
Langsiktig gjeld			
Pensjonsforpliktelser	7	0	0
Utsatt skatt	8, 9	0	0
Sum avsetninger for forpliktelser		0	0
Annen langsiktig gjeld			
Konvertible lån	7	0	0
Obligasjonslån	7	0	0
Gjeld til kredittinstitusjoner	7	2 066 790	2 206 110
Langsiktig konserngjeld	4, 7	0	0
Ansvarlig lånekapital	7	0	0
Øvrig langsiktig gjeld	7	48 518	0
Sum annen langsiktig gjeld		2 115 308	2 206 110
Sum langsiktig gjeld		2 115 308	2 206 110



Kortsiktig gjeld			
Gjeld til			
kredittinstitusjoner		352 421	0
Leverandørgjeld		43 102	19 313
Betalbar skatt	8, 9	0	0
Utbytte		1 500 000	5 000 000
Kortsiktig konserngjeld	4	0	0
Sum kortsiktig gjeld		1 895 523	5 019 313
Sum gjeld		4 010 831	7 225 423
SUM EGENKAPITAL OG GJELD		14 588 111	12 136 624



Organisasjonsnr: 816 340 322
REALMAT HOLDING AS

NOTEOPPLYSNINGER - SELSKAP - alle poster oppgitt i hele tall

Note

Regnskapsprinsipper

Årsregnskapet er satt opp i samsvar med regnskapsloven og god regnskapsskikk for små foretak. Salgsinntekter Inntektsføring ved salg av varer skjer på leveringstidspunktet. Tjenester inntektsføres etter hvert som de leveres. Klassifisering og vurdering av balanseposter Anleggsmidler er eiendeler bestemt til varig eie eller bruk. Eiendeler som er knyttet til varekretsløpet er klassifisert som omløpsmidler. Fordringer klassifiseres som omløpsmidler hvis de forfaller til betaling innen ett år etter transaksjonsdagen. Tilsvarende klassifiseres gjeld som kortsiktig hvis gjelden forfaller til betaling innen ett år. Langsiktig gjeld er gjeld som forfaller senere enn ett år etter transaksjonsdagen. Første års avdrag på langsiktige fordringer og langsiktig gjeld klassifiseres likevel ikke som omløpsmiddel og kortsiktig gjeld. Omløpsmidler vurderes til laveste av anskaffelseskost og virkelig verdi. Kortsiktig gjeld balanseføres til nominelt beløp på etableringstidspunktet. Anleggsmidler vurderes til anskaffelseskost. Varige anleggsmidler avskrives etter en fornuftig avskrivningsplan. Anleggsmidlene nedskrives til virkelig verdi ved verdifall som ikke forventes å være forbigående. Langsiktig gjeld med unntak av andre avsetninger balanseføres til nominelt beløp på etableringstidspunktet. Fordringer Kundefordringer og andre fordringer er oppført i balansen til pålydende etter fradrag for avsetning til forventet tap. Avsetning til tap gjøres på grunnlag av individuelle vurderinger av de enkelte fordringene. I tillegg gjøres det for øvrige kundefordringer en uspesifisert avsetning for å dekke antatt tap. Varige driftsmidler Varige driftsmidler balanseføres og avskrives over driftsmidlenes levetid dersom de har antatt levetid over 3 år og har en kostpris som overstiger kr 15 000. Direkte vedlikehold av driftsmidler kostnadsføres løpende under driftskostnader, mens påkostninger eller forbedringer tillegges driftsmidlets kostpris og avskrives i takt med driftsmidlet. Skatt Skattekostnaden i resultatregnskapet omfatter både periodens betalbare skatt og endring i utsatt skatt. Utsatt skatt er beregnet med 22% på grunnlag av de midlertidige forskjeller som eksisterer mellom regnskapsmessige og skattemessige verdier, samt skattemessig underskudd til fremføring ved utgangen av regnskapsåret. Skatteøkende og skattereduserende midlertidige forskjeller som reverserer eller kan reversere i samme periode er fastsatt og skattevirkningen er beregnet på nettogrunnlaget.

Note

Antall årsverk i regnskapsåret
0.00

<u>Sum</u>	<u>Beløp</u>
------------	--------------

Note

1

Varige driftsmidler og immaterielle eiendeler



<u>Anskaffelseskost 01.01.</u>	<u>Varige driftsmidler</u>	<u>Immaterielle eiend.</u>
	3940533.00	0.00
<u>Tilgang i året</u>	<u>Varige driftsmidler</u>	<u>Immaterielle eiend.</u>
	39255.00	0.00
<u>Anskaffelseskost 31.12.</u>	<u>Varige driftsmidler</u>	<u>Immaterielle eiend.</u>
	3979788.00	0.00
<u>Samlede av-/nedskrivn.</u>	<u>Varige driftsmidler</u>	<u>Immaterielle eiend.</u>
	428111.00	0.00
<u>Balanseført verdi 31.12.</u>	<u>Varige driftsmidler</u>	<u>Immaterielle eiend.</u>
	3551677.00	0.00
<u>Årets av-/nedskrivn.</u>	<u>Varige driftsmidler</u>	<u>Immaterielle eiend.</u>
	78311.00	0.00

Anskaffelseskost - balanseførte lånekostnader, egentilvirkede anleggsmidler

Goodwill spesifisert for hvert enkelt virksomhetskjøp

Avskrivningsplan for goodwill som er lenger enn fem år - begrunnelse

Mer om varige driftsmidler/immaterielle eiendeler

Note

4

Konsern, tilknyttet selskap m.v.

Investeringsregnskap som regnskapsføres etter egenkapitalmetoden

Konsernregnskap

Virksomheten inngår i konsolideringen til morselskapets konsernregnsk.: Nei

Morselskapet sitt navn

Forretningskontor for morselskapet

Datterselskap er utelatt fra konsolideringen: Nei

Begrunnelse for at datterselskap er utelatt fra konsolideringen

Konsern, tilknyttet selskap m.v. - fordringer og gjeld

Fordringer

<u>Samlet beløp - foretak i samme konsern</u>	<u>Årets</u>	<u>Fjorårets</u>
	7769140.00	0.00
<u>Samlet beløp - tilknyttet selskap</u>	<u>Årets</u>	<u>Fjorårets</u>



<u>Samlet beløp - foretak i samme konsern</u>	<u>Årets</u>	<u>Fjorårets</u>
---	--------------	------------------

Kortsiktig gjeld

<u>Samlet beløp - foretak i samme konsern</u>	<u>Årets</u>	<u>Fjorårets</u>
	1350000.00	0.00

<u>Samlet beløp - felles kontrollert virksomhet</u>	<u>Årets</u>	<u>Fjorårets</u>
---	--------------	------------------

Samlet forpliktelse til fordel for foretak i samme konsern

<u>Pantstillelse</u>	<u>Beløp</u>
----------------------	--------------

<u>Garantier</u>	<u>Beløp</u>
------------------	--------------

Mer om tilknyttet selskap/datterselskap

Under fordringer inngår utbytte fra Realmat AS kr 5.118.600 og Realmat Kantinedrift AS kr 2.650.000 som utbetales 2023. Under gjeld inngår utbytte til Reinsborg Holding AS kr 1.350.000 som utbetales i 2023.

Note

Fordringer

Fordringer som forfaller senere enn ett år etter regnskapsårets slutt

Mer om fordringer

Note

6

Virkelig verdi og resultatført verdiendr. i perioden, finansielle instrumenter

<u>Eiendel</u>	<u>Virk. verdi</u>	<u>Verdiendring</u>
DNB Bank ASA	175005.00	-5534.00
Elmera Group ASA	160859.00	-64033.00
Entra ASA	158700.00	-93217.00
Kahoot! ASA	38870.00	-16989.00
Nykode Therapeutics ASA	15916.00	12434.00
Scatec ASA	196500.00	-111076.00
Selvaag Bolig ASA	259028.00	-54417.00
Storebrand ASA	247660.00	4288.00
NANO ONE MATERIALS CORP	1423.00	-611.00
OYSTER POINT PHARMA, INC.	27569.00	-583.00
<u>Sum</u>	<u>Virk. Verdi</u>	<u>Verdiendring</u>
	1281530.00	-329738.00

Mer om finansielle instrumenter

Beskrivelse av finansielle derivater

<u>Beholdning av egne aksjer</u>	<u>Antall</u>	<u>Pålydende</u>	<u>Andel av aksjek.</u>
----------------------------------	---------------	------------------	-------------------------



Note

7

Gjeld

Gjeld som forfaller til betaling mer enn fem år etter regnskapsårets slutt
2394288.00

Gjeld sikret ved pant eller lignende sikkerhet i eiendeler

Balanseført verdi av de pantsatte eiendeler

Summen av garantiforpliktelser som ikke er regnskapsført

Garantiforpliktelser som er sikret ved pant

2.066.790 er tilknyttet lån til DNB for kjøp av bolig. 327.498 er tilknyttet gjeld til boligsameie.

Mer om gjeld

Note

5

Lån og sikkerhetsstillelse til medlemmer

Er det gitt lån eller sikkerhetsstillelse til ledende personer: Nei

Opplysninger om:

Medlemmer av:

Mer om lån og sikkerhetsstillelse



REALMAT HOLDING AS
816 340 322

Resultatregnskap

	Note	2022	2021
Driftsinntekter			
Annen driftsinntekt		174 000	183 600
Sum driftsinntekter		174 000	183 600
Driftskostnader			
Avskrivning på varige driftsmidler og immaterielle eiendeler	1	-78 311	-78 300
Annen driftskostnad		-232 483	-141 794
Sum driftskostnader		-310 794	-220 094
Driftsresultat		-136 794	-36 494
Finansinntekter			
Inntekt på investering i datterselskap og tilknyttet selskap	2	7 768 600	3 375 000
Annen renteinntekt		17	0
Annen finansinntekt	2	375 346	47 181
Sum finansinntekter		8 143 963	3 422 181
Finanskostnader			
Verdireduksjon av finansielle instrumenter vurdert til virkelig verdi		-372 191	0
Annen rentekostnad		-124 645	-98 461
Annen finanskostnad		-344 255	-35 582
Sum finanskostnader		-841 091	-134 043
Netto finans		7 302 873	3 288 138
Resultat før skattekostnad		7 166 079	3 251 644
Årsresultat		7 166 079	3 251 644
Overføringer			
Tilleggsutbytte	3	1 500 000	0
Annen egenkapital	3	5 666 079	3 251 644
Sum overføringer		7 166 079	3 251 644



REALMAT HOLDING AS
816 340 322

Balanse pr. 31.12

	Note	2022	2021
EIENDELER			
Anleggsmidler			
Varige driftsmidler			
Tomter, bygninger og annen fast eiendom	1	3 487 422	3 565 733
Driftsløsøre, inventar, verktøy, kontormaskiner, ol.	1	64 255	25 000
Sum varige driftsmidler		3 551 677	3 590 733
Finansielle anleggsmidler			
Investering i datterselskap	4	1 058 500	1 058 500
Sum finansielle anleggsmidler		1 058 500	1 058 500
Sum anleggsmidler		4 610 177	4 649 233
Omløpsmidler			
Fordringer			
Kortsiktige konsernfordringer	4	7 769 140	3 400 846
Andre kortsiktige fordringer	5	0	5 248
Sum fordringer		7 769 140	3 406 094
Investeringer			
Markedsbaserte aksjer	6	1 281 530	1 074 138
Sum investeringer		1 281 530	1 074 138
Bankinnskudd, kontanter og lignende			
Bankinnskudd, kontanter og lignende		927 264	3 007 159
Sum bankinnskudd, kontanter og lignende		927 264	3 007 159
Sum omløpsmidler		9 977 933	7 487 391
SUM EIENDELER		14 588 111	12 136 624



REALMAT HOLDING AS
816 340 322

Balanse pr. 31.12

	Note	2022	2021
EGENKAPITAL OG GJELD			
Egenkapital			
Innskutt egenkapital			
Selskapskapital	3	30 000	30 000
Sum innskutt egenkapital		30 000	30 000
Opptjent egenkapital			
Annen egenkapital	3	10 547 280	4 881 201
Sum opptjent egenkapital		10 547 280	4 881 201
Sum egenkapital		10 577 280	4 911 201
Gjeld			
Annen langsiktig gjeld			
Gjeld til kredittinstitusjoner	7	2 066 790	2 206 110
Øvrig langsiktig gjeld	7	48 518	0
Sum annen langsiktig gjeld		2 115 308	2 206 110
Kortsiktig gjeld			
Gjeld til kredittinstitusjoner		352 421	0
Leverandørgjeld		43 102	19 313
Utbytte		1 500 000	5 000 000
Sum kortsiktig gjeld		1 895 523	5 019 313
Sum gjeld		4 010 831	7 225 423
SUM EGENKAPITAL OG GJELD		14 588 111	12 136 624

Oslo, 28.06.2023

Jan Reinsborg
styrets leder / daglig leder

Øystein Olaussen
Reinsborg
styremedlem

Thomas Sebastian
Hellesteth Rosén
styremedlem



REALMAT HOLDING AS
816 340 322

Noter

Regnskapsprinsipper

Årsregnskapet er satt opp i samsvar med regnskapsloven og god regnskapsskikk for små foretak.

Salgsinntekter

Inntektsføring ved salg av varer skjer på leveringstidspunktet. Tjenester inntektsføres etter hvert som de leveres.

Klassifisering og vurdering av balanseposter

Anleggsmidler er eiendeler bestemt til varig eie eller bruk. Eiendeler som er knyttet til varekretsløpet er klassifisert som omløpsmidler. Fordringer klassifiseres som omløpsmidler hvis de forfaller til betaling innen ett år etter transaksjonsdagen. Tilsvarende klassifiseres gjeld som kortsiktig hvis gjelden forfaller til betaling innen ett år. Langsiktig gjeld er gjeld som forfaller senere enn ett år etter transaksjonsdagen. Første års avdrag på langsiktige fordringer og langsiktig gjeld klassifiseres likevel ikke som omløpsmiddel og kortsiktig gjeld.

Omløpsmidler vurderes til laveste av anskaffelseskost og virkelig verdi. Kortsiktig gjeld balanseføres til nominelt beløp på etableringstidspunktet.

Anleggsmidler vurderes til anskaffelseskost. Varige anleggsmidler avskrives etter en fornuftig avskrivningsplan. Anleggsmidlene nedskrives til virkelig verdi ved verdifall som ikke forventes å være forbigående. Langsiktig gjeld med unntak av andre avsetninger balanseføres til nominelt beløp på etableringstidspunktet.

Fordringer

Kundefordringer og andre fordringer er oppført i balansen til pålydende etter fradrag for avsetning til forventet tap. Avsetning til tap gjøres på grunnlag av individuelle vurderinger av de enkelte fordringene. I tillegg gjøres det for øvrige kundefordringer en uspesifisert avsetning for å dekke antatt tap.

Varige driftsmidler

Varige driftsmidler balanseføres og avskrives over driftsmidlenes levetid dersom de har antatt levetid over 3 år og har en kostpris som overstiger kr 15 000. Direkte vedlikehold av driftsmidler kostnadsføres løpende under driftskostnader, mens påkostninger eller forbedringer tillegges driftsmidlets kostpris og avskrives i takt med driftsmidlet.

Skatt

Skattekostnaden i resultatregnskapet omfatter både periodens betalbare skatt og endring i utsatt skatt. Utsatt skatt er beregnet med 22% på grunnlag av de midlertidige forskjeller som eksisterer mellom regnskapsmessige og skattemessige verdier, samt skattemessig underskudd til fremføring ved utgangen av regnskapsåret. Skatteøkende og skattereduserende midlertidige forskjeller som reverserer eller kan reversere i samme periode er fastsatt og skattevirkningen er beregnet på nettogrunnlaget.



REALMAT HOLDING AS
816 340 322

Antall årsverk

Selskapet har ikke hatt ansatte i løpet av regnskapsåret.

Note 1 - Varige driftsmidler og immaterielle eiendeler

	Varige driftsmidler
Anskaffelseskost 01.01.	3 940 533
Tilgang i året	39 255
Avgang i året	0
Anskaffelseskost 31.12.	3 979 788
Samlede avskrivninger, nedskrivninger og reverseringer av nedskrivninger	-428 111
Balansført verdi per 31.12.	3 551 677
Avskrivninger, nedskrivninger og reverseringer av nedskrivninger i regnskapsåret	78 311

Note 2 - Konsern, datterselskap og tilknyttet selskap

Navn og forretningsadresse	Eierandel %	Stemmeandel %	Egenkapital siste årsregnskap	Resultat siste årsregnskap
Realmat AS	95	95	1 536 040	5 566 303
Realmat Kantinedrift AS	100	100	1 500 960	3 108 565
Realmat Bar og Restaurant Drift AS	100	100	17 072	-7 358

Konsernregnskapet inngår ikke i konsolideringen til morselskap.

Note 3 - Egenkapital

	Aksjekapital	Opptjent egenkapital	Sum
Egenkapital 31.12 forrige år	30 000	4 881 201	4 911 201
Årsresultat	0	7 166 079	7 166 079
Tilleggsutbytte i løpet av året, basert på siste fastsatte regnskap	0	-1 500 000	-1 500 000
Egenkapital 31.12.2022	30 000	10 547 280	10 577 280

Note 4 - Konsern, tilknyttet selskap m.v.

Fordringer

	2022	2021
Samlet beløp som gjelder foretak i samme konsern	7 769 140	0

Kortsiktig gjeld

	2022	2021
Samlet beløp som gjelder foretak i samme konsern	1 350 000	0

Mer om tilknyttet selskap/datterselskap

Under fordringer inngår utbytte fra Realmat AS kr 5.118.600 og Realmat Kantinedrift AS kr 2.650.000 som utbetales 2023.

Under gjeld inngår utbytte til Reinsborg Holding AS kr 1.350.000 som utbetales i 2023.



REALMAT HOLDING AS
816 340 322

Note 5 - Lån og sikkerhetsstillelse til ledende personer, aksjeeiere med videre

Det er ikke gitt lån eller sikkerhetsstillelse til medlemmer av styrende organer.

Note 6 - Virkelig verdi av finansielle instrumenter

Eiendel	Virkelig verdi	Periodens resultatførte verdiendringer
DNB Bank ASA	175 005	-5 534
Elmera Group ASA	160 859	-64 033
Entra ASA	158 700	-93 217
Kahoot! ASA	38 870	-16 989
Nykode Therapeutics ASA	15 916	12 434
Scatec ASA	196 500	-111 076
Selvaag Bolig ASA	259 028	-54 417
Storebrand ASA	247 660	4 288
NANO ONE MATERIALS CORP	1 423	-611
OYSTER POINT PHARMA, INC.	27 569	-583
Sum	1 281 530	-329 738

Note 7 - Gjeld og garantiforpliktelser

	Beløp
Del av gjelden som forfaller til betaling mer enn fem år etter regnskapsårets slutt	2 394 288
Gjeld som er sikret ved pant eller lignende sikkerhet i eiendeler	0
Balanseført verdi av pantsatte eiendeler	0
Summen av garantiforpliktelser som ikke er regnskapsført	0

Garantiforpliktelser som er sikret ved pant

2.066.790 er tilknyttet lån til DNB for kjøp av bolig.

327.498 er tilknyttet gjeld til boligsameie.

Note 8 - Spesifisering av skatt

Skattepliktig inntekt	2022	2021
Resultat før skatt	7 166 079	3 251 644
Permanente forskjeller	-7 424 896	-3 386 942
+/- Endring i midlertidige forskjeller	78 311	78 300
Skattepliktig inntekt	-180 507	-56 998



REALMAT HOLDING AS
816 340 322

Note 9 - Midlertidige forskjeller - utsatt skatt/skattefordel

Utsatt skatt/utsatt skattefordel i balansen avsettes på grunnlag av forskjeller mellom regnskapsmessige og skattemessige verdier i henhold til norsk regnskapsstandard for skatt. Midlertidige skatteøkende og skattereduserende forskjeller som kan utlignes er nettoført.

Midlertidige forskjeller knyttet til:	01.01.2022	31.12.2022	Endring
Anleggsmidler	-349 800	-428 111	78 311
Fremførbart underskudd	-56 998	-237 505	180 507
Netto forskjeller	-406 798	-665 616	258 818
Skattereduserende forskjeller som ikke kan utlignes	406 798	665 616	-258 818
Sum midlertidige forskjeller som påvirker betalbar skatt	0	0	0
Utsatt skatt 31.12.2022 basert på 22 %	0	0	0



Munkedamsveien 45
Postboks 1704 Vika
0121 Oslo
www.bdo.no

Uavhengig revisors beretning

Til generalforsamlingen i Realmat Holding AS

Konklusjon

Vi har revidert årsregnskapet til Realmat Holding AS.

Årsregnskapet består av:

- Balanse per 31. desember 2022
- Resultatregnskap 2022
- Noter til årsregnskapet, herunder et sammendrag av viktige regnskapsprinsipper.

Etter vår mening:

- Oppfyller årsregnskapet gjeldende lovkrav, og
- Gir årsregnskapet et rettviseende bilde av selskapets finansielle stilling per 31. desember 2022 og av dets resultater for regnskapsåret avsluttet per denne datoen i samsvar med regnskapslovens regler og god regnskapsskikk i Norge.

Grunnlag for konklusjonen

Vi har gjennomført revisjonen i samsvar med International Standards on Auditing (ISA-ene). Våre oppgaver og plikter i henhold til disse standardene er beskrevet nedenfor under Revisors oppgaver og plikter ved revisjonen av årsregnskapet. Vi er uavhengige av selskapet i samsvar med kravene i relevante lover og forskrifter i Norge og International Code of Ethics for Professional Accountants (inkludert internasjonale uavhengighetsstandarder) utstedt av International Ethics Standards Board for Accountants (IESBA-reglene), og vi har overholdt våre øvrige etiske forpliktelser i samsvar med disse kravene. Innhentet revisjonsbevis er etter vår vurdering tilstrekkelig og hensiktsmessig som grunnlag for vår konklusjon.

Styret og daglig leders ansvar for årsregnskapet

Styret og daglig leder (ledelsen) er ansvarlig for å utarbeide årsregnskapet og for at det gir et rettviseende bilde i samsvar med regnskapslovens regler og god regnskapsskikk i Norge. Ledelsen er også ansvarlig for slik intern kontroll som den finner nødvendig for å kunne utarbeide et årsregnskap som ikke inneholder vesentlig feilinformasjon, verken som følge av misligheter eller utilsiktede feil.

Ved utarbeidelsen av årsregnskapet må ledelsen ta standpunkt til selskapets evne til fortsatt drift og opplyse om forhold av betydning for fortsatt drift. Forutsetningen om fortsatt drift skal legges til grunn for årsregnskapet så lenge det ikke er sannsynlig at virksomheten vil bli avvirket.

Revisors oppgaver og plikter ved revisjonen av årsregnskapet

Vårt mål er å oppnå betryggende sikkerhet for at årsregnskapet som helhet ikke inneholder vesentlig feilinformasjon, verken som følge av misligheter eller utilsiktede feil, og å avgi en revisjonsberetning som inneholder vår konklusjon. Betryggende sikkerhet er en høy grad av sikkerhet, men ingen garanti for at en revisjon utført i samsvar med ISA-ene, alltid vil avdekke vesentlig feilinformasjon. Feilinformasjon kan oppstå som følge av misligheter eller utilsiktede feil. Feilinformasjon er å anse som vesentlig dersom den enkeltvis eller samlet med rimelighet kan forventes å påvirke de økonomiske beslutningene som brukerne foretar på grunnlag av årsregnskapet.

For videre beskrivelse av revisors oppgaver og plikter vises det til:
<https://revisorforeningen.no/revisjonsberetninger>



BDO AS

Kjell-Fredrik Kristiansen
statsautorisert revisor
(elektronisk signert)

Pemso Dokumentnøkkel: YQ8ZF-IV3ZZ-TDENF-MWCTQ-PFZTQ-DJKCE



PENNEO

Signaturene i dette dokumentet er juridisk bindende. Dokument signert med "Penneo"™ - sikker digital signatur.
De signerende parter sin identitet er registrert, og er listet nedenfor.

"Med min signatur bekrefter jeg alle datoer og innholdet i dette dokument."

Kjell-Fredrik Kristiansen

Partner

På vegne av: BDO AS

Serienummer: UN:NO-9578-5994-4-741907

IP: 188.95.xxx.xxx

2023-07-02 10:38:24 UTC



Penneo Dokumentnøkkel: YQ8ZF-IV3ZZ-TDENF-MWCTQ-PFZTQ-DJKCE

Dokumentet er signert digitalt, med **Penneo.com**. Alle digitale signatur-data i dokumentet er sikret og validert av den datamaskin-utregnede hash-verdien av det opprinnelige dokument. Dokumentet er låst og tids-stemplet med et sertifikat fra en betrodd tredjepart. All kryptografisk bevis er integrert i denne PDF, for fremtidig validering (hvis nødvendig).

Hvordan bekrefter at dette dokumentet er originalen?

Dokumentet er beskyttet av ett Adobe CDS sertifikat. Når du åpner dokumentet i

Adobe Reader, skal du kunne se at dokumentet er sertifisert av **Penneo e-signature service <penneo@penneo.com>**. Dette garanterer at innholdet i dokumentet ikke har blitt endret.

Det er lett å kontrollere de kryptografiske beviser som er lokalisert inne i dokumentet, med Penneo validator - <https://penneo.com/validator>



Årsregnskap for 2022

Realmat Holding AS

Org.nr. 816 340 322

Innhold

Resultatregnskap

Balanse

Noter

Revisors beretning

Utbereidet av:



STATEMENT

Auksert regnskapselskap - Org.nr. 976 607 008
Wergelandveien 1, 0167 Oslo

REALMAT HOLDING AS
816 340 322**Resultatregnskap**

	Note	2022	2021
Driftsinntekter			
Annen driftsinntekt		174 000	183 600
Sum driftsinntekter		174 000	183 600
Driftskostnader			
Avskrivning på varige driftsmidler og immaterielle eiendeler	1	-76 311	-78 300
Annen driftskostnad		-232 483	-141 794
Sum driftskostnader		-310 794	-220 094
Driftresultat		-136 794	-36 494
Finansinntekter			
Inntekt på investering i datterselskap og tilknyttet selskap	2	7 768 600	3 375 000
Annen renteinntekt		17	0
Annen finansinntekt	2	375 346	47 181
Sum finansinntekter		8 143 963	3 422 181
Finanskostnader			
Verdireduksjon av finansielle instrumenter vurdert til virkelig verdi		-372 191	0
Annen rentekostnad		-124 645	-98 481
Annen finanskostnad		-344 255	-35 582
Sum finanskostnader		-841 091	-134 043
Netto finans		7 302 873	3 288 138
Resultat før skattekostnad		7 166 079	3 251 644
Årsresultat		7 166 079	3 251 644
Overføringer			
Tilleggsutbytte	3	1 500 000	0
Annen egenskapital	3	5 666 079	3 251 644
Sum overføringer		7 166 079	3 251 644

REALMAT HOLDING AS
816 340 322**Balanse pr. 31.12**




EIENDELER	Note	2022	2021
Anleggsmidler			
Varige driftsmidler			
Tomter, bygninger og annen fast eiendom	1	3 487 422	3 565 733
Driftsmøbler, inventar, verkøy, kontormaskiner, ol.	1	64 255	25 000
Sum varige driftsmidler		3 551 677	3 590 733
Finansielle anleggsmidler			
Investering i datterselskap	4	1 058 500	1 058 500
Sum finansielle anleggsmidler		1 058 500	1 058 500
Sum anleggsmidler		4 610 177	4 649 233
Omløpsmidler			
Fordringer			
Kortsiktige konsernfordringer	4	7 769 140	3 400 846
Andre kortsiktige fordringer	5	0	5 248
Sum fordringer		7 769 140	3 406 094
Investeringer			
Markedsbaserte aksjer	6	1 281 530	1 074 138
Sum investeringer		1 281 530	1 074 138
Bankinnskudd, kontanter og lignende			
Bankinnskudd, kontanter og lignende		927 264	3 007 159
Sum bankinnskudd, kontanter og lignende		927 264	3 007 159
Sum omløpsmidler		9 977 933	7 487 391
SUM EIENDELER		14 588 111	12 136 624

REALMAT HOLDING AS
816 340 322

Balanse pr. 31.12

	Note	2022	2021
EGENKAPITAL OG GJELD			
Egenkapital			
Innskutt egenkapital			
Selskapskapital	3	30 000	30 000
Sum innskutt egenkapital		30 000	30 000
Opptjent egenkapital			
Annen egenkapital	3	10 547 280	4 881 201
Sum opptjent egenkapital		10 547 280	4 881 201
Sum egenkapital		10 577 280	4 911 201
Gjeld			
Annen langsiktig gjeld			
Gjeld til kreditinstitusjoner	7	2 066 790	2 206 110
Øvrig langsiktig gjeld	7	48 518	0
Sum annen langsiktig gjeld		2 115 308	2 206 110
Kortsiktig gjeld			
Gjeld til kreditinstitusjoner		352 421	0
Leverandørgjeld		43 102	19 313
Utbytte		1 500 000	5 000 000
Sum kortsiktig gjeld		1 895 523	5 019 313
Sum gjeld		4 010 831	7 225 423
SUM EGENKAPITAL OG GJELD		14 588 111	12 136 624

Oslo, 28.06.2023


Jan Reinsborg
styrets leder / daglig leder
Øyvind Olausen
Reinsborg
styremedlem
Thomas Sebastian
Helleseth Rosén
styremedlem



REALMAT HOLDING AS
516 340 322

Noter

Regnskapsprinsipper

Årsregnskapet er satt opp i samsvar med regnskapsloven og god regnskapsskikk for små foretak.

Salgsinntekter

Inntektsføring ved salg av varer skjer på leveringstidspunktet. Tjenester inntektsføres etter hvert som de leveres.

Klassifisering og vurdering av balanseposter

Anleggsmidler er eiendeler bestemt til varig eie eller bruk. Eiendeler som er knyttet til varekretsløpet er klassifisert som omløpsmidler. Fordringer klassifiseres som omløpsmidler hvis de forfaller til betaling innen ett år etter transaksjonsdagen. Tilsvarende klassifiseres gjeld som kortsiktig hvis gjelden forfaller til betaling innen ett år. Langsiktig gjeld er gjeld som forfaller senere enn ett år etter transaksjonsdagen. Første års avdrag på langsiktige fordringer og langsiktig gjeld klassifiseres likevel ikke som omløpsmiddel og kortsiktig gjeld.

Omløpsmidler vurderes til laveste av anskaffelseskost og virkelig verdi. Kortsiktig gjeld balanseføres til nominelt beløp på etableringstidspunktet.

Anleggsmidler vurderes til anskaffelseskost. Varige anleggsmidler avskrives etter en fornuftig avskrivningsplan. Anleggsmidlene nedskrives til virkelig verdi ved verdifall som ikke forventes å være forbigående. Langsiktig gjeld med unntak av andre avsetninger balanseføres til nominelt beløp på etableringstidspunktet.

Fordringer

Kundefordringer og andre fordringer er oppført i balansen til påtydende etter fradrag for avsetning til forventet tap. Avsetning til tap gjøres på grunnlag av individuelle vurderinger av de enkelte fordringene. I tillegg gjøres det for øvrige kundefordringer en uspesifisert avsetning for å dekke antatt tap.

Varige driftsmidler

Varige driftsmidler balanseføres og avskrives over driftsmidlenes levetid dersom de har antatt levetid over 3 år og har en kostpris som overstiger kr 15 000. Direkte vedlikehold av driftsmidler kostnadsføres løpende under driftskostnader, mens påkostninger eller forbedringer tillegges driftsmidlets kostpris og avskrives i takt med driftsmidlet.

Skatt

Skattekostnaden i resultatregnskapet omfatter både periodens betalbare skatt og endring i utsatt skatt. Utsatt skatt er beregnet med 22% på grunnlag av de midlertidige forskjeller som eksisterer mellom regnskapsmessige og skattemessige verdier, samt skattemessig underskudd til fremføring ved utgangen av regnskapsåret. Skatteøkende og skattereduserende midlertidige forskjeller som reverserer eller kan reversere i samme periode er fastsatt og skattevirkningen er beregnet på netto grunnlaget.



REALMAT HOLDING AS
816 340 322

Antall årsverk

Selskapet har ikke hatt ansatte i løpet av regnskapsåret.

Note 1 - Varige driftsmidler og immaterielle eiendeler

	Varige driftsmidler
Anskaffelseskost 01.01.	3 840 533
Tilgang i året	39 255
Avgang i året	0
Anskaffelseskost 31.12.	3 979 788
Samlede avskrivninger, nedskrivninger og reverseringer av nedskrivninger	-428 111
Balansført verdi per 31.12.	3 551 677
Avskrivninger, nedskrivninger og reverseringer av nedskrivninger i regnskapsåret	78 311

Note 2 - Konsern, datterselskap og tilknyttet selskap

Navn og forretningsadresse	Eierandel %	Stemmeandel %	Egenkapital siste årsregnskap	Resultat siste årsregnskap
Realmat AS	95	95	1 536 040	5 566 303
Realmat Kartinedrift AS	100	100	1 500 960	3 108 565
Realmat Bar og Restaurant Drift AS	100	100	17 072	-7 358

Det utarbeides ikke konsernregnskap.

Note 3 - Egenkapital

	Aksjekapital	Opptjent egenkapital	Sum
Egenkapital 31.12 forrige år	30 000	4 881 201	4 911 201
Årsresultat	0	7 166 079	7 166 079
Tilleggsutbytte i løpet av året, basert på siste fastsatte regnskap	0	-1 500 000	-1 500 000
Egenkapital 31.12.2022	30 000	10 547 280	10 577 280

Note 4 - Konsern, tilknyttet selskap m.v.

Fordringer

	2022	2021
Samlet beløp som gjelder foretak i samme konsern	7 769 140	0

Kortsiktig gjeld

	2022	2021
Samlet beløp som gjelder foretak i samme konsern	1 350 000	0

Mer om tilknyttet selskap/datterselskap

Under fordringer inngår utbytte fra Realmat AS kr 5.118.600 og Realmat Kartinedrift AS kr 2.850.000 som utbetales 2023.

Under gjeld inngår utbytte til Reinsborg Holding AS kr 1.350.000 som utbetales i 2023.



REALMAT HOLDING AS
816 340 322

Note 5 - Lån og sikkerhetsstillelse til ledende personer, aksjeeiere med videre

Det er ikke gitt lån eller sikkerhetsstillelse til medlemmer av styrende organer.

Note 6 - Virkelig verdi av finansielle instrumenter

Eiendel	Virkelig verdi	Periodens resultatførte verdiendringer
DNB Bank ASA	175 005	-5 534
Elmera Group ASA	160 859	-64 033
Entra ASA	158 700	-93 217
Kahoot! ASA	38 870	-16 989
Nykode Therapeutics ASA	15 916	12 434
Scatec ASA	196 500	-111 076
Selvaag Bolig ASA	259 028	-54 417
Storebrand ASA	247 660	4 288
NANO ONE MATERIALS CORP	1 423	-611
OYSTER POINT PHARMA, INC.	27 569	-583
Sum	1 281 530	-329 738

Note 7 - Gjeld og garantiforpliktelser

	Beløp
Del av gjelden som forfaller til betaling mer enn fem år etter regnskapsårets slutt	2 394 288
Gjeld som er sikret ved pant eller lignende sikkerhet i eiendeler	0
Balanseført verdi av pantsatte eiendeler	0
Summen av garantiforpliktelser som ikke er regnskapsført	0

Garantiforpliktelser som er sikret ved pant

2.066.790 er tilknyttet lån til DNB for kjøp av bolig.
327.498 er tilknyttet gjeld til boligsameie.

Note 8 - Spesifisering av skatt

Skattepliktig inntekt	2022	2021
Resultat før skatt	7 166 079	3 251 644
Permanente forskjeller	-7 424 896	-3 366 942
+/- Endring i midlertidige forskjeller	78 311	78 300
Skattepliktig inntekt	-180 507	-56 998



REALMAT HOLDING AS
816 340 322

Note 9 - Midlertidige forskjeller - utsatt skatt/skattefordel

Utsatt skatt/utsatt skattefordel i balansen avsettes på grunnlag av forskjeller mellom regnskapsmessige og skattemessige verdier i henhold til norsk regnskapsstandard for skatt. Midlertidige skatteøkende og skattereduserende forskjeller som kan utlignes er nettoført.

Midlertidige forskjeller knyttet til:	01.01.2022	31.12.2022	Endring
Anleggsmidler	-349 800	-428 111	78 311
Fremførbart underskudd	-56 998	-237 505	180 507
Netto forskjeller	-406 798	-665 616	258 818
Skattereduserende forskjeller som ikke kan utlignes	406 798	665 616	-258 818
Sum midlertidige forskjeller som påvirker betalbar skatt	0	0	0
Utsatt skatt 31.12.2022 basert på 22 %	0	0	0