



ÅRSREGNSKAPET FOR REGNSKAPSÅRET 2023 - GENERELL INFORMASJON

Enheten

Organisasjonsnummer: 912 963 470
Organisasjonsform: Aksjeselskap
Foretaksnavn: MAREXIM AS
Forretningsadresse: Fridtjof Nansens vei 3
1366 LYSAKER

Regnskapsår

Årsregnskapets periode: 01.01.2023 - 31.12.2023

Konsern

Morselskap i konsern: Ja
Konsernregnskap lagt ved: Nei

Regnskapsregler

Regler for små foretak benyttet: Ja
Benyttet ved utarbeidelsen av årsregnskapet til selskapet: Regnskapslovens alminnelige regler

Årsregnskapet fastsatt av kompetent organ

Bekreftet av representant for selskapet: Kristin Marie Foss Kieding
Dato for fastsettelse av årsregnskapet: 04.04.2024

Grunnlag for avgivelse

År 2023: Årsregnskapet er elektronisk innlevert
År 2022: Tall er hentet fra elektronisk innlevert årsregnskap fra 2023

Det er ikke krav til at årsregnskapet m.v. som sendes til Regnskapsregisteret er undertegnet. Kontrollen på at dette er utført ligger hos revisor/enhetens øverste organ. Sikkerheten ivaretas ved at innsender har rolle/rettighet for innsending av årsregnskapet via Altinn, og ved at det bekreftes at årsregnskapet er fastsatt av kompetent organ.

Brønnøysundregistrene, 29.07.2025



Resultatregnskap

Beløp i: NOK	Note	2023	2022
RESULTATREGNSKAP			
Inntekter			
Salgsinntekt		107 204 241	100 859 620
Annen driftsinntekt		1 194 262	3 187 714
Sum inntekter		108 398 503	104 047 334
Kostnader			
Varekostnad		82 764 362	76 644 828
Lønnskostnad	1	14 390 077	15 101 933
Avskrivning av driftsmidler og immaterielle eiendeler	2	258 000	350 600
Nedskrivning av varige driftsmidler og immaterielle eiendeler	2		
Annen driftskostnad		5 712 472	6 035 197
Sum kostnader		103 124 911	98 132 558
Driftsresultat		5 273 592	5 914 776
Finansinntekter og finanskostnader			
Inntekt på investering i annet foretak i samme konsern		1 155 000	
Annen renteinntekt		487 208	121 822
Annen finansinntekt		70	2 033 496
Sum finansinntekter		1 642 278	2 155 319
Annen rentekostnad		69 034	2 845
Annen finanskostnad		1 017	523 655
Sum finanskostnader		70 051	526 500
Netto finans		1 572 226	1 628 819
Ordinært resultat før skattekostnad		6 845 818	7 543 595
Skattekostnad på resultat	3	1 261 746	1 667 741
Ordinært resultat etter skattekostnad		5 584 072	5 875 854
Årsresultat	4	5 584 072	5 875 854
Årsresultat etter minoritetsinteresser		5 584 072	5 875 854



Resultatregnskap

Beløp i: NOK	Note	2023	2022
Totalresultat		5 584 072	5 875 854
Overføringer og disponeringer			
Ordinært utbytte		4 400 000	5 500 000
Avsatt til annen egenkapital		1 184 072	375 854
Sum overføringer og disponeringer		5 584 072	5 875 854



Balanse

Beløp i: NOK	Note	2023	2022
BALANSE - EIENDELER			
Anleggsmidler			
Immaterielle eiendeler			
Utsatt skattefordel	3	171 054	285 311
Sum immaterielle eiendeler		171 054	285 311
Varige driftsmidler			
Tomter, bygninger o.a. fast eiendom	2		
Driftsløsøre, inventar o.a. utstyr	2	1 288 000	1 151 000
Sum varige driftsmidler		1 288 000	1 151 000
Finansielle anleggsmidler			
Investering i datterselskap	5	550 000	550 000
Investering i annet foretak i samme konsern	5		
Sum finansielle anleggsmidler		550 000	550 000
Sum anleggsmidler		2 009 054	1 986 311
Omløpsmidler			
Varer			
Sum varer		5 687 920	6 264 948
Fordringer			
Kundefordringer		11 567 294	10 584 789
Andre kortsiktige fordringer		-315 134	-1 508 359
Sum fordringer		11 252 160	9 076 430
Investeringer			
Aksjer og andeler i foretak i samme konsern	5		
Bankinnskudd, kontanter og lignende			
Bankinnskudd, kontanter o.l.	6	5 965 684	17 531 151
Sum bankinnskudd, kontanter og lignende		5 965 684	17 531 151
Sum omløpsmidler		22 905 764	32 872 528



Balanse

Beløp i: NOK	Note	2023	2022
SUM EIENDELER		24 914 818	34 858 839
BALANSE - EGENKAPITAL OG GJELD			
Egenkapital			
Innskutt egenkapital			
Aksjekapital	7	1 500 000	1 500 000
Beholdning av egne aksjer	7		
Sum innskutt egenkapital		1 500 000	1 500 000
Opptjent egenkapital			
Annen egenkapital		10 725 491	10 696 419
Sum opptjent egenkapital		10 725 491	10 696 419
Sum egenkapital	4	12 225 491	12 196 419
Gjeld			
Langsiktig gjeld			
Utsatt skatt	3		
Annen langsiktig gjeld			
Sum langsiktig gjeld		0	0
Kortsiktig gjeld			
Leverandørgjeld		712 730	6 819 756
Betalbar skatt	3	1 147 489	1 608 270
Skyldig offentlige avgifter		1 731 327	2 968 341
Utbytte		4 400 000	5 500 000
Annen kortsiktig gjeld		4 697 781	5 766 053
Sum kortsiktig gjeld		12 689 327	22 662 420
Sum gjeld		12 689 327	22 662 420
SUM EGENKAPITAL OG GJELD		24 914 818	34 858 839



Brønnøysundregistrene

ÅRSREGNSKAP FOR REGNSKAPSÅRET 2023 - GENERELL INFORMASJON

Journalnummer: 2024 673959

Enheten

Organisasjonsnummer: 912 963 470
Organisasjonsform: Aksjeselskap
Foretaksnavn: MAREXIM AS
Forretningsadresse: Fridtjof Nansens vei 3
1366 LYSAKER

Regnskapsår

Årsregnskapets periode: 01.01.2023 - 31.12.2023

Konsern

Morselskap i konsern: Ja
Konsernregnskap lagt ved: Nei

Regnskapsregler

Regler for små foretak benyttet: Ja
Benyttet ved utarbeidelsen av
årsregnskapet til selskapet: Regnskapslovens alminnelige regler

Årsregnskapet fastsatt av kompetent organ

Bekreftet av representant for selskapet: Kristin Marie Foss Kieding
Dato for fastsettelse av årsregnskapet: 04.04.2024

Revisjon

Årsregnskapet er utarbeidet av ekstern
autorisert regnskapsfører: Ja
Ekstern autorisert regnskapsfører har i
løpet av regnskapsåret bistått ved den
løpende regnskapsføringen eller utført
andre tjenester for selskapet enn å
utarbeide årsregnskapet: Ja

Grunnlag for avgivelse

År 2023: Årsregnskap er elektronisk innlevert.
År 2022: Tall er hentet fra elektronisk innlevert årsregnskap fra 2023.

Det er ikke krav til at årsregnskapet m.v. som sendes til Regnskapsregisteret er undertegnet. Kontrollen på at dette er utført ligger hos revisor/enhetens øverste organ. Sikkerheten ivaretas ved at innsender har rolle/rettighet for innsending av årsregnskapet via Altinn, og ved at det bekreftes at årsregnskapet er fastsatt av kompetent organ.

Brønnøysundregistrene, 25.07.2024

Brønnøysundregistrene
Postadresse: Postboks 900, 8910 Brønnøysund
Telefon: 75 00 75 00
E-post: firmapost@brreg.no Internett: www.brreg.no
Organisasjonsnummer: 974 760 673



Organisasjonsnr: 912 963 470
MAREXIM AS

RESULTATREGNSKAP

Beløp i: NOK	Note	2023	2022
RESULTATREGNSKAP			
Inntekter			
Salgsinntekt		107 204 241	100 859 620
Annen driftsinntekt		1 194 262	3 187 714
Sum inntekter		108 398 503	104 047 334
Kostnader			
Varekostnad		82 764 362	76 644 828
Lønnskostnad	1	14 390 077	15 101 933
Avskrivning av driftsmidler og immaterielle eiendeler	2	258 000	350 600
Nedskrivning av varige driftsmidler og immaterielle eiendeler	2		
Annen driftskostnad		5 712 472	6 035 197
Sum kostnader		103 124 911	98 132 558
Driftsresultat		5 273 592	5 914 776
Finansinntekter og finanskostnader			
Inntekt på investering i annet foretak i samme konsern		1 155 000	
Annen renteinntekt		487 208	121 822
Annen finansinntekt		70	2 033 496
Sum finansinntekter		1 642 278	2 155 319
Annen rentekostnad		69 034	2 845
Annen finanskostnad		1 017	523 655
Sum finanskostnader		70 051	526 500
Netto finans		1 572 226	1 628 819
Ordinært resultat før skattekostnad			
Skattekostnad på resultat	3	1 261 746	1 667 741
Ordinært resultat etter skattekostnad		5 584 072	5 875 854
Årsresultat	4	5 584 072	5 875 854
Årsresultat etter minoritetsinteresser		5 584 072	5 875 854
Totalresultat		5 584 072	5 875 854
Overføringer og disponeringer			



Ordinært utbytte	4 400 000	5 500 000
Avsatt til annen egenkapital	1 184 072	375 854
Sum overføringer og disponeringer	5 584 072	5 875 854



Organisasjonsnr: 912 963 470
MAREXIM AS

BALANSE

Beløp i: NOK	Note	2023	2022
BALANSE - EIENDELER			
Anleggsmidler			
Immaterielle eiendeler			
Utsatt skattefordel	3	171 054	285 311
Sum immaterielle eiendeler		171 054	285 311
Varige driftsmidler			
Tomter, bygninger o.a. fast eiendom	2		
Driftsløsøre, inventar o. a. utstyr	2	1 288 000	1 151 000
Sum varige driftsmidler		1 288 000	1 151 000
Finansielle anleggsmidler			
Investering i datterselskap	5	550 000	550 000
Investering i annet foretak i samme konsern	5		
Sum finansielle anleggsmidler		550 000	550 000
Sum anleggsmidler		2 009 054	1 986 311
Omløpsmidler			
Varer			
Sum varer		5 687 920	6 264 948
Fordringer			
Kundefordringer		11 567 294	10 584 789
Andre kortsiktige fordringer		-315 134	-1 508 359
Sum fordringer		11 252 160	9 076 430
Investeringer			
Aksjer og andeler i foretak i samme konsern	5		
Bankinnskudd, kontanter og lignende			
Bankinnskudd, kontanter o. l.	6	5 965 684	17 531 151
Sum bankinnskudd, kontanter og lignende		5 965 684	17 531 151
Sum omløpsmidler		22 905 764	32 872 528
SUM EIENDELER		24 914 818	34 858 839
BALANSE - EGENKAPITAL OG GJELD			



Egenkapital			
Innskutt egenkapital			
Aksjekapital	7	1 500 000	1 500 000
Beholdning av egne aksjer	7		
Sum innskutt egenkapital		1 500 000	1 500 000
Opptjent egenkapital			
Annen egenkapital		10 725 491	10 696 419
Sum opptjent egenkapital		10 725 491	10 696 419
Sum egenkapital	4	12 225 491	12 196 419
Gjeld			
Langsiktig gjeld			
Utsatt skatt	3		
Annen langsiktig gjeld			
Sum langsiktig gjeld		0	0
Kortsiktig gjeld			
Leverandørgjeld		712 730	6 819 756
Betalbar skatt	3	1 147 489	1 608 270
Skyldig offentlige avgifter		1 731 327	2 968 341
Utbytte		4 400 000	5 500 000
Annen kortsiktig gjeld		4 697 781	5 766 053
Sum kortsiktig gjeld		12 689 327	22 662 420
Sum gjeld		12 689 327	22 662 420
SUM EGENKAPITAL OG GJELD		24 914 818	34 858 839



Organisasjonsnr: 912 963 470
MAREXIM AS

NOTEOPPLYSNINGER - SELSKAP - alle poster oppgitt i hele tall

Note

1

Antall årsverk i regnskapsåret
12.00

Sum Beløp

Balanseført verdi 31.12. Varige driftsmidler Immaterielle eiend.

Konsernregnskap

Morselskapet sitt navn

Forretningskontor for morselskapet

Begrunnelse for at datterselskap er utelatt fra konsolideringen

Samlet beløp - tilknyttet selskap Årets Fjorårets

Samlet beløp - foretak i samme konsern Årets Fjorårets

Samlet beløp - foretak i samme konsern Årets Fjorårets

Samlet beløp - felles kontrollert virksomhet Årets Fjorårets

Pantstillelse Beløp

Beholdning av egne aksjer Antall Pålydende Andel av aksjek.



Årsregnskap 2023

Marexim AS

Resultatregnskap
Balanse
Noter til regnskapet

Org.nr.: 912 963 470



Marexim AS			
Resultatregnskap			
Driftsinntekter og driftskostnader	Note	2023	2022
Salgsinntekt		107 204 241	100 859 620
Annen driftsinntekt		1 194 262	3 187 714
Sum driftsinntekter		108 398 503	104 047 334
Varekostnad		82 764 362	76 644 828
Lønnskostnad	1	14 390 077	15 101 933
Avskrivning av driftsmidler og immaterielle eiendeler	2	258 000	350 600
Annen driftskostnad		5 712 472	6 035 197
Sum driftskostnader		103 124 911	98 132 558
Driftsresultat		5 273 592	5 914 776
Finansinntekter og finanskostnader			
Inntekt på investering i annet foretak i samme konsern		1 155 000	0
Annen renteinntekt		487 208	121 822
Annen finansinntekt		70	2 033 496
Annen rentekostnad		69 034	2 845
Annen finanskostnad		1 017	523 655
Resultat av finansposter		1 572 226	1 628 819
Resultat før skattekostnad		6 845 818	7 543 595
Skattekostnad på resultat	3	1 261 746	1 667 741
Resultat		5 584 072	5 875 854
Årsresultat	4	5 584 072	5 875 854
Overføringer			
Avsatt til utbytte		4 400 000	5 500 000
Avsatt til annen egenkapital		1 184 072	375 854
Sum overføringer		5 584 072	5 875 854

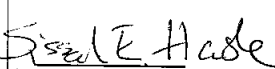
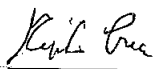

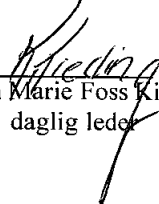


Marexim AS			
Balanse			
Eiendeler	Note	2023	2022
Anleggsmidler			
Immaterielle eiendeler			
Utsatt skattefordel	3	171 054	285 311
Sum immaterielle eiendeler		171 054	285 311
Varige driftsmidler			
Driftsløsøre, inventar o.a. utstyr	2	1 288 000	1 151 000
Sum varige driftsmidler		1 288 000	1 151 000
Finansielle anleggsmidler			
Investeringer i datterselskap	5	550 000	550 000
Sum finansielle anleggsmidler		550 000	550 000
Sum anleggsmidler		2 009 054	1 986 311
Omløpsmidler			
Lager av varer og annen beholdning		5 687 920	6 264 948
Fordringer			
Kundefordringer		11 567 294	10 584 789
Andre kortsiktige fordringer		-315 134	-1 508 359
Sum fordringer		11 252 160	9 076 430
Investeringer			
Bankinnskudd, kontanter o.l.	6	5 965 684	17 531 151
Sum omløpsmidler		22 905 764	32 872 528
Sum eiendeler		24 914 818	34 858 839



Marexim AS			
Balanse			
Egenkapital og gjeld	Note	2023	2022
Egenkapital			
Innskutt egenkapital			
Aksjekapital	7	1 500 000	1 500 000
Sum innskutt egenkapital		1 500 000	1 500 000
Opptjent egenkapital			
Annen egenkapital		10 725 491	10 696 419
Sum opptjent egenkapital		10 725 491	10 696 419
Sum egenkapital	4	12 225 491	12 196 419
Gjeld			
Annen langsiktig gjeld			
Kortsiktig gjeld			
Leverandørgjeld		712 730	6 819 756
Betalbar skatt	3	1 147 489	1 608 270
Skyldig offentlige avgifter		1 731 327	2 968 341
Utbytte		4 400 000	5 500 000
Annen kortsiktig gjeld		4 697 781	5 766 053
Sum kortsiktig gjeld		12 689 327	22 662 420
Sum gjeld		12 689 327	22 662 420
Sum egenkapital og gjeld		24 914 818	34 858 839

Rud 13/3-24
Styret i Marexim AS

 Sissel Elisabeth Hasle styreleder	 Erik Lia styremedlem	 Kristin Hegstad styremedlem	 Kristin Marie Foss Kieding daglig leder
---	--	--	---

Marexim AS Side 4



Regnskapsprinsipper

Årsregnskapet er satt opp i samsvar med regnskapsloven og NRS 8 - God regnskapsskikk for små foretak.

Driftsinntekter

Inntektsføring ved salg av varer skjer på leveringstidspunktet. Tjenester inntektsføres etter hvert som de leveres.

Skatt

Skattekostnaden i resultatregnskapet omfatter både periodens betalbare skatt og endring i utsatt skatt. Utsatt skatt er beregnet med 22 % på grunnlag av de midlertidige forskjeller som eksisterer mellom regnskapsmessige og skattemessige verdier, samt ligningsmessig underskudd til fremføring ved utgangen av regnskapsåret. Skatteøkende og skattereduserende midlertidige forskjeller som reverserer eller kan reverseres i samme periode er utlignet og nettoført.

Klassifisering og vurdering av anleggsmidler

Anleggsmidler omfatter eiendeler bestemt til varig eie og bruk. Anleggsmidler er vurdert til anskaffelseskost. Varige driftsmidler balanseføres og avskrives over driftsmidlets økonomiske levetid. Avskrivningsperioden for fast eiendom anskaffet etter 2009 er dekomponert i en del som gjelder råbygget og en del som gjelder faste tekniske installasjoner. Varige driftsmidler nedskrives til gjenvinnbart beløp ved verdifall som forventes ikke å være forbigående. Gjenvinnbart beløp er det høyeste av netto salgsverdi og verdi i bruk. Verdi i bruk er nåverdi av fremtidige kontantstrømmer knyttet til eiendelen. Nedskrivningen reverseres når grunnlaget for nedskrivningen ikke lenger er til stede.

Klassifisering og vurdering av omløpsmidler

Omløpsmidler og kortsiktig gjeld omfatter normalt poster som forfaller til betaling innen ett år etter balansedagen, samt poster som knytter seg til varekretsløpet. Omløpsmidler vurderes til laveste verdi av anskaffelseskost og virkelig verdi.

Aksjer i datterselskap

Datterselskap vurderes etter kostmetoden i selskapsregnskapet. Investeringen er vurdert til anskaffelseskost for aksjene med mindre nedskrivning har vært nødvendig. Det er foretatt nedskrivning til virkelig verdi når verdifall skyldes årsaker som ikke kan forventes å være forbigående og det må anses nødvendig etter god regnskapsskikk. Nedskrivninger er reversert når grunnlaget for nedskrivning ikke lenger er til stede.

Utbytte, konsernbidrag og andre utdelinger fra datterselskap er inntektsført samme år som det er avsatt i givers regnskap. Overstiger utbytte / konsernbidraget andelen av opptjent resultat etter anskaffelsestidspunktet, representerer den overskytende del tilbakebetaling av investert kapital, og utdelingene er fratrukket investeringens verdi i balansen til morselskapet.

Varer

Lager av innkjøpte varer er verdsatt til laveste av anskaffelseskost etter FIFO-prinsippet og virkelig verdi. Egentilvirkede ferdigvarer og varer under tilvirkning er vurdert til variabel tilvirkningskost. Det foretas nedskrivning for påregnelig ukurans.

Fordringer

Kundefordringer og andre fordringer oppføres til pålydende etter fradrag for avsetning til forventet tap. Avsetning til tap gjøres på grunnlag av en individuell vurdering av de enkelte fordringene.



Note 1 Lønnskostnader og antall årsverk

Lønnskostnader

	2023	2022
Lønninger	11 353 307	12 629 631
Arbeidsgiveravgift	2 095 050	1 708 419
Pensjonskostnader	850 169	659 849
Andre ytelser	91 552	104 033
Sum	14 390 077	15 101 933

Selskapet har i 2023 sysselsatt 12 årsverk.

Note 2 Varige driftsmidler

	Driftsløsøre, inventar o.a. utstyr
Anskaffelseskost 01.01.2023	1 559 175
Tilgang kjøpte driftsmidler	395 000
Anskaffelseskost 31.12.2023	1 954 175
Akkumulerte avskrivninger 31.12	666 175
Bokført verdi 31.12.2023	1 288 000
Akk. av- og nedskrivninger 01.01.2023	408 175
Årets avskrivninger	258 000
Akk. av- og nedskrivninger 31.12.2023	666 175
Økonomisk levetid	3-5 år
Avskrivningsplan	Lineær



Note 3 Skatt

Årets skattekostnad	2023	2022
Resultatført skatt på ordinært resultat:		
Betalbar skatt	1 147 489	1 608 270
Endring i utsatt skattefordel	114 257	59 471
Skattekostnad ordinært resultat	1 261 746	1 667 741
Skattepliktig inntekt:		
Resultat før skatt	6 845 818	7 543 595
Permanente forskjeller	-1 110 609	37 047
Endring i midlertidige forskjeller	-519 348	-270 324
Skattepliktig inntekt	5 215 861	7 310 319
Betalbar skatt i balansen:		
Betalbar skatt på årets resultat	1 147 489	1 608 270
Sum betalbar skatt i balansen	1 147 489	1 608 270

Skatteeffekten av midlertidige forskjeller som har gitt opphav til utsatt skatt og utsatte skattefordeler, spesifisert på typer av midlertidige forskjeller

	2023	2022	Endring
Varige driftsmidler	-407 518	-576 866	-169 348
Varebeholdning	-350 000	-700 000	-350 000
Fordringer	-20 000	-20 000	0
Sum	-777 518	-1 296 866	-519 348
Grunnlag for utsatt skattefordel	-777 518	-1 296 866	-519 348
Utsatt skattefordel (22 %)	-171 054	-285 311	-114 257

Note 4 Egenkapital

	Aksjekapital	Overkurs	Annen Innskutt egenkapital	Annen egenkapital	Sum egenkapital
Pr. 31.12.2022	1 500 000	0	0	10 696 419	12 196 419
Årets resultat				5 584 072	5 584 072
Utbytte				-4 400 000	-4 400 000
Tilleggsutbytte				-1 155 000	-1 155 000
Pr 31.12.2023	1 500 000	0	0	10 725 491	12 225 491



Note 5 Datterselskap, TS og FKV

	Kontor- kommune	Eier- andel	Balanseført verdi	Egenkapital	Resultat
DS/FKV/TS					
Caterman AS	Rud	100,0%	550 000	559 069	-8 226
Oy Marexim AB	Helsinki	100,0%		4 030 607	882 180
Sum			550 000	4 589 676	873 954

Note 6 Bankinnskudd

Innestående midler på skattetrekkkonto (bundne midler) er på kr. 24 006.

Note 7 Aksjonærer

Aksjekapitalen i Marexim AS pr. 31.12 består av:

	Antall	Pålydende	Bokført
Ordinære aksjer	1 500	1 000,0	1 500 000
Sum	1 500		1 500 000

Eierstruktur

Aksjonærer i % pr. 31.12:

	Ordinære	Eierandel	Stemmeandel
Erik Lia	738	49,2	49,2
Grete Danielsen Foss	381	25,4	25,4
Kristin Marie Foss Kieding	381	25,4	25,4
Totalt antall aksjer	1 500	100,0	100,0

Aksjer eiet av medlemmer i styret og daglig leder:

Navn	Verv	Ordinære
Erik Lia	styremedlem	738
Kristin Marie Foss Kieding	daglig leder	381
Totalt antall aksjer		1 119



Til generalforsamlingen i
Marexim AS

UAVHENGIG REVISORS BERETNING

Konklusjon

Vi har revidert Marexim AS' årsregnskap som viser et overskudd på kr 5 584 072. Årsregnskapet består av balanse per 31. desember 2023, resultatregnskap for regnskapsåret avsluttet per denne datoen og noter til årsregnskapet, herunder et sammendrag av viktige regnskapsprinsipper.

Etter vår mening

- oppfyller årsregnskapet gjeldende lovkrav, og
- gir årsregnskapet et rettviseende bilde av selskapets finansielle stilling per 31. desember 2023 og av dets resultat og kontantstrømmer for regnskapsåret avsluttet per denne datoen i samsvar med regnskapslovens regler og god regnskapsskikk i Norge.

Grunnlag for konklusjonen

Vi har gjennomført revisjonen i samsvar med de internasjonale revisjonsstandardene International Standards on Auditing (ISA-ene). Våre oppgaver og plikter i henhold til disse standardene er beskrevet nedenfor under Revisors oppgaver og plikter ved revisjonen av årsregnskapet. Vi er uavhengige av selskapet slik det kreves i lov, forskrift og International Code of Ethics for Professional Accountants (inkludert internasjonale uavhengighetsstandarder) utstedt av the International Ethics Standards Board for Accountants (IESBA-reglene), og vi har overholdt våre øvrige etiske forpliktelser i samsvar med disse kravene. Innhentet revisjonsbevis er etter vår vurdering tilstrekkelig og hensiktsmessig som grunnlag for vår konklusjon.

Ledelsens ansvar for årsregnskapet

Ledelsen er ansvarlig for å utarbeide årsregnskapet og for at det gir et rettviseende bilde i samsvar med regnskapslovens regler og god regnskapsskikk i Norge. Ledelsen er også ansvarlig for slik intern kontroll som den finner nødvendig for å kunne utarbeide et årsregnskap som ikke inneholder vesentlig feilinformasjon, verken som følge av misligheter eller utilsiktede feil.

Ved utarbeidelsen av årsregnskapet må ledelsen ta standpunkt til selskapets evne til fortsatt drift og opplyse om forhold av betydning for fortsatt drift. Forutsetningen om fortsatt drift skal legges til grunn for årsregnskapet så lenge det ikke er sannsynlig at virksomheten vil bli avvirket.

Medlem av UHY International, en sammenslutning av uavhengige revisjons- og konsultentselskaper



Dette dokumentet er signert med PAdES-formatet (PDF Advanced Electronic Signatures) av Signicat. Dette sikrer dokumentet og dets vedlegg mot endringer etter signering.



Revisorgruppen

Revisorgruppen
Akershus AS
Postboks 335
N-1411 Kolbotn

Besøksadresse:
Rosenholm Campus
Rosenholmveien 25

Tlf.: +47 66 81 79 00
E-post: akershus@rg.no

Foretaksregisteret
NO 967 604 364 MVA

www.rg.no

Statsautoriserte
revisorer

SIGNICAT



Revisors oppgaver og plikter ved revisjonen av årsregnskapet

Vårt mål er å oppnå betryggende sikkerhet for at årsregnskapet som helhet ikke inneholder vesentlig feilinformasjon, verken som følge av misligheter eller utilsiktede feil, og å avgi en revisjonsberetning som inneholder vår konklusjon. Betryggende sikkerhet er en høy grad av sikkerhet, men ingen garanti for at en revisjon utført i samsvar med ISA-ene, alltid vil avdekke vesentlig feilinformasjon. Feilinformasjon kan oppstå som følge av misligheter eller utilsiktede feil. Feilinformasjon er å anse som vesentlig dersom den enkeltvis eller samlet med rimelighet kan forventes å påvirke økonomiske beslutningene som brukerne foretar på grunnlag av årsregnskapet.

For videre beskrivelse av revisors oppgaver og plikter vises det til <https://www.revisorforeningen.no/revisjonsberetninger>

Trollåsen, 18. mars 2024

Revisorgruppen Akershus AS

Jan Willem van Woensel Kooy
Statsautorisert revisor

Medlem av UHY International, en sammenslutning av uavhengige revisjons- og konsultentselskaper



Dette dokumentet er signert med PAdES-formatet (PDF Advanced Electronic Signatures) av Signicat. Dette sikrer dokumentet og dets vedlegg mot endringer etter signering.



www.rg.no

SIGNICAT



Elektronisk signatur

Signert av

Van Woensel Kooy, Jan Willem
Norwegian BankID

Dato og tid

(UTC+01:00) Central European Time (Berlin)

03/18/2024 11:31:50

Dette dokumentet er signert med elektronisk signatur. En elektronisk signatur er juridisk forpliktende på samme måte som en håndskrevet signatur på papir. Denne siden er lagt til dokumentet for å vise grunnleggende informasjon om signaturen(e), og på de foregående sidene kan du lese dokumentet som er signert. Vedlagt finnes også en PDF med signatordetaljer, og en XML-fil med innholdet i den elektroniske signatur(e). Vedleggene kan brukes for å verifisere gyldigheten av dokumentets signatur ved behov.