



ÅRSREGNSKAPET FOR REGNSKAPSÅRET 2020 - GENERELL INFORMASJON

Enheten

Organisasjonsnummer: 933 944 522
Organisasjonsform: Aksjeselskap
Foretaksnavn: MESTER GRØNN AS
Forretningsadresse: Gjellebekkstubben 7
3420 LIERSKOGEN

Regnskapsår

Årsregnskapets periode: 01.01.2020 - 31.12.2020

Konsern

Morselskap i konsern: Nei

Regnskapsregler

Regler for små foretak benyttet: Nei
Benyttet ved utarbeidelsen av årsregnskapet til selskapet: Regnskapslovens alminnelige regler

Årsregnskapet fastsatt av kompetent organ

Bekreftet av representant for selskapet: Ola K. Ølstad
Dato for fastsettelse av årsregnskapet: 31.08.2021

Grunnlag for avgivelse

År 2020: Årsregnskapet er elektronisk innlevert
År 2019: Tall er hentet fra elektronisk innlevert årsregnskap fra 2020

Det er ikke krav til at årsregnskapet m.v. som sendes til Regnskapsregisteret er undertegnet. Kontrollen på at dette er utført ligger hos revisor/enhetens øverste organ. Sikkerheten ivaretas ved at innsender har rolle/rettighet for innsending av årsregnskapet via Altinn, og ved at det bekreftes at årsregnskapet er fastsatt av kompetent organ.

Brønnøysundregistrene, 10.08.2022



Resultatregnskap

Beløp i: NOK	Note	2020	2019
RESULTATREGNSKAP			
Inntekter			
Salgsinntekt	12	1 409 394 938	1 221 265 322
Annen driftsinntekt	3	6 430 586	4 038 534
Sum inntekter		1 415 825 524	1 225 303 856
Kostnader			
Varekostnad		598 203 287	542 667 604
Lønnskostnad	13, 14	461 217 532	433 463 858
Avskrivning	3	17 429 076	15 562 232
Annen driftskostnad	10, 13, 16	229 211 048	190 536 974
Sum kostnader		1 306 060 943	1 182 230 668
Driftsresultat		109 764 581	43 073 188
Finansinntekter og finanskostnader			
Renteinntekt fra foretak i samme konsern	10	821 059	1 658 079
Annen finansinntekt	11	10 181 323	12 581 221
Verdiendr. finansielle instrumenter, virkelig verdi		291 056	
Sum finansinntekter		11 293 438	14 239 300
Annen finanskostnad	11	16 155 349	1 414 442
Sum finanskostnader		16 155 349	1 414 442
Netto finans		-4 861 911	12 824 858
Ordinært resultat før skattekostnad		104 902 670	55 898 046
Skattekostnad på ordinært resultat	2	23 349 771	10 632 314
Ordinært resultat etter skattekostnad		81 552 899	45 265 732
Årsresultat		81 552 899	45 265 732
Overføringer og disponeringer			
Konsernbidrag	9	30 006 600	23 400 000
Overføringer annen egenkapital	9	51 546 299	21 865 732



Resultatregnskap

Beløp i: NOK	Note	2020	2019
Sum overføringer og disponeringer		81 552 899	45 265 732



Balanse

Beløp i: NOK	Note	2020	2019
BALANSE - EIENDELER			
Anleggsmidler			
Immaterielle eiendeler			
Varige driftsmidler			
Tomter, bygninger og annen fast eiendom	3, 4	170 665 575	173 058 917
Driftsløsøre, inventar, verktøy, kontormaskiner ol	3	23 133 576	23 674 592
Sum varige driftsmidler	3	199 700 489	200 417 530
Finansielle anleggsmidler			
Lån til foretak i samme konsern	10	80 129 798	125 950 968
Andre fordringer	5, 13	11 282 164	8 580 046
Sum finansielle anleggsmidler		91 411 962	134 531 014
Sum anleggsmidler		291 112 451	334 948 544
Omløpsmidler			
Varer			
Sum varer	6	54 057 909	43 012 429
Fordringer			
Kundefordringer		20 036 630	11 348 887
Andre fordringer	11, 15	18 602 880	22 481 115
Sum fordringer		38 639 510	33 830 002
Investeringer			
Andre finansielle instrumenter		10 291 056	
Sum investeringer		10 291 056	
Bankinnskudd, kontanter og lignende			
Sum bankinnskudd, kontanter og lignende	7	279 966 236	168 318 250
Sum omløpsmidler		382 954 711	245 160 681
SUM EIENDELER		674 067 162	580 109 225



Balanse

Beløp i: NOK	Note	2020	2019
BALANSE - EGENKAPITAL OG GJELD			
Egenkapital			
Innskutt egenkapital			
Aksjekapital	8, 9	16 000 000	16 000 000
Overkurs	9	9 600 000	9 600 000
Sum innskutt egenkapital		25 600 000	25 600 000
Opptjent egenkapital			
Annen egenkapital	9	333 750 042	282 203 743
Sum opptjent egenkapital		333 750 042	282 203 743
Sum egenkapital		359 350 042	307 803 743
Gjeld			
Langsiktig gjeld			
Utsatt skatt	2	2 070 360	635 816
Sum avsetninger for forpliktelser		2 070 360	635 816
Annen langsiktig gjeld			
Sum langsiktig gjeld		2 070 360	635 816
Kortsiktig gjeld			
Leverandørgjeld		49 606 129	73 573 325
Betalbar skatt	2	13 451 827	3 561 252
Skyldige offentlige avgifter	7	95 852 384	81 693 451
Annen kortsiktig gjeld	10, 11	153 736 420	112 841 638
Sum kortsiktig gjeld		312 646 760	271 669 666
Sum gjeld		314 717 120	272 305 482
SUM EGENKAPITAL OG GJELD		674 067 162	580 109 225



Mester Grønn AS
Org.nr: 933 944 522

Årsrapport for 2020

Årsberetning

Årsregnskap

- Resultatregnskap
- Balanse
- Kontantstrømpoppstilling
- Noter

Revisjonsberetning



ÅRSBERETNING 2020

MESTER GRØNN AS

OM MESTER GRØNN

Mester Grønn er et verdibasert selskap og vår visjon om å skape glede i alle hjem påvirker de valgene vi gjør hver dag. Visjonen er en viktig rettesnor for alle medarbeidere slik at vi sammen når våre mål. Evnen til omstilling og endring er viktigere enn noensinne, og våre verdier skal bidra til at vi klarer å følge disse forandringene, slik at vi endrer oss i takt med kundenes måter å handle på.

VIRKSOMHETENS ART

Mester Grønn AS selger blomster gjennom 135 heleide butikker i Norge, flesteparten beliggende i kjøpesentre. Alle lokaler leies, og alle butikkene er organisert som avdelinger under Mester Grønn AS. I 2020 er det åpnet nye butikker på CC Hamar, Holtet i Oslo, St. Hanshaugen senter Oslo, Amfi Voss, butikk nr. 2 på Sandvika Storsenter og Midtun Bergen. I tillegg til butikk på Midtun har vi etablert eget produksjonssenter for nettbestillinger og leveranser til bedriftsmarkedet. Ingen butikker er lagt ned.

Kjedesentralen ligger på Lierskogen. Alle kjedens drift, logistikk og administrative funksjoner samt kundesenter (nett/telefon/salg til bedriftsmarkedet) er samlet her.

FORTSATT DRIFT

Årsoppgjøret er avlagt under forutsetning om fortsatt drift. Til grunn for antagelsen ligger resultatprognoser for år 2021 og selskapets langsiktige strategiske program for årene fremover. Selskapet er i en sunn økonomisk og finansiell stilling.

Regnskapsåret 2020 har med nedstengingen av samfunnet i deler av året som følge av Covid 19 viruset skapt mange utfordringer og nye muligheter. Vi fikk en kraftig reduksjon av omsetningen ved nedstengningen 12.mars hvor 45% av de ansatte ble permittert. I april løsnet markedet og ved inngangen til mai var vi tilbake i tilnærmet full drift. Resten av året opplevde vi en meget bra omsetning.

ARBEIDSMILJØ OG PERSONALE

Antall årsverk i 2020 var 710 hvor antall årsverk arbeidet var 675 og 35 årsverk var fravær. I snitt sysselsatte vi ca.1400 personer og ved årsskifte 1714 personer. Ca. halvparten av disse er deltidsansatte/ekstrahjelper og antallet ansatte er høyere i periodene april til juni og november til desember grunnet sesong.

Beregningen viser et sykefravær i 2020 på 4,9 % som er på nivå med 2019.

Fravær under fødselspermisjoner er ikke medregnet da graviditet og fødsel med etterfølgende permisjon ikke anses som sykdom. Bedriften gjennomfører oppfølging av langtidssykemeldte i henhold til lovverket og som IA-bedrift, og gjennom egne prosjekter for å holde nærværsprosenten på 95%. Denne type oppfølging har fortsatt også i 2020, men bruk av restarbeidsevne har vært vanskelig.

Vi ønsker å gi våre ansatte anledning til å lære. Innenfor kompetanseutvikling er det gjennomført 13 881 elektroniske kurssekvenser mot 8 575 kurssekvenser i 2019. Alle ansatte tilbys e-læring og alle nyansatte skal gjennomføre et kursprogram. På ledernivå er regionmøter og ledersamlinger viktige arenaer for kompetansetilførsel. I 2020 har vi digitalisert flere kurs, og regionmøter har vært gjennomført digitalt. Det er i tillegg startet arbeid med å se på nye former for opplæring og informasjonsflyt.

Det er i 2020 gjennomført et digitalt tilbud om bedriftsinternt kurs i internkontroll (HMS) for nye og eksisterende vernekontakter i henhold til en nyutviklet verneombudsordning innført i 2019. Hovedverneombudet deltar aktivt i opplæring og oppfølging av verneombudene og butikkenes HMS-arbeid. Hovedverneombudet har i samarbeid med bedriften gjennomført årlig revisjon av HMS-arbeidet i kjeden og funnet at det arbeides tilfredsstillende med HMS. Mål for HMS-



virksomheten og vernerundeskjemaer med mer, er tilgjengelig for alle på bedriftens intranett. Ulike tilsynsmyndigheter har gjennomført systemrettet tilsyn gjennom året.

Arbeidsmiljøutvalget har regelmessig avholdt møter i 2020 via Teams. Aktuelle saker er blitt behandlet i utvalget og løsninger foreslått for de berørte avdelinger.

Det har ikke forekommet eller blitt rapportert alvorlige arbeidsuhell eller ulykker som har resultert i store materielle skader eller personskader. Arbeidsmiljøet betraktes som godt, og det iverksettes løpende tiltak for forbedringer.

DISKRIMINERING

Våre medarbeidere har like muligheter uavhengig av bakgrunn. Bedriften arbeider aktivt for å fremme likestilling, sikre like muligheter og rettigheter og hindre diskriminering på bakgrunn av etnisitet, nasjonal opprinnelse, språk, religion og livssyn og seksuell legning. Lønnsnivået er på linje med det som er vanlig i detaljhandelen. Lønn er dermed forhåndsregulert og varierer ikke i forhold til kjønn på sammenlignbare stillinger. Kurstillbud og videre opplæring tilbys på grunnlag av ansattgruppe, og skiller dermed ikke i forhold til kjønn eller alder. Selskapets ledergruppe består av 3 kvinner og 3 menn (herav 2 eiere). Styret består av en kvinne og en mann.

Tilstand for kjønnslikestilling i selskapet:

Kjønns-balanse		Midlertidig ansatte		Foreldre- permisjon		Faktisk deitid		Ufrivillig deitid	
Kvinner	Menn	Kvinner	Menn	Kvinner	Menn	Kvinner	Menn	Kvinner	Menn
87,57%	12,41%	80,95%	19,05%	1617	11	92,27%	7,73%	25%	25%

MILJØRAPPORTERING OG BÆREKRAFT

Mester Grønn har i hele verdikjeden fokus på forenklinger som reduserer miljøbelastningene. Alle våre butikker er nå tilrettelagt for kildesortering, men svært mange kjøpesentre mangler vilje til å følge opp den videre avfallshåndteringen. På hovedkontoret og terminalen sorteres 91% av alt avfall. I tillegg er det iverksatt tiltak for reduksjon av transportemballasje som utgjør en betydelig del av selskapets emballasjeforbruk.

Kjeden er Miljøfyrtårnsertifisert, og både kjedesentral og butikker ble re-sertifisert for 3 nye år i 2019. Vi har fortsatt utskiftingen av distribusjonsbiler til nye med EURO 6 motorer og med ett unntak er samtlige på denne standarden.

Inkludering av de som har falt utenfor arbeidslivet er en klar strategi for Mester Grønn, og i 2020 er det gjennomført mange arbeidspraksiser, hvorav flere har endt med at medarbeideren har fått fast jobb. På slutten av 2020 startet vi et samarbeid med NAV for å se på mulighetene for å erstatte en andel av antall sesongarbeidere med mennesker som har havnet i utenforskap.

Mester Grønn er en av hovedsamarbeidspartnerne til "Rosa Sløyfe" og støtter Frelsesarmeen med overskuddet fra bæreposesalget.

Vi fortsetter som hovedsponsor for Kipchamgaa Children's Home i Kericho i Kenya hvor 50 barn får en trygg oppvekst og skolegang fremfor et liv på gata.

Prosjektet i samarbeid med Partnership for Change (PFC) i Bahir Dar-provinsen i Etiopia der 300 fattige kvinner uten skolegang fikk arbeid med å flette kurver, har grunnet interne uroligheter i landet og Covid19 pandemien møtt store utfordringer, og vi har ikke klart å opprettholde en kontinuerlig regulær produksjon.

MARKED

Dette har vært et spesielt år for alle etter koronautbruddet i mars med påfølgende nedstengning. Fra normal trafikk ble det plutselig veldig stille og veldig mange butikker og bransjer stengte ned på kjøpesentrene. Med til enhver tid stort ferskvarelager i 135 butikker var en frivillig stegning av våre utsalg helt utelukket. Hjemmekontor og stengte butikker i perioder på de store kjøpesentrene



medførte endring av handleplanene og kundene søkte til de mindre lokalsentrene hvor vi opplevde en betydelig salgsvekst. Likeledes har stengte grenser bidratt til kundevekst særlig i Viken området. Butikker i sentrum og på kollektivknutepunkter ble hardest rammet som følge av hjemmekontor. Her har vi hatt en nedgang i omsetning i perioder på over 30%. Mester Grønn har ikke søkt om støtte til og heller ikke mottatt kompensasjon fra staten grunnet Korona relaterte kostnader.

Ved pandemistart i mars 2020 satt vi oss som organisasjon to klare målsetninger, prioritere norsk produksjon og i særdeleshet produksjon av gule potteplanter til påske, og ta ut det kontraktforpliktete volum av Fairtrade produserte blomster i Afrika. Vi leverte på begge målene og i begge tilfeller langt over. Mange Europeiske og Afrikanske gartnerier ble hardt rammet av nedstengningen i Europa og dette har ført til ubalanse i produksjonen som vil være merkbar både i 2022 og 2023.

Hjemmekontor har forsterket interessen for grønne planter og hjemme-dekor generelt. Særlig blant unge mennesker ser vi en voksende interesse for grønne vekster inkludert egendyrking av alt fra salat til potet. Omni kanal – kundemøte uansett om det er i butikk, på nett, i telefon, på betalte og ikke betalte flater, er blitt mer krevende og stiller stadig større krav til systemløsninger, kunnskap hos våre medarbeidere og ivaretagelse av kundes og bedriftens sikkerhet. Omstillingen er kapitalkrevende for selskapet og utfordrende for den enkelte medarbeider som både må omstille seg, oppdatere seg og som følge av Covid19-viruset stå i kundemøte med risiko for smitte. Det eneste sikre er at det meste er usikkert, og at bedrifters omstillingsevne, innovasjon, fleksibilitet og finansiell styrke er avgjørende for å kunne overleve og ikke minst sikre arbeidsplasser og videre vekst.

FINANSIELL OG POLITISK RISIKO

Selskapet benytter seg av finansielle instrumenter (valutaswaper) i forbindelse med styring av finansiell risiko. Ved betydelig svakere krone mot euro vil dette kunne redusere selskapets likviditetsbeholdning noe. Likeledes kan eventuell politisk uro i Øst-Afrika kunne påvirke varetilgangen for avskårne blomster. I forbindelse med Covid19 utbruddet har varetilgangen periodevis vært en utfordring særlig pga manglende flyfraktkapasitet.

RETTVISENDE OVERSIKT OVER UTVIKLING OG DRIFTSRESULTAT

Salgsinntektene økte i 2020 med 15% på kjeden, og 7,7% på butikker med to eller flere driftsår. De samme butikkene har imidlertid hatt en nedgang i antall kunder på 3% Nedgangen var i stor grad knyttet til butikker i bysentrum, kollektivknutepunkter og de største kjøpesentrene. Driftsresultatet økte fra 43 mill. i 2019 til 110 mill. kroner i 2020 grunnet salgsvekst og bedre bruttofortjeneste. Svak norsk krone har bidratt til et tap på valutaswaper på kr. 16 mill. Samtidig er det bokført en gevinst på ikke realiserte valutaswaper på 6 mill. og andre finansinntekter på 5,2 mill. Verdien på valutaswapene kan svinge betydelig, noe de store svingningene i kronkursen siste halvdel av mars viste.

Vesentlig avvik mellom driftsresultat og kontantstrøm fra operasjonelle aktiviteter skyldes ordinære avskrivninger.

Selskapets evne til egenfinansiering av investeringer er god og likviditetsbeholdningen pr. 31.12.2020 var kr.280 mill. Selskapets egenkapital ved årsskiftet var 359 mill. og er en økning på 51,5 mill. fra 2019. Egenkapitalandelen er 53% og fri egenkapital er 334 mill. Selskapets gjeld ved årsskiftet var 315 mill. kroner og totalkapitalen 674 mill. kroner.



ÅRSRESULTAT OG DISPONERINGER

Årsresultatet i Mester Grønn AS for 2020 gjøres opp med et resultat etter skatt på overskudd kroner 81,6 mill. hvor styret foreslår at 30 mill. gis som konsernbidrag og 51,5 mill. overføres annen egenkapital.

Lierskogen, den 20. august 2021

I styret for


MESTER GRØNN AS



Erling J. Ølstad
Adm.dir.



Marianne Ølstad
Styremedlem



Ola K. Ølstad
Styrets leder



Mester Grønn AS

Org.nr: 933 944 522

Resultatregnskap

	Note	2020	2019
Driftsinntekter			
Salgsinntekt	12	1 409 394 938	1 221 265 322
Annen driftsinntekt	3	6 430 586	4 038 534
Sum driftsinntekter		<u>1 415 825 524</u>	<u>1 225 303 856</u>
Driftskostnader			
Varekostnad		598 203 287	542 667 604
Lønnskostnad	13, 14	461 217 532	433 463 858
Avskrivning	3	17 429 076	15 562 232
Annen driftskostnad	10, 13,16	229 211 048	190 536 974
Sum driftskostnader		<u>1 306 060 943</u>	<u>1 182 230 668</u>
Driftsresultat		<u>109 764 581</u>	<u>43 073 188</u>
Finansinntekter og finanskostnader			
Renteinntekt fra foretak i samme konsern	10	821 059	1 658 079
Annen finansinntekt	11	10 181 323	12 581 221
Verdiendr. finansielle instrumenter, virkelig verdi		291 056	0
Annen finanskostnad	11	16 155 349	1 414 442
Netto finansposter		<u>-4 861 911</u>	<u>12 824 858</u>
Ordinært resultat før skattekostnad		<u>104 902 670</u>	<u>55 898 046</u>
Skattekostnad på ordinært resultat	2	<u>23 349 771</u>	<u>10 632 314</u>
Årsresultat		<u>81 552 899</u>	<u>45 265 732</u>
Overføringer og disponeringer			
Konsernbidrag	9	30 006 600	23 400 000
Overføringer annen egenkapital	9	51 546 299	21 865 732
Sum disponert		<u>81 552 899</u>	<u>45 265 732</u>



Mester Grønn AS

Org.nr: 933 944 522

Balanse

	Note	2020	2019
Anleggsmidler			
<i>Varige driftsmidler</i>			
Tomter, bygninger og annen fast eiendom	3, 4	170 665 575	173 058 917
Driftsløsøre, inventar, verktøy, kontormaskiner ol	3	23 133 576	23 674 592
Andre driftsmidler	3	5 901 338	3 684 021
Sum varige driftsmidler		<u>199 700 489</u>	<u>200 417 530</u>
<i>Finansielle anleggsmidler</i>			
Lån til foretak i samme konsern	10	80 129 798	125 950 968
Andre fordringer	5, 13	11 282 164	8 580 046
Sum finansielle anleggsmidler		<u>91 411 962</u>	<u>134 531 014</u>
Sum anleggsmidler		<u>291 112 451</u>	<u>334 948 544</u>
Omløpsmidler			
Varer	6	<u>54 057 909</u>	<u>43 012 429</u>
<i>Fordringer</i>			
Kundefordringer		20 036 630	11 348 887
Andre fordringer	11, 15	18 602 880	22 481 115
Sum fordringer		<u>38 639 510</u>	<u>33 830 002</u>
<i>Investeringer</i>			
Andre finansielle instrumenter		<u>10 291 056</u>	<u>0</u>
Sum investeringer		<u>10 291 056</u>	<u>0</u>
Bankinnskudd, kontanter og lignende	7	<u>279 966 236</u>	<u>168 318 250</u>
Sum omløpsmidler		<u>382 954 711</u>	<u>245 160 681</u>
Sum eiendeler		<u>674 067 162</u>	<u>580 109 225</u>




Mester Grønn AS

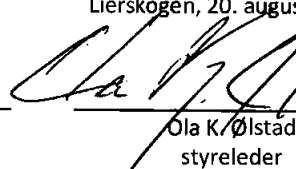
Org.nr: 933 944 522

Balanse

	Note	2020	2019
Egenkapital			
<i>Innskutt egenkapital</i>			
Aksjekapital	8, 9	16 000 000	16 000 000
Overkurs	9	9 600 000	9 600 000
Sum innskutt egenkapital		<u>25 600 000</u>	<u>25 600 000</u>
<i>Opptjent egenkapital</i>			
Annen egenkapital	9	<u>333 750 042</u>	<u>282 203 743</u>
Sum opptjent egenkapital		<u>333 750 042</u>	<u>282 203 743</u>
Sum egenkapital		<u>359 350 042</u>	<u>307 803 743</u>
Gjeld			
<i>Avsetninger for forpliktelser</i>			
Utsatt skatt	2	<u>2 070 360</u>	<u>635 816</u>
Sum avsetning for forpliktelser		<u>2 070 360</u>	<u>635 816</u>
<i>Kortsiktig gjeld</i>			
Leverandørgjeld		49 606 129	73 573 325
Betalbar skatt	2	13 451 827	3 561 252
Skyldige offentlige avgifter	7	95 852 384	81 693 451
Annen kortsiktig gjeld	10, 11	<u>153 736 420</u>	<u>112 841 638</u>
Sum kortsiktig gjeld		<u>312 646 760</u>	<u>271 669 666</u>
Sum gjeld		<u>314 717 120</u>	<u>272 305 482</u>
Sum egenkapital og gjeld		<u>674 067 162</u>	<u>580 109 225</u>

Lierskogen, 20. august 2021


Erling T. Ølstad
administrerende direktør


Ola K. Ølstad
styreleder


Marianne Ølstad
styremedlem



Mester Grønn AS

Org.nr: 933 944 522

Kontantstrømoppstilling

	2020	2019
Kontantstrømmer fra operasjonelle aktiviteter		
Resultat før skattekostnad	104 902 670	55 898 046
Periodens betalte skatt	-3 561 252	-9 288 057
Tap ved salg av anleggsmidler	0	26 667
Gevinst ved salg av anleggsmidler	-526 953	-325 834
Ordinære avskrivninger	17 429 076	15 562 232
Endring i varelager, kundefordringer og leverandørgjeld	-43 700 418	14 532 535
Endring i andre tidsavgrensningsposter	48 244 629	-1 080 798
Netto kontantstrøm fra operasjonelle aktiviteter	<u>122 787 752</u>	<u>75 324 791</u>
Kontantstrømmer fra investeringsaktiviteter		
Innbetalinger ved salg av varige driftsmidler	759 037	425 000
Utbetalinger ved kjøp av varige driftsmidler	-14 726 801	-76 242 094
Endring på kortsiktige og langsiktige fordringer	43 119 052	15 943 690
Utbetalinger ved kjøp av fondsandeler	-10 291 054	0
Netto kontantstrøm fra investeringsaktiviteter	<u>18 860 234</u>	<u>-59 873 404</u>
Kontantstrømmer fra finansieringsaktiviteter		
Utbetalinger ved nedbetaling av kortsiktig gjeld	0	-6 441 853
Utbetalinger av konsernbidrag	-30 000 000	-30 000 000
Netto kontantstrøm fra finansieringsaktiviteter	<u>-30 000 000</u>	<u>-36 441 853</u>
Netto endring i likvider i året	111 647 986	-20 990 466
Konter og bankinnskudd per 01.01	<u>168 318 250</u>	<u>189 308 716</u>
Konter og bankinnskudd per. 31.12	<u>279 966 236</u>	<u>168 318 250</u>



Mester Grønn AS

Org.nr: 933 944 522

Noter til regnskapet for 2020

Note 1 - Regnskapsprinsipper

Årsregnskapet er satt opp i samsvar med regnskapslovens bestemmelser og god regnskapsskikk.

Mester Grønn AS inngår i konsernregnskapet til Mester Blomst AS. Mester Blomst AS har forretningskontor i Lier. Konsernregnskapet kan utleveres ved henvendelse til Regnskapsregisteret.

Salgsinntekter

Inntektsføring ved salg av varer skjer på leveringstidspunktet. Tjenester inntektsføres i takt med utførelsen.

Klassifisering og vurdering av balanseposter

Omløpsmidler og kortsiktig gjeld omfatter poster som forfaller til betaling innen ett år etter balansedagen, samt poster som knytter seg til varekretsløpet. Øvrige poster er klassifisert som anleggsmiddel/langsiktig gjeld.

Omløpsmidler vurderes til laveste av anskaffelseskost og virkelig verdi. Kortsiktig gjeld balanseføres til nominelt beløp på etableringstidspunktet.

Anleggsmidler vurderes til anskaffelseskost, men nedskrives til virkelig verdi ved verdifall som ikke forventes å være forbigående. Anleggsmidler med begrenset økonomisk levetid avskrives planmessig. Langsiktig gjeld balanseføres til nominelt beløp på etableringstidspunktet.

Fordringer

Kundefordringer og andre fordringer er oppført i balansen til pålydende etter fradrag for avsetning til forventet tap. Avsetning til tap gjøres på grunnlag av individuelle vurderinger av de enkelte fordringene. I tillegg gjøres det for øvrige kundefordringer en uspesifisert avsetning for å dekke antatt tap.

Varebeholdninger

Lager av innkjøpte varer er verdsatt til laveste av anskaffelseskost og virkelig verdi. Anskaffelseskost vurderes etter FIFO- prinsippet. Egentilvirkede ferdigvarer og varer under tilvirkning er vurdert til full tilvirkningskost. Det foretas nedskrivning for påregnelig ukurans.

Valuta

Transaksjoner i utenlandsk valuta omregnes til kursen på transaksjonstidspunktet.

Pengeposter i utenlandsk valuta er vurdert til kursen ved regnskapsårets slutt.

Valutakursendringer resultatføres løpende i regnskapsperioden under andre finansposter.

Varige driftsmidler

Varige driftsmidler balanseføres og avskrives over driftsmidlets forventede økonomiske levetid. Direkte vedlikehold av driftsmidler kostnadsføres løpende under driftskostnader, mens påkostninger eller forbedringer tillegges driftsmidlets kostpris og avskrives i takt med driftsmidlet.

Skatter

Skattekostnad består av betalbar skatt og endring i utsatt skatt. Utsatt skatt/skattefordel er beregnet på alle forskjeller mellom regnskapsmessig og skattemessig verdi på eiendeler og gjeld. Utsatt skatt er beregnet med 22% på grunnlag av de midlertidige forskjeller som eksisterer mellom regnskapsmessige og skattemessige verdier, samt skattemessig underskudd til fremføring ved utgangen av regnskapsåret Netto utsatt skattefordel balanseføres i den grad det er sannsynlig at denne kan bli nyttiggjort.

Betalbar skatt og utsatt skatt er regnskapsført direkte mot egenkapitalen i den grad skattepostene relaterer seg til egenkapitaltransaksjoner.



Mester Grønn AS

Org.nr: 933 944 522

Noter til regnskapet for 2020

Kontantstrømoppstilling

Kontantstrømoppstillingen er utarbeidet etter den indirekte metode. Kontanter og kontantekvivalenter omfatter kontanter, bankinnskudd og andre kortsiktige, likvide plasseringer.

Note 2 - Skatt

Årets skattekostnad fordeler seg på:

	2020	2019
Betalbar skatt	21 915 227	10 161 252
Endring utsatt skatt	1 434 544	471 062
Årets totale skattekostnad	<u>23 349 771</u>	<u>10 632 314</u>

Beregning av årets skattegrunnlag:

	2020	2019
Ordinært resultat før skattekostnad	104 902 670	55 898 046
Permanente forskjeller	1 523 711	-7 569 344
Verdiøkning finansielle instrumenter vurdert til virkelig verdi	-291 056	0
Endring i midlertidige forskjeller	-6 520 655	-2 141 192
Alminnelig inntekt	<u>99 614 670</u>	<u>46 187 510</u>
Ytet konsernbidrag	-38 470 000	-30 000 000
Årets skattegrunnlag	<u>61 144 670</u>	<u>16 187 510</u>
Betalbar skatt (22%) av årets skattegrunnlag	13 451 827	3 561 252

Oversikt over midlertidige forskjeller

	2020	2019
Driftsmidler inkl goodwill	4 196 703	3 910 981
Varebeholdning	-327 578	-407 523
Utestående fordringer	-112 659	-113 384
Regnskapsmessige avsetninger mv	-500 000	-500 000
Uralisert valutagevinst	<u>6 154 263</u>	<u>0</u>
Netto midlertidige forskjeller pr 31.12	<u>9 410 729</u>	<u>2 890 074</u>
Utsatt skattefordel/Utsatt skatt (22%)	2 070 360	635 816



Mester Grønn AS

Org.nr: 933 944 522

Noter til regnskapet for 2020

Note 3 - Varige driftsmidler

	Tomter	Bygninger og fast eiendom	Transportmidler	Bygningsm. arbeider leide driftsmidler	Driftsløsøre, inventar, verktøy mm.	Sum
Anskaffelseskost 01.01.	30 153 081	191 762 565	23 451 607	2 677 183	87 609 897	335 654 333
Tilgang kjøpte driftsmidler	0	5 357 700	3 148 928	0	6 220 173	14 726 801
Avgang solgte driftsmidler	0	0	-1 358 061	0	-672 182	-2 030 243
Anskaffelseskost 31.12.	30 153 081	197 120 265	25 242 474	2 677 183	93 157 888	348 350 891
Akk.avskrivning 31.12.	0	-56 607 776	-19 261 741	-2 640 599	-76 041 624	-154 551 740
Balanseført pr. 31.12.	30 153 081	140 512 489	5 980 733	36 584	17 116 264	193 799 151
Årets avskrivninger	0	7 751 043	2 697 877	4 573	6 975 583	17 429 076
Økonomisk levetid		5-10år, 50 år	5 år	5 år	3-5 år	
Avskrivningsplan		Lineær	Lineær	Lineær	Lineær	
Gevinst/ tap ved avgang anleggsmidler			183 620		343 333	

Andre driftsmidler kr 5 901 338,- består av beholdning innkjøpt inventar og utstyr til eget bruk, men som ikke er plassert ut på avdeling pr. 31.12.

Note 4 - Pant og garantier

<i>Sikret i panteobjekt med bokførte verdier:</i>	2020	2019
Bygg	170 665 575	173 058 917

DNB Bank har pant i eiendommene for en lånerett som er etablert, men ikke benyttet.

Note 5 - Fordringer og gjeld

<i>Fordringer med forfall senere enn ett år</i>	2020	2019
Andre langsiktige fordringer	11 282 164	8 512 869

Mester Grønn AS skal til enhver tid ha tinglyst pant i transportmidler finansiert for nærstående selskap Intertermo AS.

Fordring Intertermo AS pr.31.12.20 kr 10 011 497. Bokført verdi transportmidler Intertermo AS sikret m/pant i Intertermo AS tilsammen kr 15 247 811.

Selskapet har ikke langsiktig gjeld med forfall senere enn 5 år etter regnskapsårets slutt.



Mester Grønn AS

Org.nr: 933 944 522

Noter til regnskapet for 2020

Note 6 - Varer

	2020	2019
Innkjøpte varer for videresalg	54 057 909	43 012 429
Sum	<u>54 057 909</u>	<u>43 012 429</u>

Varelagerverdien pr. 31.12.20 er vurdert til laveste av anskaffelseskost og virkelig verdi. Verdi av nedskrivning kr. 327.578.

Note 7 - Bankinnskudd

	2020
Bundne skattetreksmidler utgjør	17 939 526

Note 8 - Aksjekapital og aksjonærinformasjon

Aksjekapitalen består av:

	Antall	Pålydende	Balanseført
Ordinære aksjer	16 000	1 000	16 000 000

Oversikt over aksjonærene i selskapet pr. 31.12:

	Ordinære aksjer	Eierandel	Stemmeandel
Mester Blomst AS	16 000	100 %	100 %

A-aksjene i Mester Blomst AS eies av adm.dir. Erling J. Ølstad og styreleder Ola K. Ølstad med 50% hver.

Mester Grønn AS er et datterselskap til Mester Blomst AS, Gjellebekkstubben 7, 3420 Lierskogen. Mester Blomst AS utarbeider konsernregnskap og Mester Grønn AS inngår i konsolideringen.

Note 9 - Egenkapital

	Aksjekapital	Overkursfond	Annen egenkapital	Sum
Egenkapital 01.01.	16 000 000	9 600 000	282 203 743	307 803 743
Årsresultat	0	0	81 552 899	81 552 899
Avgitt konsernbidrag	0	0	-30 006 600	-30 006 600
Egenkapital 31.12.	<u>16 000 000</u>	<u>9 600 000</u>	<u>333 750 042</u>	<u>359 350 042</u>



Mester Grønn AS

Org.nr: 933 944 522

Noter til regnskapet for 2020

Note 10 - Mellomværende med selskap i samme konsern og tilknyttet selskap

<i>Fordringer</i>	2020	2019
Lån morselskap Mester Blomst AS	48 266 183	90 198 113
Lån søsterselskap Gjellebekkstubben 9-11 AS	<u>31 863 615</u>	<u>35 752 855</u>
Sum	<u>80 129 798</u>	<u>125 950 968</u>

Aksjene i Gjellebekkstubben 9-11 AS er stillet som sikkerhet for lånet.

<i>Gjeld</i>	2020	2019
Konsernbidrag Mester Blomst AS	38 470 000	30 000 000
Transaksjoner med konsernselskap:		
Renteinntekt morselskap Mester Blomst AS	kr 516 058	
Renteinntekt søsterselskap Gjellebekkstubben 9-11 AS	kr 305 000	
Husleie søsterselskap Gjellebekkstubben 9-11 AS	kr 2 383 375	

Note 11 - Finansiell markedsrisiko

Selskapet benytter seg av finansielle instrumenter i forbindelse med styringen av finansiell risiko.

Valutarisiko

Utvikling i valutakurser innebærer både direkte og indirekte en økonomisk risiko for selskapet. Sikring av valutainntekter og aktiva denominert i utenlandsk valuta gjøres ved bruk av sikringsinstrumenter som valutaopsjoner.

Det er inngått valutaopsjoner i EUR per.31.12.

Markedsverdien for uoppgjorte handler ved bruk av kurs pr. 31.12.20:

	2020	2019
Kostpris	200 692 000	379 232 160
Urealisert gevinst (+)/ tap (-)	<u>6 154 263</u>	<u>8 853 322</u>
Markedsverdi	<u>206 846 263</u>	<u>388 085 482</u>

I posten annen finanskostnad inngår det et valutatap på kr. 16 149 061.



Mester Grønn AS

Org.nr: 933 944 522

Noter til regnskapet for 2020

Note 12 - Salgsinntekter

	2020	2019
<i>Pr. virksomhetsområde</i>		
Blomsterdetaljst	1 409 193 996	1 221 265 322
<i>Geografisk fordeling</i>		
Norge	1 408 856 792	1 221 004 454
Utland	538 146	260 868
	<u>1 409 394 938</u>	<u>1 221 265 322</u>

Note 13 - Lønnskostnader, antall ansatte, lån til ansatte og godtgjørelse til revisor

<i>Lønnskostnader</i>	2020	2019
Lønninger	388 434 998	367 976 788
Arbeidsgiveravgift	50 100 123	52 139 904
Pensjonskostnader	10 413 089	5 387 404
Andre ytelser	12 269 321	7 959 763
Sum	<u>461 217 531</u>	<u>433 463 859</u>
Gjennomsnittlig antall årsverk	768	771

Det er ikke utbetalt styregodtgjørelse til noen av styrets medlemmer.

Ytelser til ledende personer

	Lønn	Pensjonsutgifter	Andre godtgjørelser
Adm.dir.	910 301	36 884	14 432
Økonomidir.	908 131	36 762	5 787
CFO	969 400	42 357	72 667
Innkjøpsdir.	1 129 378	61 930	213 696
Personaldir.	852 735	32 775	81 989
Markedsdir.	1 077 251	53 298	114 827
Total ytelse	<u>5 847 196</u>	<u>264 006</u>	<u>503 398</u>

Regionsledere, butikkleidere og nestledere i butikk, på fastlønn, har avtale om resultatlønn ved over 90% måloppnåelse og superbonus ved over 100% måloppnåelse. Ledere på terminalen har avtale om resultatlønn. Ledere innkjøp har resultatlønn /bonus.

Totalt utbetalt resultatlønn og superbonus i 2020 kr 40 744 402.

Ledergruppen og IT-ansvarlig har avtale om overskuddsdeling.

Totalt ubetalt i 2020 kr 2 763 620.



Mester Grønn AS

Org.nr: 933 944 522

Noter til regnskapet for 2020

Lån og sikkerhetsstillelse til ledende ansatte, tillitsvalgte og aksjeeiere mv. :

Ansatte har lån i selskapet på tilsammen kr 1 270 667.

Disse lånene avdras planmessig. Renten følger normrentesatsen som fastsettes av Finansdepartementet.

Det er ikke ytet lån eller stilt garantier til adm.dir., styrets leder eller andre nærstående parter.

Ingen enkeltlån/ garantier som utgjør mer enn 5% av selskapets egenkapital.

Godtgjørelse til revisor er fordelt på følgende: **2020**

Lovpålagt revisjon	382 700
Rådgivning/ andre tjenester	146 000

Merverdiavgift er ikke inkludert i revisjonshonoraret.

Note 14 - Pensjoner

Selskapet er pliktig til å ha tjenstepensjonsordning etter lov om obligatorisk tjenstepensjon.

Selskapets innskuddspensjonsordning i Nordea som tilfredsstillt kravene i denne lov.

Betalte innskudd utgjorde i 2020 kr 10 017 029.

Note 15 - Andre fordringer

I posten inngår kr 10 486 740,- som er kortavstemming og nattsafe siste dager i desember, kommet inn i bank første del av januar 2021.

Note 16 – Annen driftskostnad

Husleie er kostnadsført med kr. 74 122 122.



Statsautoriserte revisorer
Ernst & Young AS
Hydroparken Bygg 90, Heddalsvegen 11,
Postboks 194, NO-3672 Notodden

Foretaksregisteret: NO 976 389 387 MVA
Tlf: +47 24 00 24 00
Fax:
www.ey.no
Medlemmer av Den norske revisorforening

UAVHENGIG REVISORS BERETNING

Til generalforsamlingen i Mester Grønn AS

Uttalelse om revisjonen av årsregnskapet

Konklusjon

Vi har revidert årsregnskapet for Mester Grønn AS som består av balanse per 31. desember 2020, resultatregnskap og kontantstrømoppstilling for regnskapsåret avsluttet per denne datoen, og en beskrivelse av vesentlige anvendte regnskapsprinsipper og andre noteopplysninger.

Etter vår mening er årsregnskapet avgitt i samsvar med lov og forskrifter og gir et rettviseende bilde av selskapets finansielle stilling per 31. desember 2020, og av dets resultater og kontantstrømmer for regnskapsåret avsluttet per denne datoen i samsvar med regnskapslovens regler og god regnskapsskikk i Norge.

Grunnlag for konklusjonen

Vi har gjennomført revisjonen i samsvar med lov, forskrift og god revisjonsskikk i Norge, herunder de internasjonale revisjonsstandardene (ISA-ene). Våre oppgaver og plikter i henhold til disse standardene er beskrevet i avsnittet *Revisors oppgaver og plikter ved revisjonen av årsregnskapet*. Vi er uavhengige av selskapet i samsvar med de relevante etiske kravene i Norge knyttet til revisjon slik det kreves i lov og forskrift. Vi har også overholdt våre øvrige etiske forpliktelser i samsvar med disse kravene. Etter vår oppfatning er innhentet revisjonsbevis tilstrekkelig og hensiktsmessig som grunnlag for vår konklusjon.

Øvrig informasjon

Øvrig informasjon omfatter informasjon i selskapets årsrapport bortsett fra årsregnskapet og den tilhørende revisjonsberetningen. Styret og daglig leder (ledelsen) er ansvarlig for den øvrige informasjonen. Vår uttalelse om revisjonen av årsregnskapet dekker ikke den øvrige informasjonen, og vi attesterer ikke den øvrige informasjonen.

I forbindelse med revisjonen av årsregnskapet er det vår oppgave å lese den øvrige informasjonen med det formål å vurdere hvorvidt det foreligger vesentlig inkonsistens mellom den øvrige informasjonen og årsregnskapet eller kunnskap vi har opparbeidet oss under revisjonen, eller hvorvidt den tilsynelatende inneholder vesentlig feilinformasjon. Dersom vi konkluderer med at den øvrige informasjonen inneholder vesentlig feilinformasjon, er vi pålagt å rapportere det. Vi har ingenting å rapportere i så henseende.

Ledelsens ansvar for årsregnskapet

Ledelsen er ansvarlig for å utarbeide årsregnskapet i samsvar med lov og forskrifter, herunder for at det gir et rettviseende bilde i samsvar med regnskapslovens regler og god regnskapsskikk i Norge. Ledelsen er også ansvarlig for slik intern kontroll som den finner nødvendig for å kunne utarbeide et årsregnskap som ikke inneholder vesentlig feilinformasjon, verken som følge av misligheter eller feil.

Ved utarbeidelsen av årsregnskapet må ledelsen ta standpunkt til selskapets evne til fortsatt drift og opplyse om forhold av betydning for fortsatt drift. Forutsetningen om fortsatt drift skal legges til grunn for årsregnskapet med mindre ledelsen enten har til hensikt å avvikle selskapet eller legge ned virksomheten, eller ikke har noe annet realistisk alternativ.

Revisors oppgaver og plikter ved revisjonen av årsregnskapet

Vårt mål er å oppnå betryggende sikkerhet for at årsregnskapet som helhet ikke inneholder vesentlig feilinformasjon, verken som følge av misligheter eller feil, og å avgi en revisjonsberetning som inneholder vår konklusjon. Betryggende sikkerhet er en høy grad av sikkerhet, men ingen garanti for at en revisjon utført i samsvar med lov, forskrift og god revisjonsskikk i Norge, herunder ISA-ene, alltid vil avdekke vesentlig feilinformasjon. Feilinformasjon kan skyldes misligheter eller feil og er å anse som vesentlig



Building a better
working world

dersom den enkeltvis eller samlet med rimelighet kan forventes å påvirke de økonomiske beslutningene som brukerne foretar på grunnlag av årsregnskapet.

Som del av en revisjon i samsvar med lov, forskrift og god revisjonsskikk i Norge, herunder ISA-ene, utøver vi profesjonelt skjønn og utviser profesjonell skepsis gjennom hele revisjonen. I tillegg

- ▶ identifiserer og anslår vi risikoen for vesentlig feilinformasjon i årsregnskapet, enten det skyldes misligheter eller feil. Vi utformer og gjennomfører revisjonshandlinger for å håndtere slike risikoer, og innhenter revisjonsbevis som er tilstrekkelig og hensiktsmessig som grunnlag for vår konklusjon. Risikoen for at vesentlig feilinformasjon som følge av misligheter ikke blir avdekket, er høyere enn for feilinformasjon som skyldes feil, siden misligheter kan innebære samarbeid, forfalskning, bevisste utelatelser, uriktige fremstillinger eller overstyring av intern kontroll;
- ▶ opparbeider vi oss en forståelse av den interne kontrollen som er relevant for revisjonen, for å utforme revisjonshandlinger som er hensiktsmessige etter omstendighetene, men ikke for å gi uttrykk for en mening om effektiviteten av selskapets interne kontroll;
- ▶ vurderer vi om de anvendte regnskapsprinsippene er hensiktsmessige og om regnskapsestimaterne og tilhørende noteopplysninger utarbeidet av ledelsen er rimelige;
- ▶ konkluderer vi på om ledelsens bruk av fortsatt drift-forutsetningen er hensiktsmessig, og, basert på innhentede revisjonsbevis, hvorvidt det foreligger vesentlig usikkerhet knyttet til hendelser eller forhold som kan skape betydelig tvil om selskapets evne til fortsatt drift. Dersom vi konkluderer med at det foreligger vesentlig usikkerhet, kreves det at vi i revisjonsberetningen henleder oppmerksomheten på tilleggsopplysningene i årsregnskapet. Hvis slike tilleggsopplysninger ikke er tilstrekkelige, må vi modifisere vår konklusjon. Våre konklusjoner er basert på revisjonsbevis innhentet frem til datoen for revisjonsberetningen. Etterfølgende hendelser eller forhold kan imidlertid medføre at selskapets evne til fortsatt drift ikke lenger er til stede;
- ▶ vurderer vi den samlede presentasjonen, strukturen og innholdet i årsregnskapet, inkludert tilleggsopplysningene, og hvorvidt årsregnskapet gir uttrykk for de underliggende transaksjonene og hendelsene på en måte som gir et rettviseende bilde.

Vi kommuniserer med styret blant annet om det planlagte omfanget av revisjonen, tidspunktet for vårt revisjonsarbeid og eventuelle vesentlige funn i vår revisjon, herunder vesentlige svakheter i den interne kontrollen som vi avdekker gjennom vårt arbeid.

Uttalelse om øvrige lovmessige krav

Konklusjon om årsberetningen

Basert på vår revisjon av årsregnskapet som beskrevet ovenfor, mener vi at opplysningene i årsberetningen om årsregnskapet, forutsetningen om fortsatt drift og forslaget til disponering av resultatet er konsistente med årsregnskapet og i samsvar med lov og forskrifter.

Konklusjon om registrering og dokumentasjon

Basert på vår revisjon av årsregnskapet som beskrevet ovenfor, og kontrollhandlinger vi har funnet nødvendige i henhold til internasjonal standard for attestasjonsoppdrag (ISAE) 3000 «Attestasjonsoppdrag som ikke er revisjon eller forenklet revisorkontroll av historisk finansiell informasjon», mener vi at ledelsen har oppfylt sin plikt til å sørge for ordentlig og oversiktlig registrering og dokumentasjon av selskapets regnskapsopplysninger i samsvar med lov og god bokførings-skikk i Norge.

Notodden, 30. august 2021
ERNST & YOUNG AS

Tor Erik Baksås
statsautorisert revisor