



ÅRSREGNSKAPET FOR REGNSKAPSÅRET 2021 - GENERELL INFORMASJON

Enheten

Organisasjonsnummer: 981 907 957
Organisasjonsform: Aksjeselskap
Foretaksnavn: VAVIK OG TØNNESSEN AS
Forretningsadresse: Skibåsen 42A
4636 KRISTIANSAND S

Regnskapsår

Årsregnskapets periode: 01.01.2021 - 31.12.2021

Konsern

Morselskap i konsern: Nei

Regnskapsregler

Regler for små foretak benyttet: Ja
Benyttet ved utarbeidelsen av årsregnskapet til selskapet: Regnskapslovens alminnelige regler

Årsregnskapet fastsatt av kompetent organ

Bekreftet av representant for selskapet: Øystein Tønnessen
Dato for fastsettelse av årsregnskapet: 22.06.2022

Grunnlag for avgivelse

År 2021: Årsregnskapet er elektronisk innlevert
År 2020: Tall er hentet fra elektronisk innlevert årsregnskap fra 2021

Det er ikke krav til at årsregnskapet m.v. som sendes til Regnskapsregisteret er undertegnet. Kontrollen på at dette er utført ligger hos revisor/enhetens øverste organ. Sikkerheten ivaretas ved at innsender har rolle/rettighet for innsending av årsregnskapet via Altinn, og ved at det bekreftes at årsregnskapet er fastsatt av kompetent organ.

Brønnøysundregistrene, 29.06.2023



Resultatregnskap

Beløp i: NOK	Note	2021	2020
RESULTATREGNSKAP			
Inntekter			
Salgsinntekt		137 039 875	148 851 105
Annen driftsinntekt		33 000	392 535
Sum inntekter		137 072 875	149 243 640
Kostnader			
Varekostnad		107 250 273	118 836 369
Lønnskostnad	2	22 811 585	21 154 222
Avskrivning på varige driftsmidler	4	473 102	516 521
Annen driftskostnad	2	7 557 847	6 913 222
Sum kostnader		138 092 807	147 420 334
Driftsresultat		-1 019 932	1 823 306
Finansinntekter og finanskostnader			
Annen renteinntekt		27 785	44 851
Sum finansinntekter		27 785	44 851
Annen rentekostnad		25 361	33 646
Annen finanskostnad		146 063	96 008
Sum finanskostnader		171 424	129 654
Netto finans		-143 639	-84 803
Ordinært resultat før skattekostnad		-1 163 571	1 738 503
Skattekostnad på ordinært resultat	3	-250 040	388 063
Ordinært resultat etter skattekostnad		-913 531	1 350 440
Årsresultat		-913 531	1 350 440
Årsresultat etter minoritetsinteresser		-913 531	1 350 440
Totalresultat		-913 531	1 350 440
Overføringer og disponeringer			



Resultatregnskap

Beløp i: NOK	Note	2021	2020
Overført til annen egenkapital		-913 531	1 350 440
Sum overføringer og disponeringer	8	-913 531	1 350 440



Balanse

Beløp i: NOK	Note	2021	2020
BALANSE - EIENDELER			
Anleggsmidler			
Immaterielle eiendeler			
Utsatt skattefordel	3		
Varige driftsmidler			
Tomter, bygninger og annen fast eiendom	4		
Maskiner og anlegg	4	13 000	17 000
Driftsløsøre, inventar, verktøy, kontormaskiner o.l.	4	1 339 328	1 360 087
Sum varige driftsmidler		1 352 328	1 377 087
Sum anleggsmidler		1 352 328	1 377 087
Omløpsmidler			
Varer			
Sum varer		397 570	463 186
Fordringer			
Kundefordringer		35 938 932	24 123 512
Andre fordringer	9	15 557 235	11 125 077
Konsernfordringer	9		
Sum fordringer		51 496 166	35 248 589
Bankinnskudd, kontanter og lignende			
Bankinnskudd, kontanter o.l.	5	1 031 806	9 252 766
Sum bankinnskudd, kontanter og lignende		1 031 806	9 252 766
Sum omløpsmidler		52 925 542	44 964 540
SUM EIENDELER		54 277 870	46 341 628

BALANSE - EGENKAPITAL OG GJELD

Egenkapital

Innskutt egenkapital



Balanse

Beløp i: NOK	Note	2021	2020
Aksjekapital	7, 8	3 706 000	3 706 000
Overkurs	8		
Sum innskutt egenkapital		3 706 000	3 706 000
Opptjent egenkapital			
Annen egenkapital	8	4 868 433	5 781 964
Sum opptjent egenkapital		4 868 433	5 781 964
Sum egenkapital		8 574 433	9 487 964
Gjeld			
Langsiktig gjeld			
Utsatt skatt	3	1 327 462	1 577 502
Sum avsetninger for forpliktelser		1 327 462	1 577 502
Annen langsiktig gjeld			
Gjeld til kredittinstitusjoner	6		
Øvrig langsiktig gjeld	6		
Sum langsiktig gjeld		1 327 462	1 577 502
Kortsiktig gjeld			
Gjeld til kredittinstitusjoner	6	4 488 270	
Leverandørgjeld		21 662 290	16 132 338
Betalbar skatt	3		2 360 856
Skyldige offentlige avgifter		1 539 517	3 030 725
Annen kortsiktig gjeld	9	16 685 899	13 752 243
Sum kortsiktig gjeld		44 375 975	35 276 162
Sum gjeld		45 703 437	36 853 664
SUM EGENKAPITAL OG GJELD		54 277 870	46 341 628



Brønnøysundregistrene

ÅRSREGNSKAP FOR REGNSKAPSÅRET 2021 - GENERELL INFORMASJON

Journalnummer: 2022 721638

Enheten

Organisasjonsnummer: 981 907 957
Organisasjonsform: Aksjeselskap
Foretaksnavn: VAVIK OG TØNNESSEN AS
Forretningsadresse: Skibåsen 42A
4636 KRISTIANSAND S

Regnskapsår

Årsregnskapets periode: 01.01.2021 - 31.12.2021

Konsern

Morselskap i konsern: Nei

Regnskapsregler

Regler for små foretak benyttet: Ja
Benyttet ved utarbeidelsen av
årsregnskapet til selskapet: Regnskapslovens alminnelige regler

Årsregnskapet fastsatt av kompetent organ

Bekreftet av representant for selskapet: Øystein Tønnessen
Dato for fastsettelse av årsregnskapet: 22.06.2022

Grunnlag for avgivelse

År 2021: Årsregnskap er elektronisk innlevert.
År 2020: Tall er hentet fra elektronisk innlevert årsregnskap fra 2021.

Det er ikke krav til at årsregnskapet m.v. som sendes til Regnskapsregisteret er undertegnet. Kontrollen på at dette er utført ligger hos revisor/enhetens øverste organ. Sikkerheten ivaretas ved at innsender har rolle/rettighet for innsending av årsregnskapet via Altinn, og ved at det bekreftes at årsregnskapet er fastsatt av kompetent organ.

Brønnøysundregistrene, 27.07.2022



Organisasjonsnr: 981 907 957
VAVIK OG TØNNESEN AS

RESULTATREGNSKAP

Beløp i: NOK	Note	2021	2020
RESULTATREGNSKAP			
Inntekter			
Salgsinntekt		137 039 875	148 851 105
Annen driftsinntekt		33 000	392 535
Sum inntekter		137 072 875	149 243 640
Kostnader			
Varekostnad		107 250 273	118 836 369
Lønnskostnad	2	22 811 585	21 154 222
Avskrivning på varige driftsmidler	4	473 102	516 521
Annen driftskostnad	2	7 557 847	6 913 222
Sum kostnader		138 092 807	147 420 334
Driftsresultat		-1 019 932	1 823 306
Finansinntekter og finanskostnader			
Annen renteinntekt		27 785	44 851
Sum finansinntekter		27 785	44 851
Annen rentekostnad		25 361	33 646
Annen finanskostnad		146 063	96 008
Sum finanskostnader		171 424	129 654
Netto finans		-143 639	-84 803
Ordinært resultat før skattekostnad			
Skattekostnad på ordinært resultat	3	-250 040	388 063
Ordinært resultat etter skattekostnad		-913 531	1 350 440
Årsresultat		-913 531	1 350 440
Årsresultat etter minoritetsinteresser		-913 531	1 350 440
Totalresultat		-913 531	1 350 440
Overføringer og disponeringer			
Overført til annen egenkapital		-913 531	1 350 440
Sum overføringer og disponeringer	8	-913 531	1 350 440



Organisasjonsnr: 981 907 957
VAVIK OG TØNNESEN AS

BALANSE

Beløp i: NOK **Note** **2021** **2020**

BALANSE - EIENDELER

Anleggsmidler

Immaterielle eiendeler

Utsatt skattefordel 3

Varige driftsmidler

Tomter, bygninger og annen fast eiendom 4

Maskiner og anlegg 4 13 000 17 000

Driftsløsøre, inventar, verktøy, kontormaskiner o. l. 4

1. 1 339 328 1 360 087

Sum varige driftsmidler 1 352 328 1 377 087

Sum anleggsmidler 1 352 328 1 377 087

Omløpsmidler

Varer

Sum varer 397 570 463 186

Fordringer

Kundefordringer 35 938 932 24 123 512

Andre fordringer 9 15 557 235 11 125 077

Konsernfordringer 9

Sum fordringer 51 496 166 35 248 589

Bankinnskudd, kontanter og lignende

Bankinnskudd, kontanter o. l. 5

1. 1 031 806 9 252 766

Sum bankinnskudd, kontanter og lignende 1 031 806 9 252 766

Sum omløpsmidler

52 925 542 44 964 540

SUM EIENDELER

54 277 870 46 341 628

BALANSE - EGENKAPITAL OG GJELD

Egenkapital

Innskutt egenkapital

Aksjekapital 7, 8 3 706 000 3 706 000

Overkurs 8

Sum innskutt egenkapital 3 706 000 3 706 000

Opptjent egenkapital

Annen egenkapital 8 4 868 433 5 781 964



Sum opptjent egenkapital		4 868 433	5 781 964
Sum egenkapital		8 574 433	9 487 964
Gjeld			
Langsiktig gjeld			
Utsatt skatt	3	1 327 462	1 577 502
Sum avsetninger for forpliktelses		1 327 462	1 577 502
Annen langsiktig gjeld			
Gjeld til kredittinstitusjoner	6		
Øvrig langsiktig gjeld	6		
Sum langsiktig gjeld		1 327 462	1 577 502
Kortsiktig gjeld			
Gjeld til kredittinstitusjoner	6	4 488 270	
Leverandørgjeld		21 662 290	16 132 338
Betalbar skatt	3		2 360 856
Skyldige offentlige avgifter		1 539 517	3 030 725
Annen kortsiktig gjeld	9	16 685 899	13 752 243
Sum kortsiktig gjeld		44 375 975	35 276 162
Sum gjeld		45 703 437	36 853 664
SUM EGENKAPITAL OG GJELD		54 277 870	46 341 628



Organisasjonsnr: 981 907 957
VAVIK OG TØNNESEN AS

NOTEOPPLYSNINGER - SELSKAP - alle poster oppgitt i hele tall

Note

Antall aksjer og aksjeeiere

Note

2

Antall årsverk i regnskapsåret

Virksomheten har hatt følgende antall årsverk:
27.00

Omløpsmidler Startdato Sluttdato Endring

Skattemessig fremf.undersk. Startdato Sluttdato Endring

Kortsiktig gjeld Startdato Sluttdato Endring



Deloitte.

Deloitte AS
Sør Arena
Stadionveien 21
inngang 7
NO-4632 Kristiansand
Norway

Tel: +47 38 12 27 22
www.deloitte.no

Til generalforsamlingen i Vavik og Tønnessen AS

UAVHENGIG REVISORS BERETNING

Konklusjon

Vi har revidert Vavik og Tønnessen AS' årsregnskap som består av balanse per 31. desember 2021, resultatregnskap og kontantstrømoppstilling for regnskapsåret avsluttet per denne datoen og noter til årsregnskapet, herunder et sammendrag av viktige regnskapsprinsipper.

Etter vår mening

- oppfyller årsregnskapet gjeldende lovkrav, og
- gir årsregnskapet et rettviseende bilde av selskapets finansielle stilling per 31. desember 2021, og av dets resultater og kontantstrømmer for regnskapsåret avsluttet per denne datoen i samsvar med regnskapslovens regler og god regnskapsskikk i Norge.

Grunnlag for konklusjonen

Vi har gjennomført revisjonen i samsvar med de internasjonale revisjonsstandardene International Standards on Auditing (ISA-ene). Våre oppgaver og plikter i henhold til disse standardene er beskrevet nedenfor under *Revisors oppgaver og plikter ved revisjonen av årsregnskapet*. Vi er uavhengige av selskapet slik det kreves i lov, forskrift og International Code of Ethics for Professional Accountants utstedt av the International Ethics Standards Board for Accountants (IESBA-reglene), og vi har overholdt våre øvrige etiske forpliktelser i samsvar med disse kravene. Innhentet revisjonsbevis er etter vår vurdering tilstrekkelig og hensiktsmessig som grunnlag for vår konklusjon.

Øvrig informasjon

Styret og daglig leder (ledelsen) er ansvarlige for informasjonen i årsberetningen. Øvrig informasjon omfatter informasjon i årsrapporten bortsett fra årsregnskapet og den tilhørende revisjonsberetningen. Vår konklusjon om årsregnskapet ovenfor dekker ikke informasjonen i årsberetningen.

I forbindelse med revisjonen av årsregnskapet er det vår oppgave å lese årsberetningen. Formålet er å vurdere hvorvidt det foreligger vesentlig inkonsistens mellom årsberetningen og årsregnskapet og den kunnskap vi har opparbeidet oss under revisjonen av årsregnskapet, eller hvorvidt informasjon i årsberetningen ellers fremstår som vesentlig feil. Vi har plikt til å rapportere dersom årsberetningen fremstår som vesentlig feil. Vi har ingenting å rapportere i så henseende.

Basert på kunnskapen vi har opparbeidet oss i revisjonen, mener vi at årsberetningen

- er konsistent med årsregnskapet og
- inneholder de opplysninger som skal gis i henhold til gjeldende lovkrav.

Ledelsens ansvar for årsregnskapet

Ledelsen er ansvarlig for å utarbeide årsregnskapet og for at det gir et rettviseende bilde i samsvar med regnskapslovens regler og god regnskapsskikk i Norge. Ledelsen er også ansvarlig for slik internkontroll som den finner nødvendig for å kunne utarbeide et årsregnskap som ikke inneholder vesentlig feilinformasjon, verken som følge av misligheter eller utilsiktede feil.

Deloitte refers to one or more of Deloitte Touche Tohmatsu Limited ("DTL", its global network of member firms, and their related entities (collectively, the "Deloitte organization"), DTL (also referred to as "Deloitte Global") and each of its member firms and related entities are legally separate and independent entities, which cannot obligate or bind each other in respect of third parties. DTL and each DTL member firm and related entity is liable only for its own acts and omissions, and not those of each other. DTL does not provide services to clients. Please see www.deloitte.no to learn more.

© Deloitte AS

Registrert i Foretaksregisteret Medlemmer av Den norske Revisorforening
Organisasjonsnummer: 980 211 282

Penneo Dokumentnøkkel: LE0YF-PSA6Z-VNGQV-2FZM5-X2IQ5-7UL3U



Deloitte.

side 2
Uavhengig revisors beretning -
Vavik og Tønnessen AS

Ved utarbeidelsen av årsregnskapet må ledelsen ta standpunkt til selskapets evne til fortsatt drift og opplyse om forhold av betydning for fortsatt drift. Forutsetningen om fortsatt drift skal legges til grunn for årsregnskapet så lenge det ikke er sannsynlig at virksomheten vil bli avvirket.

Revisors oppgaver og plikter ved revisjonen av årsregnskapet

Vårt mål er å oppnå betryggende sikkerhet for at årsregnskapet som helhet ikke inneholder vesentlig feilinformasjon, verken som følge av misligheter eller utilsiktede feil, og å avgi en revisjonsberetning som inneholder vår konklusjon. Betryggende sikkerhet er en høy grad av sikkerhet, men ingen garanti for at en revisjon utført i samsvar med ISA-ene, alltid vil avdekke vesentlig feilinformasjon som eksisterer. Feilinformasjon kan oppstå som følge av misligheter eller utilsiktede feil. Feilinformasjon blir vurdert som vesentlig dersom den enkeltvis eller samlet med rimelighet kan forventes å påvirke økonomiske beslutninger som brukerne foretar basert på årsregnskapet.

Som del av en revisjon i samsvar med ISA-ene, utøver vi profesjonelt skjønn og utviser profesjonell skepsis gjennom hele revisjonen. I tillegg:

- identifiserer og vurderer vi risikoen for vesentlig feilinformasjon i regnskapet, enten det skyldes misligheter eller utilsiktede feil. Vi utformer og gjennomfører revisjonshandlinger for å håndtere slike risikoer, og innhenter revisjonsbevis som er tilstrekkelig og hensiktsmessig som grunnlag for vår konklusjon. Risikoen for at vesentlig feilinformasjon som følge av misligheter ikke blir avdekket, er høyere enn for feilinformasjon som skyldes utilsiktede feil, siden misligheter kan innebære samarbeid, forfalskning, bevisste utelatelser, uriktige fremstillinger eller overstyring av internkontroll.
- opparbeider vi oss en forståelse av den interne kontroll som er relevant for revisjonen, for å utforme revisjonshandlinger som er hensiktsmessige etter omstendighetene, men ikke for å gi uttrykk for en mening om effektiviteten av selskapets interne kontroll.
- evaluerer vi om de anvendte regnskapsprinsippene er hensiktsmessige og om regnskapsestimaterne og tilhørende noteopplysninger utarbeidet av ledelsen er rimelige.
- konkluderer vi på hensiktsmessigheten av ledelsens bruk av fortsatt drift-forutsetningen ved avleggelsen av årsregnskapet, basert på innhentede revisjonsbevis, og hvorvidt det foreligger vesentlig usikkerhet knyttet til hendelser eller forhold som kan skape tvil av betydning om selskapets evne til fortsatt drift. Dersom vi konkluderer med at det eksisterer vesentlig usikkerhet, kreves det at vi i revisjonsberetningen henleder oppmerksomheten på tilleggsopplysningene i årsregnskapet, eller, dersom slike tilleggsopplysninger ikke er tilstrekkelige, at vi modifiserer vår konklusjon. Våre konklusjoner er basert på revisjonsbevis innhentet inntil datoen for revisjonsberetningen. Etterfølgende hendelser eller forhold kan imidlertid medføre at selskapet ikke fortsetter driften.
- evaluerer vi den samlede presentasjonen, strukturen og innholdet i årsregnskapet, inkludert tilleggsopplysningene, og hvorvidt årsregnskapet gir uttrykk for de underliggende transaksjonene og hendelsene på en måte som gir et rettvise bilde.

Vi kommuniserer med styret blant annet om det planlagte omfanget av revisjonen og til hvilken tid revisjonsarbeidet skal utføres. Vi utveksler også informasjon om forhold av betydning som vi har avdekket i løpet av revisjonen, herunder om eventuelle svakheter av betydning i den interne kontrollen.

Kristiansand, 22. juni 2022
Deloitte AS

Kenneth Myrhaug
statsautorisert revisor

Penneo Dokumentnøkkel: LE0YF-PSA6Z-VNGQV-2FZM5-X2IQS-7UL3U



PENNEO

Signaturene i dette dokumentet er juridisk bindende. Dokument signert med "Penneo"™ - sikker digital signatur.
De signerende parter sin identitet er registrert, og er listet nedenfor.

"Med min signatur bekrefter jeg alle datoer og innholdet i dette dokument."

Kenneth Myrhaug

Statsautorisert revisor

Serienummer: 9578-5998-4-1376245

IP: 217.173.xxx.xxx

2022-06-30 09:36:38 UTC



Penneo Dokumentnøkkel: LE0YF-PSA6Z-VNGQV-2FZM5-X2IQ5-7UL3U

Dokumentet er signert digitalt, med **Penneo.com**. Alle digitale signatur-data i dokumentet er sikret og validert av den datamaskin-utregnede hash-verdien av det opprinnelige dokument. Dokumentet er låst og tids-stemplet med et sertifikat fra en betrodd tredjepart. All kryptografisk bevis er integrert i denne PDF, for fremtidig validering (hvis nødvendig).

Hvordan bekrefter at dette dokumentet er originalen?

Dokumentet er beskyttet av ett Adobe CDS sertifikat. Når du åpner dokumentet i

Adobe Reader, skal du kunne se at dokumentet er sertifisert av **Penneo e-signature service <penneo@penneo.com>**. Dette garanterer at innholdet i dokumentet ikke har blitt endret.

Det er lett å kontrollere de kryptografiske beviser som er lokalisert inne i dokumentet, med Penneo validator - <https://penneo.com/validate>



Vavik og Tønnessen AS

Årsberetning for 2021

Virksomhetens art og hvor den drives

Vavik og Tønnessen AS driver med entreprenørvirksomhet, både for det private og det offentlige næringsliv. Selskapet ble stiftet i år 2000 og har forretningskontor i Kristiansand kommune.

Fortsatt drift

Forutsetningen for fortsatt drift er etter styrets mening til stede, og årsregnskapet er satt opp under denne forutsetning.

Redegjørelse for årsregnskapet og fremtidig utvikling

Årsregnskapet viser en omsetning på MNOK 137 i 2021, sammenlignet med MNOK 149 i 2020. Resultatet etter skatt er i 2021 MNOK -0,9, sammenlignet med et resultat i 2020 på MNOK 1,4.

Finansiell og operasjonell risiko

Det var pr. 31.12.21 benyttet 4,5 MNOK av selskapets kassekreditt. Det er imidlertid overskuddslikviditet i første halvår i 2022, og det har ikke vært behov for økt kredittgrense. Styret mener likviditetssituasjonen er tilfredsstillende. Den operasjonelle risikoen knytter seg til utviklingen i markedet for entreprenørvirksomheter.

Arbeidsmiljø og likestilling

Styret anser arbeidsmiljøet og den generelle trivsel i selskapet som tilfredsstillende. Det er ikke iverksatt spesielle tiltak på dette felt, men ledelsen vil til enhver tid vurdere tiltak som kan forbedre arbeidsmiljøet ytterligere. Sykefraværet blant de ansatte har vært å betrakte som normalt for bransjen i 2021. Det har ikke vært registrert skader eller ulykker av alvorlig art i løpet av året.

Det er utført ca 27 årsverk i selskapet i 2021 som fordeler seg med 1% utført av kvinner og 99 % utført av menn. Selskapet er opptatt av å fremme likestilling i henhold til norsk lov.

Rettvisende bilde

Styret bekrefter at årsregnskapet gir et rettvisende bilde av selskapets og konsernets eiendeler og gjeld, finansielle stilling og resultat. Videre har det ikke inntrådt hendelser etter årets utgang som vil ha vesentlig betydning for årsregnskapet.

Forsikring

Selskapet har ikke tegnet forsikring for styremedlemmer eller daglig leder mht. ansvar overfor foretaket eller tredjepersoner.

Ytre miljø

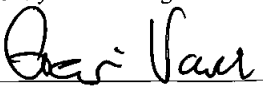
Styret legger til grunn at alle offentlige krav til det ytre miljø skal være oppfylt, og har ingen indikasjoner på alvorlige avvik. Ved bygging og rehabilitering legges vekt på at byggene skal være miljøvennlige og energieffektive.


Resultatdisponering

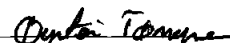
Vavik og Tønnessen AS fikk i 2021 et underskudd på 913 531 som foreslås overført fra annen egenkapital.


Kristiansand, den 22.06.2021

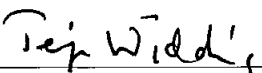
For styret i Vavik og Tønnessen AS

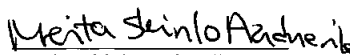

Geir Vavik
Styrets leder


Hakon Aasbø
Styremedlem


Øystein Tønnessen
Styremedlem


Guttorm Arne Foss
Styremedlem


Terje Widding
Styremedlem


Merita Skinlo Aadnevik
Daglig leder



Årsregnskap

Vavik Og Tønnessen AS

981 907 957

2021



Vavik Og Tønnessen AS

Resultatregnskap

NOTER	DRIFTSINNTÆKTER OG DRIFTSKOSTNADER	2021	2020
	Salgsinntekt	137 039 875	148 851 105
	Annen driftsinntekt	33 000	392 535
	Sum driftsinntekter	137 072 875	149 243 640
	Varekostnad	107 250 273	118 836 369
2	Lønnskostnad	22 811 585	21 154 222
4	Avskrivning på varige driftsmidler	473 102	516 521
2	Annen driftskostnad	7 557 847	6 913 222
	Sum driftskostnader	138 092 807	147 420 334
	Driftsresultat	-1 019 932	1 823 306
	FINANSINNTÆKTER OG FINANSKOSTNADER		
	Annen renteinntekt	27 785	44 851
	Annen rentekostnad	-25 361	-33 646
	Annen finanskostnad	-146 063	-96 008
	Netto finansresultat	-143 639	-84 803
	Ordinært resultat før skattekostnad	-1 163 571	1 738 503
3	Skattekostnad på ordinært resultat	250 040	-388 063
	Ordinært resultat	-913 531	1 350 440
	ÅRSRESULTAT	-913 531	1 350 440
	OVERFØRINGER		
	Overført til annen egenkapital	-913 531	1 350 440
8	Sum overføringer	-913 531	1 350 440



Vavik Og Tønnessen AS

Balanse

Note	EIENDELER	2021	2020
	Anleggsmidler		
	Varige driftsmidler		
4	Maskiner og anlegg	13 000	17 000
4	Driftsløsøre, inventar, verktøy, kontormaskiner o.l.	<u>1 339 328</u>	<u>1 360 087</u>
	Sum varige driftsmidler	<u>1 352 328</u>	<u>1 377 087</u>
	Sum anleggsmidler	<u>1 352 328</u>	<u>1 377 087</u>
	Omløpsmidler		
	Fordringer		
	Kundefordringer	35 938 932	24 123 512
9	Andre fordringer	<u>15 557 235</u>	<u>11 125 077</u>
	Sum fordringer	<u>51 496 166</u>	<u>35 248 589</u>
	Varelager	397 570	463 186
5	Bankinnskudd, kontanter o.l.	<u>1 031 806</u>	<u>9 252 766</u>
	Sum omløpsmidler	<u>52 925 542</u>	<u>44 964 540</u>
	SUM EIENDELER	<u>54 277 870</u>	<u>46 341 628</u>



Vavik Og Tønnessen AS

Balanse

Note	GJELD OG EGENKAPITAL	2021	2020
	Egenkapital		
	Innskutt egenkapital		
7, 8	Aksjekapital	3 706 000	3 706 000
	Sum innskutt egenkapital	3 706 000	3 706 000
	Opptjent egenkapital		
8	Annen egenkapital	4 868 433	5 781 964
	Sum opptjent egenkapital	4 868 433	5 781 964
	Sum egenkapital	8 574 433	9 487 964
	Gjeld		
	Avsetning for forpliktelser		
3	Utsatt skatt	1 327 462	1 577 502
	Sum avsetninger for forpliktelser	1 327 462	1 577 502
	Kortsiktig gjeld		
6	Gjeld til kredittinstitusjoner	4 488 270	0
	Leverandørgjeld	21 662 290	16 132 338
3	Betalbar skatt	0	2 360 856
	Skyldige offentlige avgifter	1 539 517	3 030 725
9	Annen kortsiktig gjeld	16 685 899	13 752 243
	Sum kortsiktig gjeld	44 375 975	35 276 162
	Sum gjeld	45 703 437	36 853 664
	SUM GJELD OG EGENKAPITAL	54 277 870	46 341 628

Kristiansand, 22.06.2022
Styret i Vavik Og Tønnessen AS

Geir Vavik
styreleder

Øystein Tønnessen
styremedlem

Guttorm Arne Foss
styremedlem

Terje Widding
styremedlem

Haakon Aasbø
styremedlem

Merita Skinlo Aadnevik
daglig leder



Vavik og Tønnessen AS Kontantstrømoppstilling

	2021	2020
KONTANTSTRØMMER FRA OPERASJONELLE AKTIVITETER:		
Årsresultat før skattekostnad	-1 163 571	1 738 503
Periodens betalte skatt	-2 360 856	0
Ordinære avskrivninger	473 102	516 521
Endring i varer	65 616	0
Endring i kundefordringer	-11 815 420	19 457 094
Endring i leverandørgjeld	5 529 952	-10 449 421
Endring i andre omløpsmidler	-4 432 158	-4 875 378
Endring i andre gjeldsposter	5 930 718	-2 469 868
Netto kontantstrømmer fra operasjonelle aktiviteter	-7 772 617	3 917 451
KONTANTSTRØMMER FRA INVESTERINGSAKTIVITETER:		
Utbetalinger ved kjøp av varige driftsmidler	-448 343	-410 210
Netto kontantstrøm fra investeringsaktiviteter	-448 343	-410 210
Utbetaling av utbytte	0	0
Netto kontantstrøm fra finansieringsaktiviteter	0	0
Netto endring i bankinnskudd, kontanter og lignende	-8 220 960	3 507 241
Beholdning av bankinnskudd, kontanter og lignende pr 01.01.	9 252 766	5 745 524
Beholdning av bankinnskudd, kontanter og lignende pr 31.12.	1 031 806	9 252 766



Vavik Og Tønnessen AS

Noter til regnskapet 2021

Note 1 Regnskapsprinsipper

Årsregnskapet er utarbeidet i samsvar med regnskapsloven av 1998 og god regnskapsskikk for små foretak i Norge.

Inntekter

Inntekt regnskapsføres når den er opptjent, altså når både risiko og kontroll i hovedsak er overført til kunden. Dette vil normalt være tilfellet når varen er levert til kunden. Inntektene regnskapsføres med verdien av vederlaget på transaksjonstidspunktet.

Prosjekter i arbeid

Selskapets prosjekter blir behandlet i samsvar med løpende avregningsmetode, jfr NRS nr 2 om tilvirkningskontrakter. Fullføringsgraden beregnes som et forholdstall mellom påløpte kostnader dividert på estimerte totalkostnader på prosjektet. Estimerte totalkostnader er basert på sist tilgjengelige prognose. Fortjeneste/tap planlegges inntatt når kriterier i henhold til god regnskapsskikk ansees oppfylt.

Kostnader

Kostnader regnskapsføres som hovedregel i samme periode som tilhørende inntekt. I de tilfeller det ikke er en klar sammenheng mellom utgifter og inntekter fastsettes fordelingen etter skjønnsmessige kriterier. Øvrige unntak fra sammenstillingsprinsippet er angitt der det er aktuelt.

Skatter

Skattekostnaden sammenstilles med regnskapsmessig resultat før skatt. Skatt knyttet til egenkapitaltransaksjoner, for eksempel konsernbidrag, føres mot egenkapitalen.

Skattekostnaden består av betalbar skatt (skatt på årets direkte skattepliktige inntekt) og endring i netto utsatt skatt. Skattekostnaden fordeles på ordinært resultat og virkning av prinsippendring og korrigering av feil i henhold til skattegrunnlaget. Utsatt skatt og utsatt skattefordel er presentert netto i balansen.

Hovedregel for vurdering og klassifisering av eiendeler og gjeld

Eiendeler bestemt til varig eie eller bruk er klassifisert som anleggsmidler. Andre eiendeler er klassifisert som omløpsmidler. Fordringer som skal tilbakebetales innen et år er klassifisert som omløpsmidler. Ved klassifisering av kortsiktig og langsiktig gjeld er tilsvarende kriterier lagt til grunn.

Omløpsmidler vurderes til laveste av anskaffelseskost og virkelig verdi.

Anleggsmidler vurderes til anskaffelseskost, men nedskrives til gjenvinnbart beløp dersom dette er lavere enn bokført verdi, og verdifallet forventes ikke å være forbigående. Anleggsmidler med begrenset økonomisk levetid avskrives planmessig.

Fordringer

Kundefordringer og andre fordringer er oppført til pålydende etter fradrag for avsetning til forventet tap. Avsetning til tap gjøres på grunnlag av en individuell vurdering av de enkelte fordringer.

Bankinnskudd, kontanter og lignende

Bankinnskudd, kontanter ol. inkluderer kontanter, bankinnskudd og andre betalingsmidler med forfallsdato som er kortere enn tre måneder fra anskaffelse.



Vavik Og Tønnessen AS

Noter til regnskapet 2021

Pensjoner

Selskapet har en innskuddsplan og betaler innskudd til et forsikringsselskap. Selskapet har ingen ytterligere betalingsforpliktelse etter at innskuddene er betalt. Innskuddene regnskapsføres som lønnskostnad. Eventuelle forskuddsbetalte innskudd balanseføres som eiendel (pensjonsmidler) inntil midler fra innskuddsfondet anvendes til å dekke periodens ordinære innskudd.

Note 2 Lønnskostnader og ytelser, godtgjørelser til daglig leder, styret og revisor

Lønnskostnader	2021	2020
Lønninger	18 724 354	17 596 233
Arbeidsgiveravgift	2 829 928	2 493 039
Pensjonskostnader	830 506	423 497
Andre ytelser	426 797	641 453
Sum	22 811 585	21 154 222

Selskapet har i 2021 sysselsatt 27 årsverk.

Pensjonsforpliktelser

Selskapet er pliktig til å ha tjenstepensjonsordning etter lov om obligatorisk tjenstepensjon. Selskapets pensjonsordninger tilfredsstiller kravene i denne lov.

Ytelser til ledende personer	Daglig leder	Styret
Lønn	977 000	0
Annen godtgjørelse	15 894	0
Sum	992 894	0

Lån/sikkerhetsstillelse og særavtaler til ledende personer, aksjeiere m.v.

Det er ikke gitt lån/sikkerhetsstillelse eller avtale om særskilt vederlag ved opphør av vervet, avtaler om bonus eller lignende til daglig leder, styreformann eller andre nærstående parter.

Honorar til revisor eks. mva utgjør:	2021	2020
Lovpålagt revisjon	69 700	66 800
Regnskapsteknisk bistand	56 450	82 570
Annen bistand fra revisor	26 035	9 800
Sum	152 185	159 170



Vavik Og Tønnessen AS

Noter til regnskapet 2021

Note 3 Skatt

	2021	2020
Årets skattekostnad fordeler seg på:		
Betalbar skatt	0	2 360 856
Endring i utsatt skatt	-250 040	-1 972 793
Sum skattekostnad	-250 040	388 063
Beregning av årets skattegrunnlag:	2021	2020
Resultat før skattekostnad	-1 163 571	1 738 503
Permanente forskjeller	27 029	25 416
Endring i midlertidige forskjeller	-3 842 638	13 729 099
Årets skattegrunnlag	-4 979 180	15 493 018
Oversikt over midlertidige forskjeller:	2021	2020
Fordringer	-200 000	-200 000
Prosjekter i arbeid	11 790 409	7 982 480
Driftsmidler inkl. goodwill	-577 309	-612 018
Frømførbart skattemessig underskudd	-4 979 180	0
Sum	6 033 920	7 170 462
Utsatt skatt	1 327 462	1 577 502

Note 4 Varige driftsmidler og immaterielle eiendeler

	Maskiner og anlegg	Driftsløsøre og inventar	Sum varige driftsmidler
Anskaffelseskost 01.01.2021	157 182	17 077 069	17 234 251
Tilgang kjøpte driftsmidler	75 000	373 343	448 343
Avgang solgte driftsmidler	0	0	0
Anskaffelseskost 31.12.2021	232 182	17 450 412	17 682 594
Akkumulerte avskrivninger 31.12.2021	128 182	16 202 082	16 330 264
Bokført verdi 31.12.2021	104 000	1 248 330	1 352 328
Årets avskrivninger	46 589	426 513	473 102
Prosentatsats for ord. avskr.	10-10	10-100	



Vavik Og Tønnessen AS

Noter til regnskapet 2021

Note 5 Bankinnskudd

Innstående midler på skattetrekkskonto (bundne midler) er på kr. 981 068.

Note 6 Langsiktig og kortsiktig gjeld, pantstillelser og garantier

Kortsiktig gjeld

	2021	2020
Gjeld til kredittinstitusjoner	4 488 270	0
Sum	4 488 270	0

Bokført gjeld som er sikret med pant o.l.

	2021	2020
Gjeld til kredittinstitusjoner	4 488 270	0
Sum	4 488 270	0

Pantsatte eiendeler:

Inventar og driftsløsøre	1 352 328	1 377 087
Kundefordringer	35 938 932	24 123 512
Sum	37 291 260	25 500 599

Note 7 Aksjonærer

Aksjekapitalen i Vavik Og Tønnessen AS pr. 31.12.2021 består av:

	Antall	Pålydende	Bokført
Ordinære aksjer	7 412	500	3 706 000
Sum	7 412	500	3 706 000

Eierstruktur:

	Antall	Eierandel	Stemmeandel
GAF AS	1 667	22%	22%
Sivilingeniør Haakon Aasbø AS	744	10%	10%
Vavikbakken AS	1 667	22%	22%
Widding AS	1 667	22%	22%
ØTS AS	1 667	22%	22%
Totalt antall aksjer	7 412	100%	100%



Vavik Og Tønnessen AS

Noter til regnskapet 2021

Note 8 Egenkapital

	Aksjekapital	Annen egenkapital	Sum egenkapital
Pr 01.01.2021	3 706 000	5 781 964	9 487 964
Årets resultat	0	-913 531	-913 531
Pr 31.12.2021	3 706 000	4 868 433	8 574 433

Note 9 Mellomværende med selskap i samme konsern mv.

	Fordringer på nærstående	
	2021	2020
Vavik og Tønnessen Holding AS	8 566 160	0
Vavik og Tønnessen Eiendom AS	1 522 231	1 564 540
Rue Du Thym 57 AS	919 961	899 959
GAF AS	0	1 247 833
ØTS AS	0	1 526 360
Widding AS	0	1 359 453
Vavikbakken AS	0	3 117 291
Sum	11 008 351	9 715 436

	Gjeld til nærstående	
	2021	2020
ØTS AS	0	0
Widding AS	0	0
Vavik og Tønnessen Holding AS	0	7 164 393
Vavikbakken AS	0	0
Sum	0	7 164 393

Mellomværende er ikke renteberegnet.