



## ÅRSREGNSKAPET FOR REGNSKAPSÅRET 2023 - GENERELL INFORMASJON

### Enheten

Organisasjonsnummer: 961 181 488  
Organisasjonsform: Aksjeselskap  
Foretaksnavn: SPORSTØL ARKITEKTER AS  
Forretningsadresse: Vikemyra 1  
6065 ULSTEINVIK

### Regnskapsår

Årsregnskapets periode: 01.01.2023 - 31.12.2023

### Konsern

Morselskap i konsern: Nei

### Regnskapsregler

Regler for små foretak benyttet: Ja  
Benyttet ved utarbeidelsen av årsregnskapet til selskapet: Regnskapslovens alminnelige regler

### Årsregnskapet fastsatt av kompetent organ

Bekreftet av representant for selskapet: Bjørnar Sporstøl  
Dato for fastsettelse av årsregnskapet: 15.05.2024

### Grunnlag for avgivelse

År 2023: Årsregnskapet er elektronisk innlevert  
År 2022: Tall er hentet fra elektronisk innlevert årsregnskap fra 2023

*Det er ikke krav til at årsregnskapet m.v. som sendes til Regnskapsregisteret er undertegnet. Kontrollen på at dette er utført ligger hos revisor/enhetens øverste organ. Sikkerheten ivaretas ved at innsender har rolle/rettighet for innsending av årsregnskapet via Altinn, og ved at det bekreftes at årsregnskapet er fastsatt av kompetent organ.*

Brønnøysundregistrene, 17.06.2025



## Resultatregnskap

| Beløp i: NOK                                 | Note | 2023              | 2022              |
|--|------|-------------------|-------------------|
| <b>RESULTATREKNESKAP</b>                     |      |                   |                   |
| <b>Inntekter</b>                             |      |                   |                   |
| Salgsinntekt                                 |      | 21 977 360        | 21 562 114        |
| <b>Sum inntekter</b>                         |      | <b>21 977 360</b> | <b>21 562 114</b> |
| <b>Kostnader</b>                             |      |                   |                   |
| Varekostnad                                  |      | 1 155 375         | 934 290           |
| Lønnskostnad                                 | 2    | 14 867 058        | 13 604 571        |
| Avskrivning                                  | 3    | 137 463           | 79 146            |
| Annen driftskostnad                          | 4    | 3 995 777         | 3 490 350         |
| <b>Sum kostnader</b>                         |      | <b>20 155 673</b> | <b>18 108 357</b> |
| <b>Driftsresultat</b>                        |      | <b>1 821 687</b>  | <b>3 453 757</b>  |
| <b>Finansinntekter og finanskostnader</b>    |      |                   |                   |
| Renteinntekt                                 |      | 83 294            | 17 452            |
| Resultat markedsbaserte verdipapirer         | 5    | 164 646           | -132 522          |
| <b>Sum finansinntekter</b>                   |      | <b>247 940</b>    | <b>-115 070</b>   |
| Rentekostnad                                 |      | 2 039             | 1 362             |
| <b>Sum finanskostnader</b>                   |      | <b>2 039</b>      | <b>1 362</b>      |
| <b>Netto finans</b>                          |      | <b>245 901</b>    | <b>-116 432</b>   |
| <b>Ordinært resultat før skattekostnad</b>   |      | <b>2 067 588</b>  | <b>3 337 325</b>  |
| Skattekostnad på ordinært resultat           | 6    | 434 788           | 772 007           |
| <b>Ordinært resultat etter skattekostnad</b> |      | <b>1 632 800</b>  | <b>2 565 318</b>  |
| <b>Årsresultat</b>                           |      | <b>1 632 800</b>  | <b>2 565 318</b>  |
| <b>Overføringer og disponeringar</b>         |      |                   |                   |
| Tilleggsutbytte                              |      | 2 000 000         |                   |
| Konsernbidrag                                | 7    | 780 000           | 1 560 000         |
| Overføringer annen egenkapital               | 7    | -1 147 200        | 1 005 318         |
| <b>Sum overføringer og disponeringar</b>     | 7    | <b>1 632 800</b>  | <b>2 565 318</b>  |



## Balanse

| Beløp i: NOK                                  | Note | 2023             | 2022              |
|---|------|------------------|-------------------|
| <b>BALANSE - EIGEDELAR</b>                    |      |                  |                   |
| <b>Anleggsmiddel</b>                          |      |                  |                   |
| <b>Immaterielle egedelar</b>                  |      |                  |                   |
| Utsett skattefordel                           | 6    | 60 286           | 50 010            |
| <b>Sum immaterielle egedelar</b>              |      | <b>60 286</b>    | <b>50 010</b>     |
| <b>Varige driftsmiddel</b>                    |      |                  |                   |
| Driftsløsøre, inventar ol                     | 3    | 281 074          | 230 774           |
| <b>Sum varige driftsmiddel</b>                |      | <b>281 074</b>   | <b>230 774</b>    |
| <b>Finansielle anleggsmiddel</b>              |      |                  |                   |
| Andre fordringer                              |      | 7 702            | 17 387            |
| <b>Sum finansielle anleggsmiddel</b>          |      | <b>7 702</b>     | <b>17 387</b>     |
| <b>Sum anleggsmiddel</b>                      |      | <b>349 062</b>   | <b>298 171</b>    |
| <b>Omløpsmiddel</b>                           |      |                  |                   |
| <b>Varer</b>                                  |      |                  |                   |
| <b>Krav</b>                                   |      |                  |                   |
| Kundefordringer                               | 8    | 2 398 041        | 3 104 833         |
| Andre fordringer                              | 8, 8 | 1 224 806        | 1 070 729         |
| <b>Sum krav</b>                               |      | <b>3 622 847</b> | <b>4 175 562</b>  |
| <b>Investeringar</b>                          |      |                  |                   |
| Marknadsbaserte aksjar                        |      |                  | 1 846 165         |
| <b>Sum investeringar</b>                      |      |                  | <b>1 846 165</b>  |
| <b>Bankinnskot, kontantar og liknande</b>     |      |                  |                   |
| <b>Sum bankinnskot, kontantar og liknande</b> | 9    | <b>6 013 029</b> | <b>6 537 008</b>  |
| <b>Sum omløpsmiddel</b>                       |      | <b>9 635 876</b> | <b>12 558 735</b> |
| <b>SUM EIGEDELAR</b>                          |      | <b>9 984 938</b> | <b>12 856 906</b> |



### Balanse

| Beløp i: NOK                           | Note  | 2023             | 2022              |
|--|-------|------------------|-------------------|
| <b>BALANSE - EIGENKAPITAL OG GJELD</b> |       |                  |                   |
| <b>Eigenkapital</b>                    |       |                  |                   |
| <b>Innskoten eigenkapital</b>          |       |                  |                   |
| Aksjekapital                           | 7, 10 | 100 000          | 100 000           |
| <b>Sum innskoten eigenkapital</b>      |       | <b>100 000</b>   | <b>100 000</b>    |
| <b>Opptent eigenkapital</b>            |       |                  |                   |
| Annen egenkapital                      | 7     | 4 565 297        | 5 712 496         |
| <b>Sum opptent eigenkapital</b>        |       | <b>4 565 297</b> | <b>5 712 496</b>  |
| <b>Sum eigenkapital</b>                |       | <b>4 665 297</b> | <b>5 812 496</b>  |
| <b>Sum langsiktig gjeld</b>            |       | <b>0</b>         | <b>0</b>          |
| <b>Kortsiktig gjeld</b>                |       |                  |                   |
| Leverandørgjeld                        |       | 592 859          | 912 028           |
| Betalbar skatt                         | 6     | 225 064          | 320 294           |
| Skyldige offentlige avgifter           |       | 1 714 899        | 1 928 138         |
| Annen kortsiktig gjeld                 | 8, 8  | 2 786 819        | 3 883 950         |
| <b>Sum kortsiktig gjeld</b>            |       | <b>5 319 641</b> | <b>7 044 410</b>  |
| <b>Sum gjeld</b>                       |       | <b>5 319 641</b> | <b>7 044 410</b>  |
| <b>SUM EIGENKAPITAL OG GJELD</b>       |       | <b>9 984 938</b> | <b>12 856 906</b> |



## Brønnøysundregistrene

### ÅRSREGNSKAP FOR REGNSKAPSÅRET 2023 - GENERELL INFORMASJON

Journalnummer: 2024 525170

#### Enheten

Organisasjonsnummer: 961 181 488  
Organisasjonsform: Aksjeselskap  
Foretaksnavn: SPORSTØL ARKITEKTER AS  
Forretningsadresse: Vikemyra 1  
6065 ULSTEINVIK

#### Regnskapsår

Årsregnskapets periode: 01.01.2023 - 31.12.2023

#### Konsern

Morselskap i konsern: Nei

#### Regnskapsregler

Regler for små foretak benyttet: Ja  
Benyttet ved utarbeidelsen av  
årsregnskapet til selskapet: Regnskapslovens alminnelige regler

#### Årsregnskapet fastsatt av kompetent organ

Bekreftet av representant for selskapet: Bjørnar Sporstøl  
Dato for fastsettelse av årsregnskapet: 15.05.2024

#### Grunnlag for avgivelse

År 2023: Årsregnskap er elektronisk innlevert.  
År 2022: Tall er hentet fra elektronisk innlevert årsregnskap fra 2023.

*Det er ikke krav til at årsregnskapet m.v. som sendes til Regnskapsregisteret er undertegnet. Kontrollen på at dette er utført ligger hos revisor/enhetens øverste organ. Sikkerheten ivaretas ved at innsender har rolle/rettighet for innsending av årsregnskapet via Altinn, og ved at det bekreftes at årsregnskapet er fastsatt av kompetent organ.*

Brønnøysundregistrene, 26.06.2024



Organisasjonsnr: 961 181 488  
SPORSTØL ARKITEKTER AS

## RESULTATREGNSKAP

| Beløp i: NOK                                 | Note     | 2023              | 2022              |
|--|----------|-------------------|-------------------|
| <b>RESULTATREKNESKAP</b>                     |          |                   |                   |
| <b>Inntekter</b>                             |          |                   |                   |
| Salgsinntekt                                 |          | 21 977 360        | 21 562 114        |
| <b>Sum inntekter</b>                         |          | <b>21 977 360</b> | <b>21 562 114</b> |
| <b>Kostnader</b>                             |          |                   |                   |
| Varekostnad                                  |          | 1 155 375         | 934 290           |
| Lønnskostnad                                 | 2        | 14 867 058        | 13 604 571        |
| Avskrivning                                  | 3        | 137 463           | 79 146            |
| Annen driftskostnad                          | 4        | 3 995 777         | 3 490 350         |
| <b>Sum kostnader</b>                         |          | <b>20 155 673</b> | <b>18 108 357</b> |
| <b>Driftsresultat</b>                        |          | <b>1 821 687</b>  | <b>3 453 757</b>  |
| <b>Finansinntekter og finanskostnader</b>    |          |                   |                   |
| Renteinntekt                                 |          | 83 294            | 17 452            |
| Resultat markedsbaserte verdipapirer         | 5        | 164 646           | -132 522          |
| <b>Sum finansinntekter</b>                   |          | <b>247 940</b>    | <b>-115 070</b>   |
| Rentekostnad                                 |          | 2 039             | 1 362             |
| <b>Sum finanskostnader</b>                   |          | <b>2 039</b>      | <b>1 362</b>      |
| <b>Netto finans</b>                          |          | <b>245 901</b>    | <b>-116 432</b>   |
| <b>Ordinært resultat før skattekostnad</b>   |          |                   |                   |
| Skattekostnad på ordinært resultat           | 6        | 434 788           | 772 007           |
| <b>Ordinært resultat etter skattekostnad</b> |          | <b>1 632 800</b>  | <b>2 565 318</b>  |
| <b>Årsresultat</b>                           |          | <b>1 632 800</b>  | <b>2 565 318</b>  |
| <b>Overføringer og disponeringar</b>         |          |                   |                   |
| Tilleggsutbytte                              |          | 2 000 000         |                   |
| Konsernbidrag                                | 7        | 780 000           | 1 560 000         |
| Overføringer annen egenkapital               | 7        | -1 147 200        | 1 005 318         |
| <b>Sum overføringer og disponeringar</b>     | <b>7</b> | <b>1 632 800</b>  | <b>2 565 318</b>  |



Organisasjonsnr: 961 181 488  
SPORSTØL ARKITEKTER AS

## BALANSE

| Beløp i: NOK                                  | Note  | 2023             | 2022              |
|---|-------|------------------|-------------------|
| <b>BALANSE - EIGEDELAR</b>                    |       |                  |                   |
| <b>Anleggsmiddel</b>                          |       |                  |                   |
| <b>Immaterielle egedelar</b>                  |       |                  |                   |
| Utsett skattefordel                           | 6     | 60 286           | 50 010            |
| <b>Sum immaterielle egedelar</b>              |       | <b>60 286</b>    | <b>50 010</b>     |
| <b>Varige driftsmiddel</b>                    |       |                  |                   |
| Driftsløsøre, inventar ol                     | 3     | 281 074          | 230 774           |
| <b>Sum varige driftsmiddel</b>                |       | <b>281 074</b>   | <b>230 774</b>    |
| <b>Finansielle anleggsmiddel</b>              |       |                  |                   |
| Andre fordringer                              |       | 7 702            | 17 387            |
| <b>Sum finansielle anleggsmiddel</b>          |       | <b>7 702</b>     | <b>17 387</b>     |
| <b>Sum anleggsmiddel</b>                      |       | <b>349 062</b>   | <b>298 171</b>    |
| <b>Omløpsmiddel</b>                           |       |                  |                   |
| <b>Varer</b>                                  |       |                  |                   |
| <b>Krav</b>                                   |       |                  |                   |
| Kundefordringer                               | 8     | 2 398 041        | 3 104 833         |
| Andre fordringer                              | 8, 8  | 1 224 806        | 1 070 729         |
| <b>Sum krav</b>                               |       | <b>3 622 847</b> | <b>4 175 562</b>  |
| <b>Investeringar</b>                          |       |                  |                   |
| Marknadsbaserte aksjar                        |       |                  | 1 846 165         |
| <b>Sum investeringar</b>                      |       |                  | <b>1 846 165</b>  |
| <b>Bankinnskot, kontantar og liknande</b>     |       |                  |                   |
| <b>Sum bankinnskot, kontantar og liknande</b> | 9     | <b>6 013 029</b> | <b>6 537 008</b>  |
| <b>Sum omløpsmiddel</b>                       |       | <b>9 635 876</b> | <b>12 558 735</b> |
| <b>SUM EIGEDELAR</b>                          |       | <b>9 984 938</b> | <b>12 856 906</b> |
| <b>BALANSE - EIGENKAPITAL OG GJELD</b>        |       |                  |                   |
| <b>Eigenkapital</b>                           |       |                  |                   |
| <b>Innskoten eigenkapital</b>                 |       |                  |                   |
| Aksjekapital                                  | 7, 10 | 100 000          | 100 000           |
| <b>Sum innskoten eigenkapital</b>             |       | <b>100 000</b>   | <b>100 000</b>    |
| <b>Opptent eigenkapital</b>                   |       |                  |                   |
| Annen egenkapital                             | 7     | 4 565 297        | 5 712 496         |



|                                  |      |                  |                   |
|----------------------------------|------|------------------|-------------------|
| <b>Sum opptent egenkapital</b>   |      | <b>4 565 297</b> | <b>5 712 496</b>  |
| <b>Sum egenkapital</b>           |      | <b>4 665 297</b> | <b>5 812 496</b>  |
| <b>Sum langsiktig gjeld</b>      |      | <b>0</b>         | <b>0</b>          |
| <b>Kortsiktig gjeld</b>          |      |                  |                   |
| Leverandørgjeld                  |      | 592 859          | 912 028           |
| Betalbar skatt                   | 6    | 225 064          | 320 294           |
| Skyldige offentlige avgifter     |      | 1 714 899        | 1 928 138         |
| Annen kortsiktig gjeld           | 8, 8 | 2 786 819        | 3 883 950         |
| <b>Sum kortsiktig gjeld</b>      |      | <b>5 319 641</b> | <b>7 044 410</b>  |
| <b>Sum gjeld</b>                 |      | <b>5 319 641</b> | <b>7 044 410</b>  |
| <b>SUM EIGENKAPITAL OG GJELD</b> |      | <b>9 984 938</b> | <b>12 856 906</b> |



Organisasjonsnr: 961 181 488  
SPORSTØL ARKITEKTER AS

**NOTEOPPLYSNINGER - SELSKAP** - alle poster oppgitt i hele tall

**Note**  
10

**Tal på aksjar og aksjeeigarar**

| <u>Aksjeklasse</u>            | <u>Ant. aksjar</u> | <u>Pålydande</u>     | <u>Bokført verdi</u> |
|-------------------------------|--------------------|----------------------|----------------------|
| Ordinære aksjer               | 300.00             | 333.33               | 100000.00            |
| <u>Aksjeeigare - fritekst</u> | <u>Antall</u>      | <u>Eigarpart</u>     | <u>Aksjeklasse</u>   |
| Sporstøl Holding AS           | 300.00             | 100.00%              | Ordinære aksjer      |
| <u>Sum</u>                    | <u>Sum antall</u>  | <u>Sum eigarpart</u> |                      |
|                               | 300.00             | 100.00%              |                      |

Morselskapet har forretningsadresse 6065 Ulsteinvik. Det er ikke utarbeidet konsernregnskap i henhold til unntaksreglene for små foretak.

**Note**  
2

**Lønn og ytingar**

| <u>Lønn</u>               | <u>Årets</u> | <u>Fjorårets</u> |
|---------------------------|--------------|------------------|
|                           | 12184470.00  | 11243208.00      |
| <u>Arbeidsgivaravgift</u> | <u>Årets</u> | <u>Fjorårets</u> |
|                           | 1873183.00   | 1613617.00       |
| <u>Pensjonskostnader</u>  | <u>Årets</u> | <u>Fjorårets</u> |
|                           | 338915.00    | 297518.00        |
| <u>Andre ytingar</u>      | <u>Årets</u> | <u>Fjorårets</u> |
|                           | 470490.00    | 450228.00        |
| <u>Sum lønnskostnader</u> | <u>Årets</u> | <u>Fjorårets</u> |
|                           | 14867058.00  | 13604571.00      |

**Note**

**Antall årsverk i regnskapsåret**

Verksemda har hatt følgjende tal på årsverk:  
16.00





**Sporstøl Arkitekter AS**  
Org.nr: 961 181 488

---

## **Årsrapport for 2023**

**Årsregnskap**  
- Resultatregnskap  
- Balanse  
- Noter

**Revisjonsberetning**



### Sporstøl Arkitekter AS

Org.nr: 961 181 488

#### Resultatregnskap

|   | Note | 2023              | 2022              |
|---|------|-------------------|-------------------|
| <b>Driftsinntekter</b>                    |      |                   |                   |
| Salgsinntekt                              | 1    | <u>21 977 360</u> | <u>21 562 114</u> |
| Sum driftsinntekter                       |      | <u>21 977 360</u> | <u>21 562 114</u> |
| <b>Driftskostnader</b>                    |      |                   |                   |
| Varekostnad                               |      | 1 155 375         | 934 290           |
| Lønnskostnad                              | 2    | 14 867 058        | 13 604 571        |
| Avskrivning                               | 3    | 137 463           | 79 146            |
| Annen driftskostnad                       | 4    | <u>3 995 777</u>  | <u>3 490 350</u>  |
| Sum driftskostnader                       |      | <u>20 155 673</u> | <u>18 108 357</u> |
| Driftsresultat                            |      | <u>1 821 687</u>  | <u>3 453 757</u>  |
| <b>Finansinntekter og finanskostnader</b> |      |                   |                   |
| Renteinntekt                              |      | 83 294            | 17 452            |
| Resultat markedsbaserte verdipapirer      | 5    | 164 646           | -132 522          |
| Rentekostnad                              |      | <u>-2 039</u>     | <u>-1 362</u>     |
| Netto finansposter                        |      | <u>245 901</u>    | <u>-116 432</u>   |
| Ordinært resultat før skattekostnad       |      | <u>2 067 588</u>  | <u>3 337 325</u>  |
| Skattekostnad på ordinært resultat        | 6    | <u>434 788</u>    | <u>772 007</u>    |
| Årsresultat                               |      | <u>1 632 800</u>  | <u>2 565 318</u>  |
| <b>Overføringer og disponeringer</b>      |      |                   |                   |
| Tilleggsutbytte                           | 7    | 2 000 000         | 0                 |
| Avgitt konsernbidrag                      | 7    | 780 000           | 1 560 000         |
| Overføringer annen egenkapital            | 7    | <u>-1 147 200</u> | <u>1 005 318</u>  |
| Sum disponert                             |      | <u>1 632 800</u>  | <u>2 565 318</u>  |



### Sporstøl Arkitekter AS

Org.nr: 961 181 488

#### Balanse pr. 31. desember

|                                    | Note | 2023             | 2022              |
|------------------------------------|------|------------------|-------------------|
| <b>Anleggsmidler</b>               |      |                  |                   |
| <i>Immaterielle eiendeler</i>      |      |                  |                   |
| Utsatt skattefordel                | 6    | 60 286           | 50 010            |
| Sum immaterielle eiendeler         |      | <u>60 286</u>    | <u>50 010</u>     |
| <i>Varige driftsmidler</i>         |      |                  |                   |
| Driftsløsøre, inventar ol          | 3    | 281 074          | 230 774           |
| Sum varige driftsmidler            |      | <u>281 074</u>   | <u>230 774</u>    |
| <i>Finansielle anleggsmidler</i>   |      |                  |                   |
| Andre fordringer                   |      | 7 702            | 17 387            |
| Sum finansielle anleggsmidler      |      | <u>7 702</u>     | <u>17 387</u>     |
| Sum anleggsmidler                  |      | <u>349 062</u>   | <u>298 171</u>    |
| <b>Omløpsmidler</b>                |      |                  |                   |
| <i>Fordringer</i>                  |      |                  |                   |
| Kundefordringer                    | 1    | 2 398 041        | 3 104 833         |
| Andre fordringer                   | 8    | 1 224 806        | 1 070 729         |
| Sum fordringer                     |      | <u>3 622 847</u> | <u>4 175 562</u>  |
| <i>Investeringer</i>               |      |                  |                   |
| Markedsbaserte aksjer og aksjefond |      | 0                | 1 846 165         |
| Sum investeringer                  |      | <u>0</u>         | <u>1 846 165</u>  |
| Bankinnskudd                       | 9    | 6 013 029        | 6 537 008         |
| Sum omløpsmidler                   |      | <u>9 635 876</u> | <u>12 558 735</u> |
| Sum eiendeler                      |      | <u>9 984 938</u> | <u>12 856 906</u> |



**Sporstøl Arkitekter AS**


Org.nr: 961 181 488


**Balanse pr. 31. desember**

|                              | Note  | 2023             | 2022              |
|------------------------------|-------|------------------|-------------------|
| <b>Egenkapital</b>           |       |                  |                   |
| <i>Innskutt egenkapital</i>  |       |                  |                   |
| Aksjekapital                 | 7, 10 | <u>100 000</u>   | <u>100 000</u>    |
| Sum innskutt egenkapital     |       | <u>100 000</u>   | <u>100 000</u>    |
| <i>Opptjent egenkapital</i>  |       |                  |                   |
| Annen egenkapital            | 7     | <u>4 565 297</u> | <u>5 712 496</u>  |
| Sum opptjent egenkapital     |       | <u>4 565 297</u> | <u>5 712 496</u>  |
| Sum egenkapital              |       | <u>4 665 297</u> | <u>5 812 496</u>  |
| <b>Gjeld</b>                 |       |                  |                   |
| <i>Kortsiktig gjeld</i>      |       |                  |                   |
| Leverandørgjeld              |       | 592 859          | 912 028           |
| Betalbar skatt               | 6     | 225 064          | 320 294           |
| Skyldige offentlige avgifter |       | 1 714 899        | 1 928 138         |
| Annen kortsiktig gjeld       | 8     | <u>2 786 819</u> | <u>3 883 950</u>  |
| Sum kortsiktig gjeld         |       | <u>5 319 641</u> | <u>7 044 410</u>  |
| Sum gjeld                    |       | <u>5 319 641</u> | <u>7 044 410</u>  |
| Sum egenkapital og gjeld     |       | <u>9 984 938</u> | <u>12 856 906</u> |

31. desember 2023

30.04.2024.


  
Arnfinn Spørstøl  
Styremedlem

  
Kristian Fritjof Spørstøl  
Styremedlem

  
Ingvill Arhaug Bovill  
Styremedlem

  
Anett Ertesvåg Spørstøl  
Styremedlem

  
Bjørnar Spørstøl  
Styremedlem / Daglig leder

  
Stale Rasmussen  
Styreleder



## Sporstøl Arkitekter AS

Org.nr: 961 181 488

---

### Noter til regnskapet for 2023

#### Note 1 - Regnskapsprinsipper

Selskapet driver planlegging, produksjon og andre konsulenttenester innen arkitektvirksomhet og er lokalisert i Ulstein kommune, Møre og Romsdal.

Årsregnskapet er satt opp i samsvar med regnskapslovens bestemmelser og god regnskapsskikk for små foretak.

#### *Salgsinntekter*

Inntektsføring ved salg av tjenester skjer når de er opptjent.

#### *Klassifisering og vurdering av balanseposter*

Anleggsmidler er eiendeler ment til varig eie og bruk i virksomheten. Anleggsmidler vurderes til anskaffelseskost, men nedskrives til virkelig verdi ved verdifall som ikke forventes å være forbigående. Langsiktig gjeld balanseføres til opptakskost. Omløpsmidler og kortsiktig gjeld omfatter poster som forfaller til betaling innen ett år etter anskaffelsestidspunktet, samt poster som knytter seg til varekretsløpet. Øvrige poster er klassifisert som anleggsmiddel/langsiktig gjeld. Omløpsmidler vurderes til laveste av anskaffelseskost og virkelig verdi. Kortsiktig gjeld balanseføres til opptakskost.

#### *Fordringer*

Kundefordringer og andre fordringer er oppført i balansen til pålydende etter fradrag for avsetning til forventet tap. Avsetning til tap gjøres på grunnlag av individuelle vurderinger av de enkelte fordringene.

#### *Kortsiktige plasseringer*

Kortsiktige plasseringer (for eksempel aksjer og andeler vurdert som omløpsmidler og som inngår i en handelsportefølje) vurderes til virkelig verdi på balansedagen. Mottatt utbytte inntektsføres som annen finansinntekt dersom utbyttet er opptjent i eierperioden.

#### *Varige driftsmidler*

Varige driftsmidler balanseføres og avskrives over driftsmidlets økonomiske levetid dersom de har levetid over 3 år. Vedlikehold av driftsmidler kostnadsføres løpende, mens påkostninger eller forbedringer tillegges driftsmidlets kostpris og avskrives over resterende økonomisk levetid.

#### *Pensjoner*

Selskapet har en pensjonsordning som er finansiert via sikrede ordninger (innskuddsbasert), og denne er således ikke balanseført. Pensjonspremien anses som pensjonskostnad og klassifiseres sammen med lønnskostnader.

#### *Skatter*

Skattekostnaden i resultatregnskapet omfatter både periodens betalbare skatt og endring i utsatt skatt. Utsatt skatt er beregnet på grunnlag av de midlertidige forskjeller som eksisterer mellom regnskapsmessige og skattemessige verdier, samt eventuelt ligningsmessig underskudd til fremføring ved utgangen av regnskapsåret. Skatteøkende og skattereduserende midlertidige forskjeller som reverserer eller kan reversere i samme periode er utlignet og nettoført.



## Sporstøl Arkitekter AS

Org.nr: 961 181 488

### Noter til regnskapet for 2023

#### Note 2 - Lønnskostnader og antall ansatte

| Lønnskostnader     | 2023              | 2022              |
|--------------------|-------------------|-------------------|
| Lønninger          | 12 184 470        | 11 243 208        |
| Arbeidsgiveravgift | 1 873 183         | 1 613 617         |
| Pensjonskostnader  | 338 915           | 297 518           |
| Andre ytelser      | 470 490           | 450 228           |
| Sum                | <u>14 867 058</u> | <u>13 604 571</u> |

Selskapet har i regnskapsåret sysselsatt totalt 16 årsverk.

#### Note 3 - Varige driftsmidler

|                             | Driftsløsøre,<br>inventar ol | Sum            |
|-----------------------------|------------------------------|----------------|
| Anskaffelseskost 01.01.     | 1 283 415                    | 1 283 415      |
| Tilgang kjøpte driftsmidler | 187 763                      | 187 763        |
| Avgang                      | -62 020                      | -62 020        |
| Anskaffelseskost 31.12.     | 1 409 158                    | 1 409 158      |
| Akk.avskrivning 31.12.      | -1 128 084                   | -1 128 084     |
| Balanseført pr. 31.12.      | <u>281 074</u>               | <u>281 074</u> |
| Årets avskrivninger         | 137 463                      | 137 463        |
| Økonomisk levetid           | 3-7 år                       |                |
| Avskrivningsplan            | Lineær                       |                |

#### Note 4 - Leiekontrakter

Selskapet driver sin virksomhet i leide lokaler. Månedlig leie (eksklusiv felleskostnader) er avtalt til kr 65 tkr med indeksregulering. Leieforholdet løper til 01.11.2024.

Selskapet leier i tillegg lokaler i Ålesund. Månedlig leie er avtalt til 12 tkr. Leieforholdet løper med 3 måneders gjensidig oppsigelsesfrist.

#### Note 5 - Resultat markedsbaserte verdipapir

|  | 2023           | 2022            |
|--|----------------|-----------------|
| Aksjeutbytte og renter                   | 3 399          | 19 038          |
| Realiserte gevinster og tap (-)          | 51 919         | -25 378         |
| Endring urealiserte gevinster og tap (-) | 109 329        | -126 183        |
| Sum                                      | <u>164 646</u> | <u>-132 522</u> |



### Sporstøl Arkitekter AS

Org.nr: 961 181 488

### Noter til regnskapet for 2023

#### Note 6 - Skatt

|   |                  |                  |
|---|------------------|------------------|
| <i>Årets skattekostnad fordeler seg på:</i>     | <b>2023</b>      | <b>2022</b>      |
| Betalbar skatt                                  | 445 064          | 760 294          |
| Endring utsatt skatt                            | -10 276          | 11 713           |
| Årets totale skattekostnad                      | <u>434 788</u>   | <u>772 007</u>   |
| <i>Beregning av årets skattegrunnlag:</i>       | <b>2023</b>      | <b>2022</b>      |
| Ordinært resultat før skattekostnad             | 2 067 588        | 3 337 325        |
| Permanente forskjeller                          | -91 281          | 171 799          |
| Endring i midlertidige forskjeller              | 46 712           | -53 241          |
| Årets skattegrunnlag på ordinært resultat       | <u>2 023 019</u> | <u>3 455 883</u> |
| Betalbar skatt (22%) av årets skattegrunnlag    | 445 064          | 760 294          |
| Betalbar skatt knyttet til avgitt konsernbidrag | -220 000         | -440 000         |
| Betalbar skatt i balansen                       | <u>225 064</u>   | <u>320 294</u>   |
| <i>Oversikt over midlertidige forskjeller:</i>  | <b>2023</b>      | <b>2022</b>      |
| Driftsmidler                                    | -94 028          | -107 316         |
| Utestående fordringer                           | -180 000         | -120 000         |
| Netto midlertidige forskjeller pr. 31.12.       | <u>-274 028</u>  | <u>-227 316</u>  |
| Utsatt skattefordel (22%)                       | <u>-60 286</u>   | <u>-50 010</u>   |

#### Note 7 - Egenkapital

|                                 | Aksjekapital   | Annen egenkapital | Sum              |
|---------------------------------|----------------|-------------------|------------------|
| Egenkapital 01.01.              | 100 000        | 5 712 496         | 5 812 496        |
| Årsresultat                     | 0              | 1 632 800         | 1 632 800        |
| Tilleggsutbytte i løpet av året | 0              | -2 000 000        | -2 000 000       |
| Avgitt konsernbidrag            | 0              | -780 000          | -780 000         |
| Egenkapital 31.12.              | <u>100 000</u> | <u>4 565 297</u>  | <u>4 665 297</u> |

#### Note 8 - Mellomværende med selskap i samme konsern m.v.

|   |                  |                  |
|---|------------------|------------------|
| <i>Fordringer</i>                             | <b>2023</b>      | <b>2022</b>      |
| Andre fordringer                              | <u>496 215</u>   | <u>396 215</u>   |
| <i>Gjeld</i>                                  | <b>2023</b>      | <b>2022</b>      |
| Annen kortsiktig gjeld (avgitt konsernbidrag) | <u>1 000 000</u> | <u>2 000 000</u> |

#### Note 9 - Bundne skattetreksmidler

|                                 |                |
|---------------------------------|----------------|
| Bundne skattetreksmidler utgjør | <u>564 746</u> |
|---------------------------------|----------------|



## Sporstøl Arkitekter AS

Org.nr: 961 181 488

---

### Noter til regnskapet for 2023

#### Note 10 - Aksjekapital og aksjonærinformasjon

Aksjekapitalen består av:

|                 | Antall | Pålydende  | Balanseført |
|-----------------|--------|------------|-------------|
| Ordinære aksjer | 300    | 333,333333 | 100 000     |

Oversikt over aksjonærene i selskapet pr. 31.12:

|                     | Ordinære aksjer | Eierandel | Stemmeandel |
|---------------------|-----------------|-----------|-------------|
| Sporstøl Holding AS | 300             | 100 %     | 100 %       |

Morselskapet har forretningsadresse 6065 Ulsteinvik. Det er ikke utarbeidet konsernregnskap i henhold til unntaksreglene for små foretak.

#### Note 11 - Pantstillelser og garantier m.v.

| <i>Pantsikret gjeld</i>                        | 2023             | 2022             |
|--|------------------|------------------|
| Gjeld til kredittinstitusjoner                 | <u>0</u>         | <u>0</u>         |
|  | 2023             | 2022             |
| Bokført verdi av eiendeler stilt som sikkerhet | <u>2 679 115</u> | <u>3 335 607</u> |

Ovennevnte eiendeler er stilt som sikkerhet for bankgaranti på kr 147 147.



STATSAUTORISERTE REVISORER

**A-REVISJON AS**



Til generalforsamlingen i Sporstøl Arkitekter AS

## UAVHENGIG REVISORS BERETNING

### Konklusjon

Vi har revidert årsregnskapet for Sporstøl Arkitekter AS som består av balanse per 31. desember 2023, resultatregnskap for regnskapsåret avsluttet per denne datoen og noter til årsregnskapet, herunder et sammendrag av viktige regnskapsprinsipper.

Etter vår mening

- oppfyller årsregnskapet gjeldende lovkrav, og
- gir årsregnskapet et rettviseende bilde av selskapets finansielle stilling per 31. desember 2023 og av dets resultater for regnskapsåret avsluttet per denne datoen i samsvar med regnskapslovens regler og god regnskapsskikk i Norge.

### Grunnlag for konklusjonen

Vi har gjennomført revisjonen i samsvar med International Standards on Auditing (ISA-ene). Våre oppgaver og plikter i henhold til disse standardene er beskrevet nedenfor under Revisors oppgaver og plikter ved revisjonen av årsregnskapet. Vi er uavhengige av selskapet i samsvar med kravene i relevante lover og forskrifter i Norge og International Code of Ethics for Professional Accountants (inkludert internasjonale uavhengighetsstandarder) utstedt av International Ethics Standards Board for Accountants (IESBA-reglene), og vi har overholdt våre øvrige etiske forpliktelser i samsvar med disse kravene. Innhentet revisjonsbevis er etter vår vurdering tilstrekkelig og hensiktsmessig som grunnlag for vår konklusjon.

### Ledelsens ansvar for årsregnskapet

Styret og daglig leder (ledelsen) er ansvarlig for å utarbeide årsregnskapet og for at det gir et rettviseende bilde i samsvar med regnskapslovens regler og god regnskapsskikk i Norge. Ledelsen er også ansvarlig for slik intern kontroll som den finner nødvendig for å kunne utarbeide et årsregnskap som ikke inneholder vesentlig feilinformasjon, verken som følge av misligheter eller utilsiktede feil.

Ved utarbeidelsen av årsregnskapet må ledelsen ta standpunkt til selskapets evne til fortsatt drift og opplyse om forhold av betydning for fortsatt drift. Forutsetningen om fortsatt drift skal legges til grunn for årsregnskapet så lenge det ikke er sannsynlig at virksomheten vil bli avvirket.

### Revisors oppgaver og plikter ved revisjonen av årsregnskapet

Vårt mål er å oppnå betryggende sikkerhet for at årsregnskapet som helhet ikke inneholder vesentlig feilinformasjon, verken som følge av misligheter eller utilsiktede feil, og å avgi en revisjonsberetning som inneholder vår konklusjon. Betryggende sikkerhet er en høy grad av sikkerhet, men ingen garanti for at en revisjon utført i samsvar med ISA-ene, alltid vil avdekke vesentlig feilinformasjon. Feilinformasjon kan oppstå som følge av misligheter eller utilsiktede feil. Feilinformasjon er å anse som vesentlig dersom den

**A-Revisjon AS**  
Rådhusgata 22  
6090 FOSNAVÅG  
Org.nr. 925 472 794 MVA  
[post@a-revisjon.no](mailto:post@a-revisjon.no)

**Partnere:**  
Ole Bjørn Kvalsund, 908 77 216  
Frode Myklebust, 950 56 194  
Morten Berge Digernes, 908 62 978  
[www.a-revisjon.no](http://www.a-revisjon.no)



## A-REVISJON AS

2

enkeltvis eller samlet med rimelighet kan forventes å påvirke de økonomiske beslutningene som brukerne foretar på grunnlag av årsregnskapet.

For videre beskrivelse av revisors oppgaver og plikter vises det til <https://revisorforeningen.no/revisionsberetninger>

Fosnavåg, 2. mai 2024  
A-REVISJON AS

*Revisjonsberetningen er signert elektronisk*

Morten Berge Digernes  
statsautorisert revisor

---

**A-Revisjon AS**  
Rådhusgata 22  
6090 FOSNAVÅG  
Org.nr. 925 472 794 MVA  
[post@a-revisjon.no](mailto:post@a-revisjon.no)

**Partnere:**  
Ole Bjørn Kvalsund, 908 77 216  
Frode Myklebust, 950 56 194  
Morten Berge Digernes, 908 62 978  
[www.a-revisjon.no](http://www.a-revisjon.no)

Electronically signed / Sähköisesti allekirjoitettu / Elektroniskt signerats / Elektronisk signert / Elektronisk underskrevet  
<https://sign.visma.net/nb/document-check/c8a331f9-d5d9-435d-b09e-4c70646ecc3a>

 **visma sign**  
[www.vismasign.com](http://www.vismasign.com)

**SIGNATURES****ALLEKIRJOITUKSET****UNDERSKRIFTER****SIGNATURER****UNDERSKRIFTER**

This documents contains 2 pages before this page  
Dokumentet inneholder 2 sider før denne siden

Tämä asiakirja sisältää 2 sivua ennen tätä sivua  
Dette dokument indeholder 2 sider før denne side

Detta dokument innehåller 2 sidor före denna sida

authority to sign  
representative  
custodial

asemavaltuus  
nimenkirjoitusoikeus  
huoltaja/edunvalvoja

ställningsfullmakt  
firmateckningsrätt  
förvaltare

autoritet til å signere  
representant  
foresatte/verge

myndighed til at underskrive  
repræsentant  
frihedsberøvende

Electronically signed / Sähköisesti allekirjoitettu / Elektroniskt signerats / Elektronisk signert / Elektronisk underskrevet  
<https://sign.visma.net/nb/document-check/c8a331f9-d5d9-435d-b09e-4c70646ecc3a>

 **visma sign**  
www.vismasign.com