



ÅRSREGNSKAPET FOR REGNSKAPSÅRET 2020 - GENERELL INFORMASJON

Enheten

Organisasjonsnummer: 922 547 297
Organisasjonsform: Aksjeselskap
Foretaksnavn: KITEMAKER AS
Forretningsadresse: C/O Sigurd Seteklev
Sletteveien 34
1785 HALDEN

Regnskapsår

Årsregnskapets periode: 01.01.2020 - 31.12.2020

Konsern

Morselskap i konsern: Nei

Regnskapsregler

Regler for små foretak benyttet: Ja
Benyttet ved utarbeidelsen av årsregnskapet til selskapet: Regnskapslovens alminnelige regler

Årsregnskapet fastsatt av kompetent organ

Bekreftet av representant for selskapet: Sigurd Tjøstel Seteklev
Dato for fastsettelse av årsregnskapet: 18.08.2021

Grunnlag for avgivelse

År 2020: Årsregnskapet er elektronisk innlevert
År 2019: Tall er hentet fra elektronisk innlevert årsregnskap fra 2020

Det er ikke krav til at årsregnskapet m.v. som sendes til Regnskapsregisteret er undertegnet. Kontrollen på at dette er utført ligger hos revisor/enhetens øverste organ. Sikkerheten ivaretas ved at innsender har rolle/rettighet for innsending av årsregnskapet via Altinn, og ved at det bekreftes at årsregnskapet er fastsatt av kompetent organ.

Brønnøysundregistrene, 28.06.2022



Resultatregnskap

Beløp i: NOK	Note	2020	2019
RESULTATREGNSKAP			
Inntekter			
Salgsinntekt		635 131	100 000
Sum inntekter		635 131	100 000
Kostnader			
Lønnskostnad	3, 6	732 627	241 074
Avskrivning av driftsmidler og immaterielle eiendeler	5		
Annen driftskostnad	3	181 882	41 854
Sum kostnader		914 509	282 928
Driftsresultat		-279 378	-182 928
Finansinntekter og finanskostnader			
Annen renteinntekt		150	511
Sum finansinntekter		150	511
Annen rentekostnad		62	
Annen finanskostnad		209	
Sum finanskostnader		271	
Netto finans		-121	511
Ordinært resultat før skattekostnad		-279 498	-182 417
Skattekostnad på ordinært resultat	9		
Ordinært resultat etter skattekostnad		-279 498	-182 417
Årsresultat		-279 498	-182 417
Årsresultat etter minoritetsinteresser		-279 498	-182 417
Totalresultat		-279 498	-182 417
Overføringer og disponeringer			
Udekket tap		-279 498	-182 417
Sum overføringer og disponeringer		-279 498	-182 417



Resultatregnskap

Beløp i: NOK	Note	2020	2019
---------------------	-------------	-------------	-------------



Balanse

Beløp i: NOK	Note	2020	2019
BALANSE - EIENDELER			
Anleggsmidler			
Immaterielle eiendeler			
Forskning og utvikling	6, 8	1 115 600	501 925
Sum immaterielle eiendeler		1 115 600	501 925
Varige driftsmidler			
Tomter, bygninger o.a. fast eiendom	5		
Maskiner og anlegg	5		
Skip og flytende installasjoner	5		
Driftsløsøre, inventar o.a. utstyr	5		
Sum varige driftsmidler	5		
Finansielle anleggsmidler			
Investering i annet foretak i samme konsern		30 000	
Sum finansielle anleggsmidler		30 000	
Sum anleggsmidler		1 145 600	501 925
Omløpsmidler			
Varer			
Fordringer			
Kundefordringer		120 000	
Andre kortsiktige fordringer		93 799	
Sum fordringer		213 799	
Bankinnskudd, kontanter og lignende			
Bankinnskudd, kontanter o.l.	4	99 961	1 066 213
Sum bankinnskudd, kontanter og lignende		99 961	1 066 213
Sum omløpsmidler		313 760	1 066 213
SUM EIENDELER		1 459 360	1 568 138



Balanse

Beløp i: NOK	Note	2020	2019
BALANSE - EGENKAPITAL OG GJELD			
Egenkapital			
Innskutt egenkapital			
Aksjekapital	1, 2	30 000	30 000
Beholdning av egne aksjer	1		
Annen innskutt egenkapital	2	-5 570	-5 570
Sum innskutt egenkapital		24 430	24 430
Opptjent egenkapital			
Annen egenkapital	2		
Udekket tap	2	461 915	182 417
Sum opptjent egenkapital		-461 915	-182 417
Sum egenkapital		-437 485	-157 987
Gjeld			
Langsiktig gjeld			
Utsatt skatt	9		
Annen langsiktig gjeld			
Sum langsiktig gjeld		0	0
Kortsiktig gjeld			
Konvertible lån	2, 7	1 700 000	1 500 000
Leverandørgjeld		18 251	110 300
Betalbar skatt	9		
Skyldig offentlige avgifter		29 445	74 749
Annen kortsiktig gjeld		149 150	41 076
Sum kortsiktig gjeld		1 896 845	1 726 125
Sum gjeld		1 896 845	1 726 125
SUM EGENKAPITAL OG GJELD		1 459 360	1 568 138



Brønnøysundregistrene

ÅRSREGNSKAP FOR REGNSKAPSÅRET 2020 - GENERELL INFORMASJON

Journalnummer: 2021 683135

Enheten

Organisasjonsnummer: 922 547 297
Organisasjonsform: Aksjeselskap
Foretaksnavn: KITEMAKER AS
Forretningsadresse: C/O Sigurd Seteklev
Sletteveien 34
1785 HALDEN

Regnskapsår

Årsregnskapets periode: 01.01.2020 - 31.12.2020

Konsern

Morselskap i konsern: Nei

Regnskapsregler

Regler for små foretak benyttet: Ja
Benyttet ved utarbeidelsen av
årsregnskapet til selskapet: Regnskapslovens alminnelige regler

Årsregnskapet fastsatt av kompetent organ

Bekreftet av representant for selskapet: Sigurd Tjøstel Seteklev
Dato for fastsettelse av årsregnskapet: 18.08.2021

Revisjon

Selskapet har besluttet at årsregnskapet
ikke skal revideres: Ja
Årsregnskapet er utarbeidet av ekstern
autorisert regnskapsfører: Ja
Ekstern autorisert regnskapsfører har i
løpet av regnskapsåret bistått ved den
løpende regnskapsføringen eller utført
andre tjenester for selskapet enn å
utarbeide årsregnskapet: Ja

Grunnlag for avgivelse

År 2020: Årsregnskap er elektronisk innlevert.
År 2019: Tall er hentet fra elektronisk innlevert årsregnskap fra 2020.

Det er ikke krav til at årsregnskapet m.v. som sendes til Regnskapsregisteret er undertegnet. Kontrollen på at dette er utført ligger hos revisor/enhetens øverste organ. Sikkerheten ivaretas ved at innsender har rolle/rettighet for innsending av årsregnskapet via Altinn, og ved at det bekreftes at årsregnskapet er fastsatt av kompetent organ.

Brønnøysundregistrene, 26.08.2021

Brønnøysundregistrene
Postadresse: Postboks 900, 8910 Brønnøysund
Telefon: 75 00 75 00
E-post: firmapost@brreg.no Internett: www.brreg.no
Organisasjonsnummer: 974 760 673



Organisasjonsnr: 922 547 297
KITEMAKER AS

RESULTATREGNSKAP

Beløp i: NOK	Note	2020	2019
RESULTATREGNSKAP			
Inntekter			
Salgsinntekt		635 131	100 000
Sum inntekter		635 131	100 000
Kostnader			
Lønnskostnad	3, 6	732 627	241 074
Avskrivning av driftsmidler og immaterielle eiendeler	5		
Annen driftskostnad	3	181 882	41 854
Sum kostnader		914 509	282 928
Driftsresultat		-279 378	-182 928
Finansinntekter og finanskostnader			
Annen renteinntekt		150	511
Sum finansinntekter		150	511
Annen rentekostnad		62	
Annen finanskostnad		209	
Sum finanskostnader		271	
Netto finans		-121	511
Ordinært resultat før skattekostnad		-279 498	-182 417
Skattekostnad på ordinært resultat	9		
Ordinært resultat etter skattekostnad		-279 498	-182 417
Årsresultat		-279 498	-182 417
Årsresultat etter minoritetsinteresser		-279 498	-182 417
Totalresultat		-279 498	-182 417
Overføringer og disponeringer			
Udekket tap		-279 498	-182 417
Sum overføringer og disponeringer		-279 498	-182 417



Organisasjonsnr: 922 547 297
KITEMAKER AS

BALANSE

Beløp i: NOK	Note	2020	2019
--------------	------	------	------

BALANSE - EIENDELER

Anleggsmidler

Immaterielle eiendeler

Forskning og utvikling	6, 8	1 115 600	501 925
Sum immaterielle eiendeler		1 115 600	501 925

Varige driftsmidler

Tomter, bygninger o.a.

fast eiendom 5

Maskiner og anlegg 5

Skip og flytende

installasjoner 5

Driftsløsøre, inventar o.

a. utstyr 5

Sum varige driftsmidler 5

Finansielle anleggsmidler

Investering i annet

foretak i samme konsern 30 000

Sum finansielle anleggsmidler 30 000

Sum anleggsmidler 1 145 600 501 925

Omløpsmidler

Varer

Fordringer

Kundefordringer 120 000

Andre kortsiktige

fordringer 93 799

Sum fordringer 213 799

Bankinnskudd, kontanter og lignende

Bankinnskudd, kontanter o. l. 4 99 961 1 066 213

Sum bankinnskudd, kontanter og lignende 99 961 1 066 213

Sum omløpsmidler 313 760 1 066 213

SUM EIENDELER 1 459 360 1 568 138

BALANSE - EGENKAPITAL OG GJELD

Egenkapital



Innskutt egenkapital			
Aksjekapital	1, 2	30 000	30 000
Beholdning av egne aksjer	1		
Annen innskutt egenkapital	2	-5 570	-5 570
Sum innskutt egenkapital		24 430	24 430
Opptjent egenkapital			
Annen egenkapital	2		
Udekket tap	2	461 915	182 417
Sum opptjent egenkapital		-461 915	-182 417
Sum egenkapital		-437 485	-157 987
Gjeld			
Langsiktig gjeld			
Utsatt skatt	9		
Annen langsiktig gjeld			
Sum langsiktig gjeld		0	0
Kortsiktig gjeld			
Konvertible lån	2, 7	1 700 000	1 500 000
Leverandørgjeld		18 251	110 300
Betalbar skatt	9		
Skyldig offentlige avgifter		29 445	74 749
Annen kortsiktig gjeld		149 150	41 076
Sum kortsiktig gjeld		1 896 845	1 726 125
Sum gjeld		1 896 845	1 726 125
SUM EGENKAPITAL OG GJELD		1 459 360	1 568 138



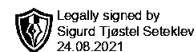
Organisasjonsnr: 922 547 297
KITEMAKER AS

NOTEOPPLYSNINGER - SELSKAP - alle poster oppgitt i hele tall

Note
3

Antall årsverk i regnskapsåret

Virksomheten har hatt følgende antall årsverk:
2.00



Årsregnskap 2020

Kitemaker AS

Resultatregnskap
Balanse
Noter

Org.nr.: 922 547 297



Resultatregnskap

Kitemaker AS

Driftsinntekter og driftskostnader	Note	2020	2019
Salgsinntekt		635 131	100 000
Sum driftsinntekter		635 131	100 000
Lønnskostnad	3, 6	732 627	241 074
Annen driftskostnad	3	181 882	41 854
Sum driftskostnader		914 509	282 928
Driftsresultat		-279 378	-182 928
Finansinntekter og finanskostnader			
Annen renteinntekt		150	511
Annen rentekostnad		62	0
Annen finanskostnad		209	0
Resultat av finansposter		-121	511
Ordinært resultat før skattekostnad		-279 498	-182 417
Ordinært resultat		-279 498	-182 417
Årsresultat		-279 498	-182 417
Overføringer			
Overført til udekket tap		279 498	182 417
Sum overføringer		-279 498	-182 417



Balanse

Kitemaker AS

Eiendeler	Note	2020	2019
Anleggsmidler			
Immaterielle eiendeler			
Forskning og utvikling	6, 8	1 115 600	501 925
Sum immaterielle eiendeler		1 115 600	501 925
Finansielle anleggsmidler			
Investeringer i annet foretak i samme konsern		30 000	0
Sum finansielle anleggsmidler		30 000	0
Sum anleggsmidler		1 145 600	501 925
Omløpsmidler			
Fordringer			
Kundefordringer		120 000	0
Andre kortsiktige fordringer		93 799	0
Sum fordringer		213 799	0
Bankinnskudd, kontanter o.l.	4	99 961	1 066 213
Sum omløpsmidler		313 760	1 066 213
Sum eiendeler		1 459 360	1 568 138



Balanse

Kitemaker AS

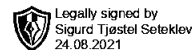
Egenkapital og gjeld	Note	2020	2019
Egenkapital			
Innskutt egenkapital			
Aksjekapital	1, 2	30 000	30 000
Annen innskutt egenkapital	2	-5 570	-5 570
Sum innskutt egenkapital		24 430	24 430
Opptjent egenkapital			
Udekket tap	2	-461 915	-182 417
Sum opptjent egenkapital		-461 915	-182 417
Sum egenkapital		-437 485	-157 987
Gjeld			
Kortsiktig gjeld			
Konvertible lån	2, 7	1 700 000	1 500 000
Leverandørgjeld		18 251	110 300
Skyldig offentlige avgifter		29 445	74 749
Annen kortsiktig gjeld		149 150	41 076
Sum kortsiktig gjeld		1 896 845	1 726 125
Sum gjeld		1 896 845	1 726 125
Sum egenkapital og gjeld		1 459 360	1 568 138

Halden, 18.08.2021
Styret i Kitemaker AS

Sigurd Tjøstel Seteklev
styreleder/daglig leder



Kitemaker AS



Noter til regnskapet pr 31.12.2020

Regnskapsprinsipper

Årsregnskapet er satt opp i samsvar med regnskapsloven og NRS 8 - God regnskapskikk for små foretak..

Driftsinntekter og kostnader

Inntektsføring skjer etter opptjeningsprinsippet som normalt vil være leveringstidspunktet for varer og tjenester. Kostnader medtas etter sammenstillingsprinsippet, dvs. at kostnader medtas i samme periode som tilhørende inntekter inntektsføres.

Hovedregel for vurdering og klassifisering av eiendeler og gjeld

Eiendeler bestemt til varig eie eller bruk er klassifisert som anleggsmidler. Andre eiendeler er klassifisert som omløpsmidler. Fordringer som skal tilbakebetales innen et år er uansett klassifisert som omløpsmidler. Ved klassifisering av kortsiktig og langsiktig gjeld er analoge kriterier lagt til grunn.

Anleggsmidler vurderes til anskaffelseskost, men nedskrives til virkelig verdi når verdifallet forventes ikke å være forbigående. Anleggsmidler med begrenset økonomisk levetid avskrives planmessig. Langsiktig gjeld balanseføres til nominelt mottatt beløp på etableringstidspunktet.

Omløpsmidler vurderes til laveste av anskaffelseskost og virkelig verdi. Kortsiktig gjeld balanseføres til nominelt mottatt beløp på etableringstidspunktet.

Enkelte poster er vurdert etter andre regler. Postene det gjelder vil være blant de postene som omhandles nedenfor.

Varige driftsmidler og FOU

Varige driftsmidler avskrives over forventet økonomisk levetid. Avskrivningene er som hovedregel fordelt lineært over antatt økonomisk levetid.

Balanseført immateriell eiendel Forskning og utvikling er balanseført til kostpris, og skal avskrives etter en fornuftig avskrivningsplan. Utgiftene oppfyller kriteriene til balanseføring.

Fordringer

Kundefordringer og andre fordringer oppføres til pålydende etter fradrag for avsetning til forventet tap. Avsetning til tap gjøres på grunnlag av en individuell vurdering av de enkelte fordringene. I tillegg gjøres det for øvrige kundefordringer en uspesifisert avsetning for å dekke antatt tap.

Pensjoner

Pensjonsordninger finansiert via sikrede ordninger er ikke balanseført. Pensjonspremien anses i disse tilfeller som pensjonskostnad og klassifiseres sammen med lønnskostnader.

Skatt

Skattekostnaden i resultatregnskapet omfatter både periodens betalbare skatt og endring i utsatt skatt. Utsatt skatt er beregnet med 22 % på grunnlag av de midlertidige forskjeller som eksisterer mellom regnskapsmessige og skattemessige verdier, samt ligningsmessig underskudd til fremføring ved utgangen av regnskapsåret. Skatteøkende og skattereduserende midlertidige forskjeller som reverserer eller kan reversere i samme periode er utlignet og nettoført.



Kitemaker AS

Legally signed by
Sigurd Tjøstet Seteklev
24.08.2021

Noter til regnskapet pr 31.12.2020

Note 1 Aksjonærer

Aksjekapitalen i Kitemaker AS pr. 31.12 består av:

	Antall	Pålydende	Bokført
Ordinære aksjer	30 000	1,0	30 000
Sum	30 000		30 000

Eierstruktur

Aksjonærer i % pr. 31.12:

	Ordinære	Eierandel	Stemmeandel
VULTURES PREY AS	13 417	44,7	44,7
MADE IN VERMONT AS	13 416	44,7	44,7
TOR ARVID LUND HOLDING AS	2 900	9,7	9,7
PRANCING DRAGON AS	267	0,9	0,9
Totalt antall aksjer	30 000	100,0	100,0

Note 2 Egenkapital

	Aksjekapital	Annen egenkapital	Sum
Egenkapital 01.01.2020	30 000	0	30 000
Årets resultat		-279 498	-279 498
Udekket tap fjorår		-182 417	-182 417
Annen innskutt egenkapital		-5 570	-5 570
Egenkapital 31.12.2020	30 000	-467 485	-437 485

Egenkapitalen er tapt. Konvertible lån på samlet kr 1 700 000 og er konvertert til ny aksjekapital NOK 60 000 og overkursfond NOK 1 670 000 den 19. februar 2021. I tillegg tilføres kapital fra Kitemaker Ltd fra USA i 2021.

Note 3 Lønnskostnader, antall ansatte, godtgjørelser, lån til ansatte m.m.

Lønnskostnader	2020	2019
Lønninger	568 650	186 000
Arbeidsgiveravgift	163 977	48 011
Pensjonskostnader	0	0
Andre ytelser	0	7 064
Sum	732 627	241 074
Gjennomsnittlig antall årsverk: 2		
Ytelser til ledende personer	Daglig leder	Styre
Lønn	528 000	0

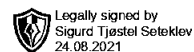
Andre ytelser inngår i lønn.

Selskapet har i regnskapsåret sysselsatt 2 årsverk.

Selskapet er pliktig til å ha tjenstepensjonsordning etter lov om obligatorisk tjenstepensjon. Selskapets ansatte er eiere, og valgte å vente til 2021 med å etablere pensjonsordning, med tilbakevirkende kraft.



Kitemaker AS



Noter til regnskapet pr 31.12.2020

90% av lønnsutgiftene på kr 1 180 000 er vurdert til å ha direkte tilknytning til produktutvikling, og er balanseført som forskning og utvikling, med reduksjon på kr 600 000 som er mottatt som tilskudd IN midler.

Revisor

Selskapet oppfyller kriteriene for fravalg av revisjon, og har valgt at årsregnskapet ikke skal revideres. Kostnadsført revisjonshonorar for 2020 utgjør kr 0.

Note 4 Bundne bankinnskudd

	2020	2019
I posten inngår bundne bankinnskudd med NOK	15 145	46 127

Note 5 Anleggsmidler

	Forskning og utvikling	Sum
Anskaffelseskost pr. 01.01.20	501 925	501 925
+ Tilgang kjøpte driftsmidler	613 675	613 675
= Anskaffelseskost 31.12.20	1 115 600	1 115 600
= Bokført verdi 31.12.20	1 115 600	1 115 600

Økonomisk levetid 0 år

Note 6 Forskning og utvikling

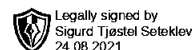
Egen forskning og utvikling gjelder spesifikt prosjekt med utvikling av programvare, og er balanseført iht. kriteriene for balanseføring. Framtidig inntjening antas å motsvare balanseført verdi.

Produktet antas å ha en økonomisk levetid på 5 år fra lansering, og skal avskrives etter en fornuftig avskrivningsplan.

Produktet ble i 2020 lansert for salg, og har generert kr 35 131 i lisensinntekter i året 2020. Vurderingen er at FOU ikke avskrives i rapporteringsåret.



Kitemaker AS



Noter til regnskapet pr 31.12.2020

Note 7 Konvertibel gjeld

Gjeld som konverteres til aksjekapital i februar 2021

	2020	2019
Konvertible lån	-1 700 000	-1 500 000
Sum	-1 700 000	-1 500 000

Konvertible lån samlet på kr 1 700 000 er konvertert til ny aksjekapital, jf. note 2.

Note 8 Offentlige tilskudd

Selskapet har fått godkjent tilskudd på kr 600 000 fra Innovasjon Norge for år 2020 og tilsvarende kr 100 000 i år 2019. Tilskuddet inngår som reduksjon av lønnskostnader med kr. 600 000 i år 2020, og inntektsføres i takt med avskrivning på tilhørende aktivert FOU.

Note 9 Skatt

Årets skattekostnad	2020	2019
Resultatført skatt på ordinært resultat:		
Betalbar skatt	0	0
Endring i utsatt skattefordel	0	0
Skattekostnad ordinært resultat	0	0
Skattepliktig inntekt:		
Ordinært resultat før skatt	-279 498	-182 417
Permanente forskjeller	0	0
Skattepliktig inntekt	-279 498	-182 417
Betalbar skatt i balansen:		
Betalbar skatt på årets resultat	0	0
Sum betalbar skatt i balansen	0	0

Skatteeffekten av midlertidige forskjeller og underskudd til fremføring som har gitt opphav til utsatt skatt og utsatte skattefordeler, spesifisert på typer av midlertidige forskjeller

	2020	2019	Endring
Akkumulert fremførbart underskudd	-460 727	-181 229	279 498
Inngår ikke i beregningen av utsatt skatt	460 727	181 229	-279 498
Utsatt skattefordel (22 %)	0	0	0

I henhold til God regnskapsskikk for små foretak balanseføres ikke utsatt skattefordel.