



ÅRSREGNSKAPET FOR REGNSKAPSÅRET 2020 - GENERELL INFORMASJON

Enheten

Organisasjonsnummer: 994 349 074
Organisasjonsform: Aksjeselskap
Foretaksnavn: VERA TANK AS
Forretningsadresse: Nordre Fokserød 13B
3241 SANDEFJORD

Regnskapsår

Årsregnskapets periode: 01.01.2020 - 31.12.2020

Konsern

Morselskap i konsern: Nei

Regnskapsregler

Regler for små foretak benyttet: Ja
Benyttet ved utarbeidelsen av årsregnskapet til selskapet: Regnskapslovens alminnelige regler

Årsregnskapet fastsatt av kompetent organ

Bekreftet av representant for selskapet: Christen Røhnebæk
Dato for fastsettelse av årsregnskapet: 07.06.2021

Grunnlag for avgivelse

År 2020: Årsregnskapet er elektronisk innlevert
År 2019: Tall er hentet fra elektronisk innlevert årsregnskap fra 2020

Det er ikke krav til at årsregnskapet m.v. som sendes til Regnskapsregisteret er undertegnet. Kontrollen på at dette er utført ligger hos revisor/enhetens øverste organ. Sikkerheten ivaretas ved at innsender har rolle/rettighet for innsending av årsregnskapet via Altinn, og ved at det bekreftes at årsregnskapet er fastsatt av kompetent organ.

Brønnøysundregistrene, 17.07.2022



Resultatregnskap

| Beløp i: NOK | Note | 2020 | 2019 |
|--|-------|-------------------|-------------------|
| RESULTATREGNSKAP | | | |
| Inntekter | | | |
| Salgsinntekt | | 48 245 900 | 70 206 541 |
| Annen driftsinntekt | | 449 139 | 44 143 |
| Sum inntekter | | 48 695 039 | 70 250 684 |
| Kostnader | | | |
| Varekostnad | | 30 543 618 | 46 339 885 |
| Lønnskostnad | 3,5,4 | 7 930 335 | 8 747 318 |
| Avskrivning på varige driftsmidler og immaterielle eiendeler | | 788 800 | 337 516 |
| Annen driftskostnad | | 7 131 769 | 11 180 644 |
| Sum kostnader | | 46 394 522 | 66 605 363 |
| Driftsresultat | | 2 300 517 | 3 645 320 |
| Finansinntekter og finanskostnader | | | |
| Annen renteinntekt | | 226 936 | 363 485 |
| Annen finansinntekt | | 104 874 | |
| Sum finansinntekter | | 331 810 | 363 485 |
| Annen rentekostnad | | 733 843 | 518 337 |
| Annen finanskostnad | | 17 853 | 227 |
| Sum finanskostnader | | 751 696 | 518 564 |
| Netto finans | | -419 886 | -155 079 |
| Ordinært resultat før skattekostnad | | 1 880 632 | 3 490 242 |
| Skattekostnad på ordinært resultat | | 417 595 | 725 461 |
| Ordinært resultat etter skattekostnad | | 1 463 037 | 2 764 781 |
| Årsresultat | | 1 463 037 | 2 764 781 |
| Årsresultat etter minoritetsinteresser | | 1 463 037 | 2 764 781 |
| Totalresultat | | 1 463 037 | 2 764 781 |



Resultatregnskap

| Beløp i: NOK | Note | 2020 | 2019 |
|--|-------------|------------------|------------------|
| Overføringer og disponeringer | | | |
| Ordinært utbytte | | 83 610 | 199 741 |
| Konsernbidrag | | 1 031 753 | 2 000 000 |
| Overføringer til/fra annen egenkapital | | 347 674 | 565 040 |
| Sum overføringer og disponeringer | | 1 463 037 | 2 764 781 |



Balanse

| Beløp i: NOK | Note | 2020 | 2019 |
|---|------|-------------------|-------------------|
| BALANSE - EIENDELER | | | |
| Anleggsmidler | | | |
| Immaterielle eiendeler | | | |
| Forskning og utvikling | | 3 339 557 | 1 863 517 |
| Utsatt skattefordel | | 106 684 | 88 837 |
| Sum immaterielle eiendeler | | 3 446 241 | 1 952 354 |
| Varige driftsmidler | | | |
| Driftsløsøre, inventar, verktøy, kontormaskiner og lignende | | 40 065 | 66 627 |
| Sum varige driftsmidler | | 40 065 | 66 627 |
| Finansielle anleggsmidler | | | |
| Andre fordringer | | 55 556 | 88 889 |
| Sum finansielle anleggsmidler | | 55 556 | 88 889 |
| Sum anleggsmidler | | 3 541 862 | 2 107 870 |
| Omløpsmidler | | | |
| Varer | | | |
| Varer | | 6 421 102 | 7 253 478 |
| Sum varer | | 6 421 102 | 7 253 478 |
| Fordringer | | | |
| Kundefordringer | | 1 842 314 | 3 189 827 |
| Andre fordringer | | 480 984 | 269 830 |
| Sum fordringer | | 2 323 298 | 3 459 657 |
| Investeringer | | | |
| Sum investeringer | | 0 | 0 |
| Bankinnskudd, kontanter og lignende | | | |
| Bankinnskudd, kontanter og lignende | | 1 893 110 | 1 878 878 |
| Sum bankinnskudd, kontanter og lignende | | 1 893 110 | 1 878 878 |
| Sum omløpsmidler | | 10 637 510 | 12 592 013 |



Balanse

| Beløp i: NOK | Note | 2020 | 2019 |
|--|------|-------------------|-------------------|
| SUM EIENDELER | | 14 179 372 | 14 699 883 |
| BALANSE - EGENKAPITAL OG GJELD | | | |
| Egenkapital | | | |
| Innskutt egenkapital | | | |
| Selskapskapital | 2 | 151 516 | 151 516 |
| Beholdning av egne aksjer | | -3 786 | |
| Overkurs | | 2 205 284 | 2 205 284 |
| Annen innskutt egenkapital | | 0 | 0 |
| Sum innskutt egenkapital | | 2 353 014 | 2 356 800 |
| Opptjent egenkapital | | | |
| Annen egenkapital | 2 | 614 785 | 1 440 361 |
| Sum opptjent egenkapital | | 614 785 | 1 440 361 |
| Sum egenkapital | | 2 967 799 | 3 797 161 |
| Gjeld | | | |
| Langsiktig gjeld | | | |
| Andre avsetninger for forpliktelser | | 247 977 | 176 572 |
| Sum avsetninger for forpliktelser | | 247 977 | 176 572 |
| Annen langsiktig gjeld | | | |
| Øvrig langsiktig gjeld | | 5 916 662 | 2 249 998 |
| Sum annen langsiktig gjeld | | 5 916 662 | 2 249 998 |
| Sum langsiktig gjeld | | 6 164 639 | 2 426 570 |
| Kortsiktig gjeld | | | |
| Leverandørgjeld | | 1 487 346 | 1 672 769 |
| Skyldige offentlige avgifter | | 1 399 780 | 2 604 868 |
| Utbytte | | 83 610 | 199 741 |
| Kortsiktig konserngjeld | | 1 322 760 | 2 564 102 |
| Annen kortsiktig gjeld | | 753 439 | 1 434 672 |
| Sum kortsiktig gjeld | | 5 046 935 | 8 476 152 |
| Sum gjeld | | 11 211 574 | 10 902 722 |



Balanse

| Beløp i: NOK | Note | 2020 | 2019 |
|---------------------------------|-------------|-------------------|-------------------|
| SUM EGENKAPITAL OG GJELD | | 14 179 372 | 14 699 883 |



Brønnøysundregistrene

ÅRSREGNSKAP FOR REGNSKAPSÅRET 2020 - GENERELL INFORMASJON

Journalnummer: 2021 405919

Enheten

Organisasjonsnummer: 994 349 074
Organisasjonsform: Aksjeselskap
Foretaksnavn: VERA TANK AS
Forretningsadresse: Nordre Fokserød 13B
3241 SANDEFJORD

Regnskapsår

Årsregnskapets periode: 01.01.2020 - 31.12.2020

Konsern

Morselskap i konsern: Nei

Regnskapsregler

Regler for små foretak benyttet: Ja
Benyttet ved utarbeidelsen av
årsregnskapet til selskapet: Regnskapslovens alminnelige regler

Årsregnskapet fastsatt av kompetent organ

Bekreftet av representant for selskapet: Christen Røhnebæk
Dato for fastsettelse av årsregnskapet: 07.06.2021

Revisjon

Årsregnskapet er utarbeidet av ekstern
autorisert regnskapsfører: Ja

Grunnlag for avgivelse

År 2020: Årsregnskap er elektronisk innlevert.
År 2019: Tall er hentet fra elektronisk innlevert årsregnskap fra 2020.

Det er ikke krav til at årsregnskapet m.v. som sendes til Regnskapsregisteret er undertegnet. Kontrollen på at dette er utført ligger hos revisor/enhetens øverste organ. Sikkerheten ivaretas ved at innsender har rolle/rettighet for innsending av årsregnskapet via Altinn, og ved at det bekreftes at årsregnskapet er fastsatt av kompetent organ.

Brønnøysundregistrene, 28.06.2021



Organisasjonsnr: 994 349 074
VERA TANK AS

RESULTATREGNSKAP

| Beløp i: NOK | Note | 2020 | 2019 |
|--|-------------|-------------------|-------------------|
| RESULTATREGNSKAP | | | |
| Inntekter | | | |
| Salgsinntekt | | 48 245 900 | 70 206 541 |
| Annen driftsinntekt | | 449 139 | 44 143 |
| Sum inntekter | | 48 695 039 | 70 250 684 |
| Kostnader | | | |
| Varekostnad | | 30 543 618 | 46 339 885 |
| Lønnskostnad | 3,5,4 | 7 930 335 | 8 747 318 |
| Avskrivning på varige driftsmidler og immaterielle eiendeler | | 788 800 | 337 516 |
| Annen driftskostnad | | 7 131 769 | 11 180 644 |
| Sum kostnader | | 46 394 522 | 66 605 363 |
| Driftsresultat | | 2 300 517 | 3 645 320 |
| Finansinntekter og finanskostnader | | | |
| Annen renteinntekt | | 226 936 | 363 485 |
| Annen finansinntekt | | 104 874 | |
| Sum finansinntekter | | 331 810 | 363 485 |
| Annen rentekostnad | | 733 843 | 518 337 |
| Annen finanskostnad | | 17 853 | 227 |
| Sum finanskostnader | | 751 696 | 518 564 |
| Netto finans | | -419 886 | -155 079 |
| Ordinært resultat før skattekostnad | | | |
| Ordinært resultat før skattekostnad | | 1 880 632 | 3 490 242 |
| Skattekostnad på ordinært resultat | | 417 595 | 725 461 |
| Ordinært resultat etter skattekostnad | | 1 463 037 | 2 764 781 |
| Årsresultat | | 1 463 037 | 2 764 781 |
| Årsresultat etter minoritetsinteresser | | 1 463 037 | 2 764 781 |
| Totalresultat | | 1 463 037 | 2 764 781 |
| Overføringer og disponeringer | | | |
| Ordinært utbytte | | 83 610 | 199 741 |
| Konsernbidrag | | 1 031 753 | 2 000 000 |
| Overføringer til/fra annen egenkapital | | 347 674 | 565 040 |



Sum overføringer og
disponeringer

1 463 037

2 764 781



Organisasjonsnr: 994 349 074
VERA TANK AS

BALANSE

Beløp i: NOK Note 2020 2019

BALANSE - EIENDELER

Anleggsmidler

Immaterielle eiendeler

| | | |
|-----------------------------------|------------------|------------------|
| Forskning og utvikling | 3 339 557 | 1 863 517 |
| Utsatt skattefordel | 106 684 | 88 837 |
| Sum immaterielle eiendeler | 3 446 241 | 1 952 354 |

Varige driftsmidler

| | | |
|---|---------------|---------------|
| Driftsløsøre, inventar, verktøy, kontormaskiner og lignende | 40 065 | 66 627 |
| Sum varige driftsmidler | 40 065 | 66 627 |

Finansielle anleggsmidler

| | | |
|--|---------------|---------------|
| Andre fordringer | 55 556 | 88 889 |
| Sum finansielle anleggsmidler | 55 556 | 88 889 |

| | | |
|--------------------------|------------------|------------------|
| Sum anleggsmidler | 3 541 862 | 2 107 870 |
|--------------------------|------------------|------------------|

Omløpsmidler

Varer

| | | |
|------------------|------------------|------------------|
| Varer | 6 421 102 | 7 253 478 |
| Sum varer | 6 421 102 | 7 253 478 |

Fordringer

| | | |
|-----------------------|------------------|------------------|
| Kundefordringer | 1 842 314 | 3 189 827 |
| Andre fordringer | 480 984 | 269 830 |
| Sum fordringer | 2 323 298 | 3 459 657 |

Investeringer

| | | |
|--------------------------|----------|----------|
| Sum investeringer | 0 | 0 |
|--------------------------|----------|----------|

Bankinnskudd, kontanter og lignende

| | | |
|--|------------------|------------------|
| Bankinnskudd, kontanter og lignende | 1 893 110 | 1 878 878 |
| Sum bankinnskudd, kontanter og lignende | 1 893 110 | 1 878 878 |

| | | |
|-------------------------|-------------------|-------------------|
| Sum omløpsmidler | 10 637 510 | 12 592 013 |
|-------------------------|-------------------|-------------------|

| | | |
|----------------------|-------------------|-------------------|
| SUM EIENDELER | 14 179 372 | 14 699 883 |
|----------------------|-------------------|-------------------|

BALANSE - EGENKAPITAL OG GJELD

Egenkapital



| | | | |
|---|---|-------------------|-------------------|
| Innskutt egenkapital | | | |
| Selskapskapital | 2 | 151 516 | 151 516 |
| Beholdning av egne aksjer | | -3 786 | |
| Overkurs | | 2 205 284 | 2 205 284 |
| Annen innskutt egenkapital | | 0 | 0 |
| Sum innskutt egenkapital | | 2 353 014 | 2 356 800 |
| Opptjent egenkapital | | | |
| Annen egenkapital | 2 | 614 785 | 1 440 361 |
| Sum opptjent egenkapital | | 614 785 | 1 440 361 |
| Sum egenkapital | | 2 967 799 | 3 797 161 |
| Gjeld | | | |
| Langsiktig gjeld | | | |
| Andre avsetninger for forpliktelse | | 247 977 | 176 572 |
| Sum avsetninger for forpliktelse | | 247 977 | 176 572 |
| Annen langsiktig gjeld | | | |
| Øvrig langsiktig gjeld | | 5 916 662 | 2 249 998 |
| Sum annen langsiktig gjeld | | 5 916 662 | 2 249 998 |
| Sum langsiktig gjeld | | 6 164 639 | 2 426 570 |
| Kortsiktig gjeld | | | |
| Leverandørgjeld | | 1 487 346 | 1 672 769 |
| Skyldige offentlige avgifter | | 1 399 780 | 2 604 868 |
| Utbytte | | 83 610 | 199 741 |
| Kortsiktig konserngjeld | | 1 322 760 | 2 564 102 |
| Annen kortsiktig gjeld | | 753 439 | 1 434 672 |
| Sum kortsiktig gjeld | | 5 046 935 | 8 476 152 |
| Sum gjeld | | 11 211 574 | 10 902 722 |
| SUM EGENKAPITAL OG GJELD | | 14 179 372 | 14 699 883 |



Organisasjonsnr: 994 349 074
VERA TANK AS

NOTEOPPLYSNINGER - SELSKAP - alle poster oppgitt i hele tall

Note

1

Regnskapsprinsipper

Årsregnskapet er satt opp i samsvar med regnskapsloven 1998. Det er utarbeidet etter norske regnskapsstandarder. I utgangspunktet er det reglene for regnskapsoppstilling for små foretak som er benyttet. Hovedregel for vurdering og klassifisering av eiendeler og gjeld. Eiendeler bestemt til varig eie eller bruk er klassifisert som anleggsmidler. Andre eiendeler er klassifisert som omløpsmidler. Fordringer som skal tilbakebetales innen et år er uansett klassifisert som omløpsmidler. Ved klassifiseringen av kortsiktig og langsiktig gjeld er analoge kriterier lagt til grunn. Anleggsmidler vurderes til anskaffelseskost, men nedskrives til virkelig verdi når verdifallet forventes ikke å være forbigående. Anleggsmidler med begrenset økonomisk levetid avskrives planmessig. Langsiktig gjeld balanseføres til nominelt mottatt beløp på etableringstidspunktet. Langsiktig gjeld oppskrives ikke til virkelig verdi som følge av renteendring. Omløpsmidler vurderes til laveste av anskaffelseskost og virkelig verdi. Kortsiktig gjeld balanseføres til nominelt mottatt beløp på etableringstidspunktet. Kortsiktig gjeld oppskrives ikke til virkelig verdi som følge av renteendring. Enkelte poster er vurdert etter andre regler, og redegjøres for nedenfor. Varige driftsmidler Varige driftsmidler avskrives over forventet økonomisk levetid. Avskrivningene er som hovedregel fordelt lineært over antatt økonomisk levetid. Fordringer Kundefordringer og andre fordringer oppføres til pålydende etter fradrag for avsetning til forventet tap. Avsetning til tap gjøres på grunnlag av en individuell vurdering av de enkelte fordringene. I tillegg gjøres det for øvrige kundefordringer en uspesifisert avsetning for å dekke antatt tap. Skatter Skatter kostnadsføres når de påløper, det vil si at skattekostnaden er knyttet til det regnskapsmessige resultat før skatt. Skattekostnaden består av betalbar skatt (skatt på årets skattepliktige inntekt) og endring i netto utsatt skatt. Skattekostnaden fordeles på ordinært resultat og resultat av ekstraordinære poster i henhold til skattegrunnlaget. Utsatt skatt og utsatt skattefordel er presentert netto i balansen.

Note

1

Er det usikkerhet om fortsatt drift?: Nei

Note

2

Antall aksjer og aksjeeiere

| Aksjeklasse | Ant. aksjer | Pålydende | Bokført verdi |
|-------------|-------------|-----------|---------------|
| Ordinære | 151516.00 | 1.00 | 151516.00 |



| <u>Aksjeeiere - fritekst</u> | <u>Antall</u> | <u>Eierandel</u> | <u>Aksjeklasse</u> |
|------------------------------|-------------------|----------------------|--------------------|
| Hrh I AS | 136372.00 | 90.01% | Ordinære |
| <u>Sum</u> | <u>Sum antall</u> | <u>Sum eierandel</u> | |
| | 136372.00 | 90.01% | |

Note

3

Lønn og ytelser

| <u>Lønn</u> | <u>Årets</u> | <u>Fjorårets</u> |
|---------------------------|--------------|------------------|
| | 6020237.00 | 6819984.00 |
| <u>Arbeidsgiveravgift</u> | <u>Årets</u> | <u>Fjorårets</u> |
| | 1163971.00 | 1125651.00 |
| <u>Pensjonskostnader</u> | <u>Årets</u> | <u>Fjorårets</u> |
| | 538472.00 | 514432.00 |
| <u>Andre ytelser</u> | <u>Årets</u> | <u>Fjorårets</u> |
| | 207654.00 | 287251.00 |
| <u>Sum lønnskostnader</u> | <u>Årets</u> | <u>Fjorårets</u> |
| | 7930334.00 | 8747318.00 |

Note

3

Ytelser til ledende personer**Ytelser til daglig leder**

| <u>Ytelser</u> | <u>Lønn</u> | <u>Pensj.forpl.</u> | <u>Andre godtgj.</u> |
|----------------|-------------|---------------------|----------------------|
| | 849303.00 | 62424.00 | 116895.00 |

BONUS 85 000

Note

3

Ytelser til andre ledende personer**Note**

3

Ytelser til revisjon

| <u>Revisjon</u> | <u>Årets</u> | <u>Fjorårets</u> |
|------------------------|--------------|------------------|
| | 75000.00 | 65000.00 |
| <u>Andre tjenester</u> | <u>Årets</u> | <u>Fjorårets</u> |
| | 62000.00 | 30000.00 |



| <u>Sum godtgjørelse til revisor</u> | <u>Årets</u> | <u>Fjorårets</u> |
|-------------------------------------|--------------|------------------|
| | 137000.00 | 95000.00 |

Note
5

Antall årsverk i regnskapsåret

Virksomheten har hatt følgende antall årsverk:
11.00

Note
5

Obligatorisk tjenstepensjon


Er virksomheten pliktig til å ha tjenstepensjonsordning etter lov:
Ja

Oppfyller pensjonsordning lovkravene: Ja

Note
4

Lån og sikkerhetsstillelse til ledende personer og aksjeeiere

Er det gitt lån eller sikkerhetsstillelse til ledende personer: Nei



Årsoppgjør 2020

Vera Tank AS
ORG.NR.: 994 349 074

- Resultatregnskap
- Balanse
- Noter
- Kontantstrøm
- Revisors beretning

Dokumentet er elektronisk signert



Vera Tank AS

| Resultatregnskap | | | |
|--|------|-------------------|-------------------|
| | Note | 2020 | 2019 |
| DRIFTSINNEKTER | | | |
| Salgsinntekter | | 48 245 900 | 70 206 541 |
| Andre driftsinntekter | 12 | 449 139 | 44 143 |
| Sum driftsinntekter | | 48 695 039 | 70 250 684 |
| DRIFTSKOSTNADER | | | |
| Varekostnad | 6 | 30 543 618 | 46 339 885 |
| Lønnskostnad | 4,11 | 7 930 335 | 8 747 318 |
| Avskrivning varige driftsmidler | 2 | 788 800 | 337 516 |
| Annen driftskostnad | 5 | 7 131 769 | 11 180 644 |
| Sum driftskostnader | | 46 394 522 | 66 605 363 |
| Driftsresultat | | 2 300 517 | 3 645 320 |
| FINANSIELLE POSTER | | | |
| Annen renteinntekt | | 226 936 | 363 485 |
| Annen finansinntekt | | 104 874 | 0 |
| Annen rentekostnad | | 733 843 | 518 337 |
| Annen finanskostnad | | 17 853 | 227 |
| Resultat av finansielle poster | | -419 886 | -155 079 |
| Ordinært resultat før skattekostnad | 3 | 1 880 632 | 3 490 242 |
| Skattekostnad på ordinært resultat | 3 | 417 595 | 725 461 |
| Årsresultat | | 1 463 037 | 2 764 781 |
| DISPONERING AV ÅRSRESULTAT | | | |
| Overført annen egenkapital | | 347 674 | 565 040 |
| Avgitt konsernbidrag | | 1 031 753 | 2 000 000 |
| Avsatt til ordinært utbytte | | 83 610 | 199 741 |
| Sum disponert | | 1 463 037 | 2 764 781 |

Årsoppgjør 2020

Organisasjonsnr.: 994349074

Dokumentet er elektronisk signert



Vera Tank AS

| Balanse | | | |
|------------------------------------|------|--------------------------|--------------------------|
| | Note | 2020 | 2019 |
| EIENDELER | | | |
| ANLEGGSMIDLER | | | |
| Forskning og utvikling | 2 | 3 339 557 | 1 863 517 |
| Utsatt skattefordel | 3 | 106 684 | 88 837 |
| Driftsløsøre, inventar, biler o.l. | 2,10 | 40 065 | 66 627 |
| Andre langsiktige fordringer | | 55 556 | 88 889 |
| Sum anleggsmidler | | <u>3 541 862</u> | <u>2 107 870</u> |
| OMLØPSMIDLER | | | |
| Varer | 6,10 | 6 421 102 | 7 253 478 |
| Kundefordringer | 5,10 | 1 842 314 | 3 189 827 |
| Andre fordringer | 3,12 | 480 984 | 269 830 |
| Bankinnskudd, kontanter o.l. | 10 | 1 893 110 | 1 878 879 |
| Sum omløpsmidler | | <u>10 637 510</u> | <u>12 592 013</u> |
| Sum eiendeler | | <u>14 179 372</u> | <u>14 699 883</u> |

Årsoppgjør 2020

Organisasjonsnr.: 994349074

Dokumentet er elektronisk signert



Vera Tank AS

| Balanse | | | |
|--|----------|--------------------------|--------------------------|
| | Note | 2020 | 2019 |
| EGENKAPITAL OG GJELD | | | |
| EGENKAPITAL | | | |
| Aksjekapital | 9 | 151 516 | 151 516 |
| Egne aksjer | 8 | -3 786 | 0 |
| Overkurs | | 2 205 284 | 2 205 284 |
| Sum innskutt egenkapital | | 2 353 014 | 2 356 800 |
| Annen egenkapital | | 614 785 | 1 440 361 |
| Sum opptjent egenkapital | | 614 785 | 1 440 361 |
| Sum egenkapital | 7 | <u>2 967 799</u> | <u>3 797 161</u> |
| GJELD | | | |
| Andre avsetninger for forpliktelser | 3 | 247 977 | 176 572 |
| Sum avsetninger for forpliktelser | | 247 977 | 176 572 |
| Gjeld til kredittinstitusjoner | 10 | 5 916 662 | 2 249 998 |
| Sum annen langsiktig gjeld | | 5 916 662 | 2 249 998 |
| Leverandørgjeld | | 1 487 346 | 1 672 769 |
| Skyldige offentlige avgifter | | 1 399 780 | 2 604 868 |
| Konsernbidrag | | 1 322 760 | 2 564 102 |
| Utbytte | | 83 610 | 199 741 |
| Annen kortsiktig gjeld | | 753 439 | 1 434 672 |
| Sum kortsiktig gjeld | | 5 046 935 | 8 476 152 |
| Sum gjeld | | <u>11 211 574</u> | <u>10 902 722</u> |
| Sum egenkapital og gjeld | | <u>14 179 372</u> | <u>14 699 883</u> |

Sandefjord, 25.02.2021 / 31.12.2020
Styret for Vera Tank AS

Tor Norbye
Styreleder

Helge Rasmussen
Styremedlem

Martha Kold Bakkevig
Styremedlem

Christen Røhnebæk
Daglig leder

Årsoppgjør 2020

Organisasjonsnr.: 994349074

Dokumentet er elektronisk signert



Vera Tank AS

Noter til årsregnskapet 2020

Note 1 Regnskapsprinsipper

Årsregnskapet er satt opp i samsvar med regnskapsloven og god regnskapsskikk. Det er utarbeidet etter norske regnskapsstandarder for små foretak.

Driftsinntekter

Inntekter resultatføres på leveringstidspunktet når varen er levert eller tjenesten utført.

Hovedregel for vurdering og klassifisering av eiendeler og gjeld

Eiendeler bestemt til varig eie eller bruk er klassifisert som anleggsmidler. Andre eiendeler er klassifisert som omløpsmidler. Fordringer som skal tilbakebetales innen et år er klassifisert som omløpsmidler. Ved klassifisering av kortsiktig og langsiktig gjeld er analoge kriterier lagt til grunn.

Anleggsmidler vurderes til anskaffelseskost, men nedskrives til virkelig verdi når verdifallet ikke forventes å være forbigående. Anleggsmidler med begrenset økonomiske levetid avskrives planmessig.

Langsiktig gjeld balanseføres til nominelt beløp på etableringstidspunktet.

Omløpsmidler vurderes til laveste av anskaffelseskost og virkelig verdi. Kortsiktig gjeld balanseføres til nominelt beløp på etableringstidspunktet.

Valuta

Pengeposter i utenlandsk valuta omregnes til balansedagens kurs.

Varer

Varer er vurdert til det laveste av anskaffelseskost og netto salgsverdi.

Pensjoner

Selskapet har også usikret pensjonsforpliktelse i form av avtalefestet førtidspensjonsordning (AFP), som ikke er balanseført. Se egen note.

Skatt

Skattekostnadene i resultatregnskapet omfatter periodens betalbare skatt og endring i utsatt skatt fratrukket eventuelt bokført utsatt skattefordel. Utsatt skatt er beregnet med 22 % for 2019 og 22% for 2020 på grunnlag av de midlertidige forskjeller som eksisterer mellom regnskapsmessige og skattemessige verdier, samt skattemessig underskudd til framføring ved utgangen av regnskapsåret.



Vera Tank AS

Noter til årsregnskapet 2020

Note 2 Varige driftsmidler og immaterielle eiendeler

| | FOU | Driftsløsøre, inventar o.l | Totalt |
|----------------------------------|-----------|-------------------------------|-----------|
| Anskaffelseskost 01.01. | 2 337 900 | 241 469 | 2 579 369 |
| Tilgang i året | 2 238 278 | 0 | 2 238 278 |
| Avgang kostpris | 0 | 0 | 0 |
| Akk. ordinære avskrivninger | 1 236 621 | 201 404 | 1 438 025 |
| Bokført verdi 31.12. | 3 339 557 | 40 065 | 3 379 622 |
| Skattemessig verdi 31.12. | 3 339 557 | 85 794 | 3 425 351 |
| Midlertidige forskjeller | 0 | -45 729 | -45 729 |
| Avskrivningssats % | 20 % | 10-25% | |
| Årets ordinære avskrivninger | 762 238 | 26 562 | 788 800 |
| - Årets salgsgevinst | 0 | 0 | 0 |
| + Årets tap | 0 | 0 | 0 |
| Netto resultatført | 762 238 | 26 562 | 788 800 |
| Årets saldoavskrivninger | 762 238 | 21 448 | 783 686 |
| Endring midlertidige forskjeller | 0 | -5 114 | -5 114 |

Varige driftsmidler avskrives over forventet økonomisk levetid. Avskrivningene er som hovedregel lineært over antatt økonomisk levetid.

Note 3 Skatt

| Skattegrunnlaget | 2020 | 2019 |
|------------------------------------|------------|------------|
| Resultat før skattekostnad | 1 880 632 | 3 490 242 |
| Permanente forskjeller | 17 527 | -192 693 |
| Endring i midlertidige forskjeller | 81 125 | 171 850 |
| Konsernbidrag | -1 322 760 | -2 564 102 |
| Skattegrunnlag | 656 524 | 905 297 |

| Skattekostnad | 2020 | 2019 |
|---|---------|---------|
| Betalbar skatt på årets resultat | 144 435 | 199 166 |
| Skatteeffekt på avgitt konsernbidrag | 291 007 | 564 102 |
| Endring i utsatt skatt | -17 847 | -37 807 |
| Skattekostnad i resultatregnskapet | 417 595 | 725 461 |
| Nominell skattesats i % av resultat før skatt | 22,21 % | 20,79 % |

| | | |
|------------------------|----------|----------|
| Årets betalbare skatt | -144 435 | -199 166 |
| Til gode skattefunn | 144 435 | 220 715 |
| Netto skyldig/til gode | 0 | 21 549 |

| Midlertidige forskjeller knyttet til | 31.12.19 | 31.12.20 | Endring |
|---|----------|----------|---------|
| Varige driftsmidler | -40 615 | -45 729 | 5 114 |
| Negativ fordringsreserve | -186 616 | -191 222 | 4 606 |
| Uopptjent inntekt skattefunn | -176 572 | -247 977 | 71 405 |
| Sum midlertidige forskjeller | -403 803 | -484 928 | 81 125 |
| Netto midlertidige forskjeller pr 31.12. | -403 803 | -484 928 | 81 125 |
| Ikke med i beregnet utsatt skatt/skattefordel | 0 | 0 | 0 |
| Utsatt skatt 22% / 22% | 0 | 0 | 0 |
| Grunnlag utsatt skattefordel | 403 803 | 484 928 | -81 125 |
| Utsatt skattefordel 22% / 22% | 88 837 | 106 684 | -17 847 |

Selskapet har valgt å ikke bokføre utsatt skattefordel i samsvar med valggangen for små foretak.

Arsoppgjør 2020

Organisasjonsnr.: 994 349 074

Dokumentet er elektronisk signert



Vera Tank AS

Noter til årsregnskapet 2020

Note 4 Lønnskostnader, antall ansatte, godtgjørelse, lån, revisjonshonorar m.v.

| Lønnskostnader | 2020 | 2019 |
|------------------------------|-------------|-------------|
| Lønninger | 6 020 237 | 6 819 984 |
| Folketrygd | 1 163 971 | 1 125 651 |
| Pensjonskostnader | 538 472 | 514 432 |
| Andre lønnsrelaterte ytelser | 207 654 | 287 251 |
| Sum | 7 930 335 | 8 747 318 |

| | | |
|----------------------------|----|----|
| Antall sysselsatte årsverk | 11 | 10 |
|----------------------------|----|----|

| Lån / ytelser til ledende personer | Rentesats | 2020 | 2019 |
|---|------------------|-------------|-------------|
| Daglig leder | | | |
| Lønn | | 849 303 | 830 108 |
| Pensjonspremie | | 62 424 | 66 423 |
| Annen godtgjørelse | | 116 895 | 31 313 |
| Avtale om bonus, overskuddsdeling, opsjon og lignende | | 85 000 | 122 779 |
| Lån / sikkerhetsstillelse medregnet rente: | 0,00 % | 0 | 0 |

| | | | |
|--------------------|--|---------|---------|
| Hele styret | | | |
| Styrehonorar | | 229 167 | 200 000 |
| Annen godtgjørelse | | 285 135 | 284 016 |

| | | | |
|---|--------|---------|---------|
| Styrets leder | | | |
| Styrehonorar | | 100 000 | 100 000 |
| Avtale om bonus, overskuddsdeling, opsjon og lignende | | 123 197 | 122 567 |
| Lån / sikkerhetsstillelse medregnet rente: | 0,00 % | 0 | 0 |

| | | | |
|---|--------|---|---|
| Ansatte, aksjeeiere, styremedlemmer, nærstående parter | | | |
| Lån / sikkerhetsstillelse medregnet rente: | 0,00 % | 0 | 0 |

| | | | |
|--|--|--------|--------|
| Revisor | | | |
| Kostnadsført revisjonshonorar, eks mva | | 75 000 | 65 000 |
| Kostnadsført rådgivningshonorar, eks mva | | 62 000 | 30 000 |

Obligatorisk tjenestepensjon

Selskapet er pliktig til å ha tjenestepensjonsordning etter lov om obligatorisk tjenestepensjon og har tegnet slik pensjonsavtale i henhold til reglene.

Note 5 Kundefordringer

| Avsetning til forventet tap på fordringer | 2020 | 2019 |
|---|-------------|-------------|
| Regnskapsmessig avsetning til forventet tap på fordringer | 200 000 | 200 000 |
| Skattemessig avsetning etter sjablongregel | 8 778 | 13 384 |
| Fordringsreserve | -191 222 | -186 616 |

| Kostnadsførte tap på fordringer | 2020 | 2019 |
|--|-------------|-------------|
| Årets utgiftsførte tap | 76 512 | 67 640 |
| Innkomet på tidligere avskrevne fordringer | 0 | -16 877 |
| Endring tapsavsetning | 0 | 0 |
| Tap på krav i resultatregnskapet | 76 512 | 50 763 |

Note 6 Varelager

Selskapets varebeholdning er vurdert til anskaffelseskost.

Arsoppgjør 2020

Organisasjonsnr.: 994 349 074

Dokumentet er elektronisk signert



Vera Tank AS

Noter til årsregnskapet 2020

Note 7 Egenkapital

| | Aksje- kapital | Overkurs | Egne aksjer | Annen egenkapital | Sum |
|---------------------|----------------|-----------|-------------|-------------------|------------|
| Pr 31.12.19 | 151 516 | 2 205 284 | 0 | 1 440 361 | 3 797 161 |
| Årets resultat | | | | 1 463 037 | 1 463 037 |
| Ordinært utbytte | | | | -83 610 | -83 610 |
| Netto konsernbidrag | | | | -1 031 753 | -1 031 753 |
| Egne aksjer | | | -3 786 | -1 173 250 | -1 177 036 |
| Pr 31.12.20 | 151 516 | 2 205 284 | -3 786 | 614 785 | 2 967 799 |

Note 8 Egne aksjer

Selskapet har i løpet av 2020 kjøpt 16 406 egne aksjer og solgt 12 620. Bakgrunn for erverv som har funnet sted, er å tilrettelegge for ansatte kjøp av aksjer.

| Antall aksjer og vederlag | Antall | % av AK | 2020 | 2019 |
|---------------------------|---------|----------|---------|------|
| Beholdning pr 1.1. | 0 | 0 % | 0 | 0 |
| Ervervet | 16 406 | 10,828 % | 16 406 | 0 |
| Avhendet | -12 620 | -8,329 % | -12 620 | 0 |
| Beholdning pr 31.12. | 3 786 | 2,499 % | 3 786 | 0 |

Note 9 Aksjekapital og aksjonærinformasjon

| Selskapets aksjonærer er | Antall | Eierandel |
|------------------------------|---------|-----------|
| HRH I AS | 136 372 | 90,005 % |
| Christen Rønebæk | 1 262 | 0,833 % |
| Doris Iren Skau-Nilsen | 1 262 | 0,833 % |
| Fredrik Rushfeldt Austerheim | 1 262 | 0,833 % |
| Hans Christian Trollsås | 1 262 | 0,833 % |
| Jon Andre Verpeide | 1 262 | 0,833 % |
| Knut Evant | 1 262 | 0,833 % |
| Ronny Hynne | 1 262 | 0,833 % |
| Tina Merethe Saltrø | 1 262 | 0,833 % |
| Trine Terese Buer | 1 262 | 0,833 % |
| Vera Tank AS | 3 786 | 2,499 % |

Aksjekapital: 151 516 stk à 1 151 516

Alle aksjene gir samme rettigheter i selskapet

Selskapet er datterselskap til HRH I AS
Foretaksnummer 912 550 826
Forretningskontor Bøkn



Vera Tank AS

Noter til årsregnskapet 2020

Note 10 Pantstillelser og garantier

| Gjeld sikret ved pant | 2020 | 2019 |
|---|-------------|-------------|
| Gjeld til kredittinstitusjoner | 5 916 662 | 2 249 998 |
| Kassekreditt (trekkrettigheter kr 7 000 000) | 0 | 0 |
| Sum | 5 916 662 | 2 249 998 |

| Balanseførte verdier av pantsatte eiendeler | 2020 | 2019 |
|--|-------------|-------------|
| Kundefordringer | 1 842 314 | 3 189 827 |
| Varelager | 6 421 102 | 7 253 478 |
| Driftsløsøre, inventar m.v. | 40 065 | 66 627 |
| Sum | 8 303 481 | 10 509 932 |

| | | |
|--|------------|------------|
| Pantobligasjoner, pålydende | 40 000 000 | 40 000 000 |
| Bundet bankinnskudd vedr. forskuddstrekk | 466 534 | 373 727 |

Note 11 Pensjoner

Forpliktelse knyttet til ny AFP ordning

Selskapet har en pensjonsforpliktelse knyttet til ny AFP ordning. Ordningen er i utgangspunktet en ytelsesbasert flerforetaksordning, men i henhold til god regnskapsskikk for små foretak skal ordningen inntil videre innregnes som en innskuddsordning. Den årlige pensjonspremie anses som årets pensjonskostnad og forpliktelsen er ikke balanseført.

Note 12 Andre driftsinntekter

| Andre driftsinntekter og offentlige tilskudd | 2020 | 2019 |
|---|-------------|-------------|
| Annen driftsrelatert inntekt | 73 030 | 44 143 |
| Offentlige tilskudd (kompensasjonsordning Covid-19) | 376 109 | 0 |
| Sum andre driftsinntekter | 449 139 | 44 143 |



Vera Tank AS

Kontantstrømanalyse

| Indirekte metode | 2020 | 2019 |
|--|-------------------|-------------------|
| Kontantstrømmer fra operasjonelle aktiviteter | | |
| Resultat før skattekostnad | 1 880 632 | 3 490 242 |
| - periodens betalte skatt | 0 | -57 823 |
| +/- tap/gevinst ved salg av anleggsmidler | 0 | 0 |
| + ordinære avskrivninger | 788 800 | 337 516 |
| + nedskrivning av anleggsmidler | 0 | 0 |
| +/- endring i varelager (VIA/ferdigvarer) | 832 376 | -518 554 |
| +/- endring i kundefordringer | 1 347 513 | 797 876 |
| +/- endring i leverandørgjeld | -185 423 | 360 679 |
| +/- resultatandel i DS, TS eller FKV | 0 | 0 |
| +/- forskjell mellom kostnadsført pensjon og inn-/utbetalinger i pensjonsordn. | 0 | 0 |
| +/- effekt av valutaendringer | 0 | 0 |
| +/- endring i andre tidsavgrensninger | -2 170 507 | 178 978 |
| = netto kontantstrøm fra operasjonelle aktiviteter | <u>2 493 391</u> | <u>4 588 914</u> |
| Kontantstrømmer fra investeringsaktiviteter | | |
| + innbetaling ved salg av varige driftsmidler | 0 | 0 |
| - utbetaling ved kjøp av varige driftsmidler | -2 238 278 | -1 103 576 |
| + innbetalinger ved salg av aksjer og andeler i andre foretak | 0 | 0 |
| - utbetalinger ved kjøp av aksjer og andeler i andre foretak | 0 | 0 |
| + innbetaling ved salg av andre investeringer | 0 | 0 |
| - utbetaling ved kjøp av andre investeringer | 0 | 0 |
| +/- endring i langsiktige fordringer | 33 333 | -80 570 |
| = netto kontantstrøm fra investeringsaktiviteter | <u>-2 204 945</u> | <u>-1 184 146</u> |
| Kontantstrømmer fra finansieringsaktiviteter | | |
| + innbetaling ved opptak av ny langsiktig gjeld | 4 000 000 | 2 500 000 |
| - utbetaling ved nedbetaling av langsiktig gjeld | -333 336 | -250 002 |
| +/- inn-/utbetaling ved opptak av ny kortsiktig gjeld | 0 | 0 |
| + innbetaling av egenkapital | 0 | 0 |
| - tilbakebetaling av egenkapital | -1 177 036 | 0 |
| - utbetalinger av utbytte | -199 741 | -1 957 784 |
| + innbetalinger av utbytte | 0 | 0 |
| + innbetaling av aksjonærbidrag | 0 | 0 |
| + innbetalinger av konsernbidrag | 0 | 0 |
| - utbetalinger av konsernbidrag | -2 564 102 | -2 094 000 |
| = netto kontantstrøm fra finansieringsaktiviteter | <u>-274 215</u> | <u>-1 801 786</u> |
| +/- effekt av valutakursendringer på likvider | 0 | 0 |
| = Netto endring i likvider | 14 231 | 1 602 982 |
| +/- Beholdning av likvider ved periodens begynnelse | 1 878 879 | 275 897 |
| = Beholdning av likvider ved periodens slutt | <u>1 893 110</u> | <u>1 878 879</u> |

Årsoppgjør 2020

Organisasjonsnr.: 994 349 074

Dokumentet er elektronisk signert



Årsoppgjør 2020

Name
Norbye, Tor

Date
2021-02-25

Identification

 **Norbye, Tor**

Name
Rasmussen, Helge

Date
2021-02-25


Identification

 **Rasmussen, Helge**

Name
Røhnebæk, Christen

Date
2021-02-25


Identification

 **Røhnebæk, Christen**

Name
Bakkevig, Martha Kold

Date
2021-02-25

Identification

 **Bakkevig, Martha Kold**



This document contains electronic signatures using EU-compliant PAdES - PDF Advanced Electronic Signatures (Regulation (EU) No 910/2014 (eIDAS))



revisjon & rådgivning

Til generalforsamlingen i Vera Tank AS

Uavhengig revisors beretning for 2020

Uttalelse om revisjonen av årsregnskapet

Konklusjon

Vi har revidert Vera Tank AS' årsregnskap som viser et overskudd på kr 1.463.037. Årsregnskapet består av balanse per 31. desember 2020 og resultatregnskap for regnskapsåret avsluttet per denne datoen og noter til årsregnskapet, herunder et sammendrag av viktige regnskapsprinsipper.

Etter vår mening er det medfølgende årsregnskapet avgitt i samsvar med lov og forskrifter og gir et rettvise bilde av selskapets finansielle stilling per 31. desember 2020, og av dets resultater for regnskapsåret avsluttet per denne datoen i samsvar med regnskapslovens regler og god regnskapsskikk i Norge.

Grunnlag for konklusjonen

Vi har gjennomført revisjonen i samsvar med lov, forskrift og god revisjonsskikk i Norge, herunder de internasjonale revisjonsstandardene (ISA-ene). Våre oppgaver og plikter i henhold til disse standardene er beskrevet i Revisors oppgaver og plikter ved revisjon av årsregnskapet. Vi er uavhengige av selskapet slik det kreves i lov og forskrift, og har overholdt våre øvrige etiske forpliktelser i samsvar med disse kravene. Etter vår oppfatning er innhentet revisjonsbevis tilstrekkelig og hensiktsmessig som grunnlag for vår konklusjon.

Styrets og daglig leders ansvar for årsregnskapet

Styret og daglig leder er ansvarlig for å utarbeide årsregnskapet i samsvar med lov og forskrifter, herunder for at det gir et rettvise bilde i samsvar med regnskapslovens regler og god regnskapsskikk i Norge. Ledelsen er også ansvarlig for slik intern kontroll som den finner nødvendig for å kunne utarbeide et årsregnskap som ikke inneholder vesentlig feillinformasjon, verken som følge av misligheter eller utilsiktede feil.

Ved utarbeidelsen av årsregnskapet må ledelsen ta standpunkt til selskapets evne til fortsatt drift og opplyse om forhold av betydning for fortsatt drift. Forutsetningen om fortsatt drift skal legges til grunn for årsregnskapet så lenge det ikke er sannsynlig at virksomheten vil bli avviklet.

Side 1 av 2

HLO revisjon & rådgivning AS

Kirkegata 10 | NO-3211 Sandefjord | Telefon: +47 33 42 68 00

Bank: 6272.05.00561 | Foretaksregisteret: NO 989 027 654 MVA | hlo@hlo.no | www.hlo.no



Medlem av Den norske Revisorforening

Dokumentet er elektronisk signert



revisjon & rådgivning

Revisors oppgaver og plikter ved revisjonen av årsregnskapet

Vårt mål er å oppnå betryggende sikkerhet for at årsregnskapet for Vera Tank AS som helhet ikke inneholder vesentlig feilinformasjon, verken som følge av misligheter eller utilsiktede feil, og å avgi en revisjonsberetning som inneholder vår konklusjon. Betryggende sikkerhet er en høy grad av sikkerhet, men ingen garanti for at en revisjon utført i samsvar med lov, forskrift og god revisjonsskikk i Norge, herunder ISA-ene, alltid vil avdekke vesentlig feilinformasjon som eksisterer. Feilinformasjon kan oppstå som følge av misligheter eller utilsiktede feil. Feilinformasjon blir vurdert som vesentlig dersom den enkeltvis eller samlet med rimelighet kan forventes å påvirke økonomiske beslutninger som brukerne foretar basert på årsregnskapet.

Det henvises til <https://revisorforeningen.no/revisjonsberetninger> som inneholder en beskrivelse av revisors oppgaver og plikter.

Uttalelse om øvrige lovmessige krav

Konklusjon om registrering og dokumentasjon

Basert på vår revisjon av årsregnskapet som beskrevet ovenfor, og kontrollhandlinger vi har funnet nødvendig i henhold til internasjonal standard for attestasjonsoppdrag (ISAE) 3000 «Attestasjonsoppdrag som ikke er revisjon eller forenklet revisorkontroll av historisk finansiell informasjon», mener vi at ledelsen har oppfylt sin plikt til å sørge for ordentlig og oversiktlig registrering og dokumentasjon av selskapets regnskapsopplysninger i samsvar med lov og god bokføringskikk i Norge.

Sandefjord, 25. februar 2021
HLO revisjon & rådgivning AS

Bjørn Olav Olsen
Statsautorisert revisor

Side 2 av 2

HLO revisjon & rådgivning AS

Kirkegata 10 | NO-3211 Sandefjord | Telefon: +47 33 42 68 00

Bank: 6272.05.00561 | Foretaksregisteret: NO 989 027 654 MVA | hlo@hlo.no | www.hlo.no



Medlem av Den norske Revisorforening

Dokumentet er elektronisk signert



Revisjonsberetn...


Name

Bjørn Olav Olsen

Date

2021-02-26

Identification

 **bankID**
PÅ MOBIL Bjørn Olav Olsen



This document contains electronic signatures using EU-compliant PAdES - PDF Advanced Electronic Signatures (Regulation (EU) No 910/2014 (eIDAS))