



## ÅRSREGNSKAPET FOR REGNSKAPSÅRET 2021 - GENERELL INFORMASJON

### Enheten

Organisasjonsnummer: 919 336 943  
Organisasjonsform: Aksjeselskap  
Foretaksnavn: I GODT DRIV AS  
Forretningsadresse: Ballangen Flerbrukshall  
Langmyra  
8540 BALLANGEN

### Regnskapsår

Årsregnskapets periode: 01.01.2021 - 31.12.2021

### Konsern

Morselskap i konsern: Nei

### Regnskapsregler

Regler for små foretak benyttet: Ja  
Benyttet ved utarbeidelsen av årsregnskapet til selskapet: Regnskapslovens alminnelige regler

### Årsregnskapet fastsatt av kompetent organ

Bekreftet av representant for selskapet: Agnete Siren Samuelsen  
Dato for fastsettelse av årsregnskapet: 16.05.2022

### Grunnlag for avgivelse

År 2021: Årsregnskapet er elektronisk innlevert  
År 2020: Tall er hentet fra elektronisk innlevert årsregnskap fra 2021

*Det er ikke krav til at årsregnskapet m.v. som sendes til Regnskapsregisteret er undertegnet. Kontrollen på at dette er utført ligger hos revisor/enhetens øverste organ. Sikkerheten ivaretas ved at innsender har rolle/rettighet for innsending av årsregnskapet via Altinn, og ved at det bekreftes at årsregnskapet er fastsatt av kompetent organ.*

Brønnøysundregistrene, 04.06.2023



### Resultatregnskap

Beløp i: NOK	Note	2021	2020
<b>RESULTATREGNSKAP</b>			
<b>Inntekter</b>			
Salgsinntekt		750 039	706 844
<b>Sum inntekter</b>		<b>750 039</b>	<b>706 844</b>
<b>Kostnader</b>			
Lønnskostnad	4	271 473	273 098
Avskrivning av driftsmidler og immaterielle eiendeler	3	9 900	9 364
Annen driftskostnad		444 704	459 326
<b>Sum kostnader</b>		<b>726 077</b>	<b>741 788</b>
<b>Driftsresultat</b>		<b>23 963</b>	<b>-34 944</b>
<b>Finansinntekter og finanskostnader</b>			
Annen renteinntekt			42
Annen finansinntekt		468	434
<b>Sum finansinntekter</b>		<b>468</b>	<b>476</b>
Annen rentekostnad			197
<b>Sum finanskostnader</b>			<b>197</b>
<b>Netto finans</b>		<b>468</b>	<b>279</b>
<b>Ordinært resultat før skattekostnad</b>		<b>24 431</b>	<b>-34 665</b>
Skattekostnad på ordinært resultat	6	6 607	-6 954
<b>Ordinært resultat etter skattekostnad</b>		<b>17 824</b>	<b>-27 711</b>
<b>Årsresultat</b>		<b>17 824</b>	<b>-27 711</b>
<b>Årsresultat etter minoritetsinteresser</b>		<b>17 824</b>	<b>-27 711</b>
<b>Totalresultat</b>		<b>17 824</b>	<b>-27 711</b>
<b>Overføringer og disponeringer</b>			
Avsatt til annen egenkapital		17 824	
Overført fra annen egenkapital			-27 711



## Resultatregnskap

<b>Beløp i: NOK</b>	<b>Note</b>	<b>2021</b>	<b>2020</b>
Sum overføringer og disponeringer		17 824	-27 711



## Balanse

Beløp i: NOK	Note	2021	2020
<b>BALANSE - EIENDELER</b>			
<b>Anleggsmidler</b>			
<b>Immaterielle eiendeler</b>			
Utsatt skattefordel	6	74	
<b>Sum immaterielle eiendeler</b>		<b>74</b>	
<b>Varige driftsmidler</b>			
Driftsløsøre, inventar o.a. utstyr	3	16 600	26 500
<b>Sum varige driftsmidler</b>	3	<b>16 600</b>	<b>26 500</b>
<b>Sum anleggsmidler</b>		<b>16 674</b>	<b>26 500</b>
<b>Omløpsmidler</b>			
<b>Varer</b>			
<b>Fordringer</b>			
Kundefordringer		33 740	22 694
Andre kortsiktige fordringer	6	8 324	13 788
<b>Sum fordringer</b>		<b>42 065</b>	<b>36 483</b>
<b>Bankinnskudd, kontanter og lignende</b>			
Bankinnskudd, kontanter o.l.	5	200 605	195 724
<b>Sum bankinnskudd, kontanter og lignende</b>		<b>200 605</b>	<b>195 724</b>
<b>Sum omløpsmidler</b>		<b>242 670</b>	<b>232 207</b>
<b>SUM EIENDELER</b>		<b>259 344</b>	<b>258 707</b>
<b>BALANSE - EGENKAPITAL OG GJELD</b>			
<b>Egenkapital</b>			
<b>Innskutt egenkapital</b>			
Aksjekapital	2	50 000	50 000
<b>Sum innskutt egenkapital</b>		<b>50 000</b>	<b>50 000</b>



### Balanse

Beløp i: NOK	Note	2021	2020
<b>Opptjent egenkapital</b>			
Annen egenkapital		30 120	12 297
Udisponert resultat			
<b>Sum opptjent egenkapital</b>		<b>30 120</b>	<b>12 297</b>
<b>Sum egenkapital</b>	2	<b>80 120</b>	<b>62 297</b>
<b>Gjeld</b>			
<b>Langsiktig gjeld</b>			
Utsatt skatt	6		1 172
<b>Sum avsetninger for forpliktelser</b>			<b>1 172</b>
<b>Annen langsiktig gjeld</b>			
Øvrig langsiktig gjeld		74 898	78 898
<b>Sum annen langsiktig gjeld</b>		<b>74 898</b>	<b>78 898</b>
<b>Sum langsiktig gjeld</b>		<b>74 898</b>	<b>80 070</b>
<b>Kortsiktig gjeld</b>			
Leverandørgjeld		9 694	14 066
Betalbar skatt		7 853	
Skyldig offentlige avgifter		8 609	24 182
Annen kortsiktig gjeld		78 169	78 093
<b>Sum kortsiktig gjeld</b>		<b>104 325</b>	<b>116 341</b>
<b>Sum gjeld</b>		<b>179 223</b>	<b>196 411</b>
<b>SUM EGENKAPITAL OG GJELD</b>		<b>259 344</b>	<b>258 707</b>



## Brønnøysundregistrene

### ÅRSREGNSKAP FOR REGNSKAPSÅRET 2021 - GENERELL INFORMASJON

Journalnummer: 2022 321867

#### Enheten

Organisasjonsnummer: 919 336 943  
Organisasjonsform: Aksjeselskap  
Foretaksnavn: I GODT DRIV AS  
Forretningsadresse: Ballangen Flerbrukshall  
Langmyra  
8540 BALLANGEN

#### Regnskapsår

Årsregnskapets periode: 01.01.2021 - 31.12.2021

#### Konsern

Morselskap i konsern: Nei

#### Regnskapsregler

Regler for små foretak benyttet: Ja  
Benyttet ved utarbeidelsen av  
årsregnskapet til selskapet: Regnskapslovens alminnelige regler

#### Årsregnskapet fastsatt av kompetent organ

Bekreftet av representant for selskapet: Agnete Siren Samuelsen  
Dato for fastsettelse av årsregnskapet: 16.05.2022

#### Revisjon

Selskapet har besluttet at årsregnskapet  
ikke skal revideres: Ja  
Årsregnskapet er utarbeidet av ekstern  
autorisert regnskapsfører: Ja  
Ekstern autorisert regnskapsfører har i  
løpet av regnskapsåret bistått ved den  
løpende regnskapsføringen eller utført  
andre tjenester for selskapet enn å  
utarbeide årsregnskapet: Ja

#### Grunnlag for avgivelse

År 2021: Årsregnskap er elektronisk innlevert.  
År 2020: Tall er hentet fra elektronisk innlevert årsregnskap fra 2021.

*Det er ikke krav til at årsregnskapet m.v. som sendes til Regnskapsregisteret er undertegnet. Kontrollen på at dette er utført ligger hos revisor/enhetens øverste organ. Sikkerheten ivaretas ved at innsender har rolle/rettighet for innsending av årsregnskapet via Altinn, og ved at det bekreftes at årsregnskapet er fastsatt av kompetent organ.*

Brønnøysundregistrene, 23.05.2022

---

Brønnøysundregistrene  
Postadresse: Postboks 900, 8910 Brønnøysund  
Telefon: 75 00 75 00  
E-post: firmapost@brreg.no Internett: www.brreg.no  
Organisasjonsnummer: 974 760 673



Organisasjonsnr: 919 336 943  
I GODT DRIV AS

## RESULTATREGNSKAP

<b>Beløp i: NOK</b>	<b>Note</b>	<b>2021</b>	<b>2020</b>
<b>RESULTATREGNSKAP</b>			
<b>Inntekter</b>			
Salgsinntekt		750 039	706 844
<b>Sum inntekter</b>		<b>750 039</b>	<b>706 844</b>
<b>Kostnader</b>			
Lønnskostnad	4	271 473	273 098
Avskrivning av driftsmidler og immaterielle eiendeler	3	9 900	9 364
Annen driftskostnad		444 704	459 326
<b>Sum kostnader</b>		<b>726 077</b>	<b>741 788</b>
<b>Driftsresultat</b>		<b>23 963</b>	<b>-34 944</b>
<b>Finansinntekter og finanskostnader</b>			
Annen renteinntekt			42
Annen finansinntekt		468	434
<b>Sum finansinntekter</b>		<b>468</b>	<b>476</b>
Annen rentekostnad			197
<b>Sum finanskostnader</b>			<b>197</b>
<b>Netto finans</b>		<b>468</b>	<b>279</b>
<b>Ordinært resultat før skattekostnad</b>		<b>24 431</b>	<b>-34 665</b>
Skattekostnad på ordinært resultat	6	6 607	-6 954
<b>Ordinært resultat etter skattekostnad</b>		<b>17 824</b>	<b>-27 711</b>
<b>Årsresultat</b>		<b>17 824</b>	<b>-27 711</b>
<b>Årsresultat etter minoritetsinteresser</b>		<b>17 824</b>	<b>-27 711</b>
<b>Totalresultat</b>		<b>17 824</b>	<b>-27 711</b>
<b>Overføringer og disponeringer</b>			
Avsatt til annen egenkapital		17 824	
Overført fra annen egenkapital			-27 711
<b>Sum overføringer og disponeringer</b>		<b>17 824</b>	<b>-27 711</b>



Organisasjonsnr: 919 336 943  
I GODT DRIV AS

## BALANSE

Beløp i: NOK	Note	2021	2020
<b>BALANSE - EIENDELER</b>			
<b>Anleggsmidler</b>			
<b>Immaterielle eiendeler</b>			
Utsatt skattefordel	6	74	
<b>Sum immaterielle eiendeler</b>		<b>74</b>	
<b>Varige driftsmidler</b>			
Driftsløsøre, inventar o. a. utstyr			
	3	16 600	26 500
<b>Sum varige driftsmidler</b>	<b>3</b>	<b>16 600</b>	<b>26 500</b>
<b>Sum anleggsmidler</b>		<b>16 674</b>	<b>26 500</b>
<b>Omløpsmidler</b>			
<b>Varer</b>			
<b>Fordringer</b>			
Kundefordringer			
		33 740	22 694
Andre kortsiktige fordringer			
	6	8 324	13 788
<b>Sum fordringer</b>		<b>42 065</b>	<b>36 483</b>
<b>Bankinnskudd, kontanter og lignende</b>			
Bankinnskudd, kontanter o. l.			
	5	200 605	195 724
<b>Sum bankinnskudd, kontanter og lignende</b>		<b>200 605</b>	<b>195 724</b>
<b>Sum omløpsmidler</b>		<b>242 670</b>	<b>232 207</b>
<b>SUM EIENDELER</b>		<b>259 344</b>	<b>258 707</b>
<b>BALANSE - EGENKAPITAL OG GJELD</b>			
<b>Egenkapital</b>			
<b>Innskutt egenkapital</b>			
Aksjekapital	2	50 000	50 000
<b>Sum innskutt egenkapital</b>		<b>50 000</b>	<b>50 000</b>
<b>Opptjent egenkapital</b>			
Annen egenkapital			
		30 120	12 297
Udisponert resultat			
<b>Sum opptjent egenkapital</b>		<b>30 120</b>	<b>12 297</b>
<b>Sum egenkapital</b>	<b>2</b>	<b>80 120</b>	<b>62 297</b>



<b>Gjeld</b>		
<b>Langsiktig gjeld</b>		
Utsatt skatt	6	1 172
<b>Sum avsetninger for forpliktelseser</b>		<b>1 172</b>
<b>Annen langsiktig gjeld</b>		
Øvrig langsiktig gjeld	74 898	78 898
<b>Sum annen langsiktig gjeld</b>	<b>74 898</b>	<b>78 898</b>
<b>Sum langsiktig gjeld</b>	<b>74 898</b>	<b>80 070</b>
<b>Kortsiktig gjeld</b>		
Leverandørgjeld	9 694	14 066
Betalbar skatt	7 853	
Skyldig offentlige avgifter	8 609	24 182
Annen kortsiktig gjeld	78 169	78 093
<b>Sum kortsiktig gjeld</b>	<b>104 325</b>	<b>116 341</b>
<b>Sum gjeld</b>	<b>179 223</b>	<b>196 411</b>
<b>SUM EGENKAPITAL OG GJELD</b>	<b>259 344</b>	<b>258 707</b>



Organisasjonsnr: 919 336 943  
I GODT DRIV AS

NOTEOPPLYSNINGER - SELSKAP - alle poster oppgitt i hele tall

Note

Antall aksjer og aksjeeiere

Note

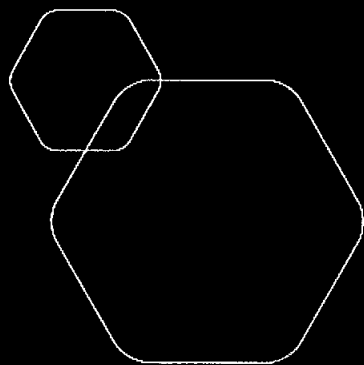
Antall årsverk i regnskapsåret

Virksomheten har hatt følgende antall årsverk:  
1.00

Omløpsmidler                      Startdato      Sluttdato      Endring

Skattemessig fremf.undersk. Startdato      Sluttdato      Endring

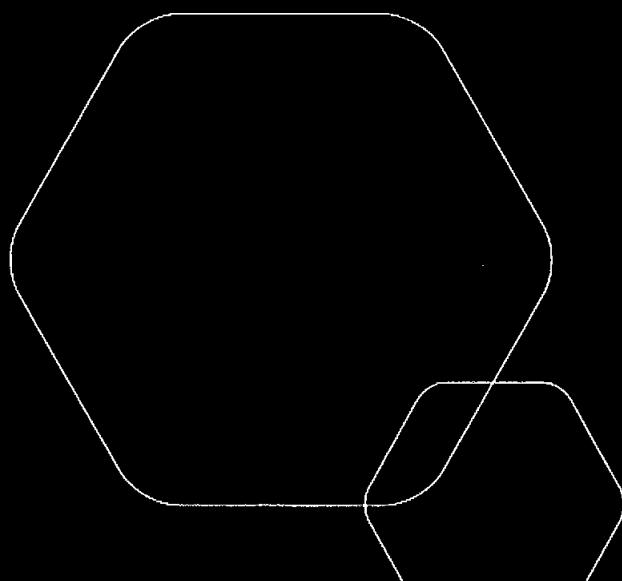
Kortsiktig gjeld                      Startdato      Sluttdato      Endring



# Årsregnskap 2021

## I Godt Driv AS

Resultatregnskap  
Balanse  
Noter til regnskapet



Org.nr.: 919 336 943



## RESULTATREGNSKAP

I GODT DRIV AS

DRIFTSINNEKTER OG DRIFTSKOSTNADER	Note	2021	2020
Salgsinntekt		750 039	706 844
<b>Sum driftsinntekter</b>		<b>750 039</b>	<b>706 844</b>
Lønnskostnad	4	271 473	273 098
Avskrivning av driftsmidler og immaterielle eiendeler	3	9 900	9 364
Annen driftskostnad		444 704	459 326
<b>Sum driftskostnader</b>		<b>726 077</b>	<b>741 788</b>
<b>Driftsresultat</b>		<b>23 963</b>	<b>-34 944</b>
<b>FINANSINNEKTER OG FINANSKOSTNADER</b>			
Annen renteinntekt		0	42
Annen finansinntekt		468	434
Annen rentekostnad		0	197
<b>Resultat av finansposter</b>		<b>468</b>	<b>279</b>
Ordinært resultat før skattekostnad		24 431	-34 665
Skattekostnad på ordinært resultat	6	6 607	-6 954
<b>Ordinært resultat</b>		<b>17 824</b>	<b>-27 711</b>
<b>Årsresultat</b>		<b>17 824</b>	<b>-27 711</b>
<b>OVERFØRINGER</b>			
Avsatt til annen egenkapital		17 824	0
Overført fra annen egenkapital		0	27 711
<b>Sum overføringer</b>		<b>17 824</b>	<b>-27 711</b>

I GODT DRIV AS

SIDE 2



<b>BALANSE</b>			
<b>I GODT DRIV AS</b>			
<b>EIENDELER</b>	<b>Note</b>	<b>2021</b>	<b>2020</b>
<b>ANLEGGSMIDLER</b>			
Utsatt skattefordel	6	74	0
<b>Sum immaterielle eiendeler</b>		<b>74</b>	<b>0</b>
<b>VARIGE DRIFTSMIDLER</b>			
Driftsløsøre, inventar o.a. utstyr	3	16 600	26 500
<b>Sum varige driftsmidler</b>	<b>3</b>	<b>16 600</b>	<b>26 500</b>
<b>Sum anleggsmidler</b>		<b>16 674</b>	<b>26 500</b>
<b>OMLØPSMIDLER</b>			
<b>FORDRINGER</b>			
Kundefordringer		33 740	22 694
Andre kortsiktige fordringer	6	8 324	13 788
<b>Sum fordringer</b>		<b>42 065</b>	<b>36 483</b>
Bankinnskudd, kontanter o.l.	5	200 605	195 724
<b>Sum omløpsmidler</b>		<b>242 670</b>	<b>232 207</b>
<b>Sum eiendeler</b>		<b>259 344</b>	<b>258 707</b>

I GODT DRIV AS


SIDE 3

**BALANSE****I GODT DRIV AS**

<b>EGENKAPITAL OG GJELD</b>	<b>Note</b>	<b>2021</b>	<b>2020</b>
<b>EGENKAPITAL</b>			
<b>INNSKUTT EGENKAPITAL</b>			
Aksjekapital	2	50 000	50 000
<b>Sum innskutt egenkapital</b>		<b>50 000</b>	<b>50 000</b>
<b>OPPTJENT EGENKAPITAL</b>			
Annen egenkapital		30 120	12 297
<b>Sum opptjent egenkapital</b>		<b>30 120</b>	<b>12 297</b>
<b>Sum egenkapital</b>	<b>2</b>	<b>80 120</b>	<b>62 297</b>
<b>GJELD</b>			
<b>AVSETNING FOR FORPLIKTELSE</b>			
Utsatt skatt	6	0	1 172
<b>Sum avsetning for forpliktelser</b>		<b>0</b>	<b>1 172</b>
<b>ANNEN LANGSIKTIG GJELD</b>			
Øvrig langsiktig gjeld		74 898	78 898
<b>Sum annen langsiktig gjeld</b>		<b>74 898</b>	<b>78 898</b>
<b>KORTSIKTIG GJELD</b>			
Leverandørgjeld		9 694	14 066
Betalbar skatt		7 853	0
Skyldig offentlige avgifter		8 609	24 182
Annen kortsiktig gjeld		78 169	78 093
<b>Sum kortsiktig gjeld</b>		<b>104 325</b>	<b>116 341</b>
<b>Sum gjeld</b>		<b>179 223</b>	<b>196 411</b>
<b>Sum egenkapital og gjeld</b>		<b>259 344</b>	<b>258 707</b>

Ballangen, 16.05.2022  
Styret i I Godt Driv AS

  
Agnete Siren Samuelsen  
styreleder/daglig leder

  
Krister Nygård Skutvik  
styremedlem



I GODT DRIV AS

919 336 943

## Note 1 Regnskapsprinsipper

Årsregnskapet er satt opp i samsvar med regnskapsloven og NRS 8 - God regnskapsskikk for små foretak.

### DRIFTSINNTEKTER

Inntektsføring ved salg av varer skjer på leveringstidspunktet. Tjenester inntektsføres etter hvert som de leveres.

### SKATT

Skattekostnaden i resultatregnskapet omfatter både periodens betalbare skatt og endring i utsatt skatt. Utsatt skatt er beregnet med 22 % på grunnlag av de midlertidige forskjeller som eksisterer mellom regnskapsmessige og skattemessige verdier, samt ligningsmessig underskudd til fremføring ved utgangen av regnskapsåret. Skatteøkende og skattereduserende midlertidige forskjeller som reverserer eller kan reverseres i samme periode er utlignet og nettoført.

### KLASSIFISERING OG VURDERING AV ANLEGGSMIDLER

Anleggsmidler omfatter eiendeler bestemt til varig eie og bruk. Anleggsmidler er vurdert til anskaffelseskost. Varige driftsmidler balanseføres og avskrives over driftsmidlets økonomiske levetid. Avskrivningsperioden for fast eiendom anskaffet etter 2009 er dekomponert i en del som gjelder råbygget og en del som gjelder faste tekniske installasjoner. Varige driftsmidler nedskrives til gjenvinnbart beløp ved verdifall som forventes ikke å være forbigående. Gjenvinnbart beløp er det høyeste av netto salgsverdi og verdi i bruk. Verdi i bruk er nåverdi av fremtidige kontantstrømmer knyttet til eiendelen. Nedskrivningen reverseres når grunnlaget for nedskrivningen ikke lenger er til stede.

### KLASSIFISERING OG VURDERING AV OMLØPSMIDLER

Omløpsmidler og kortsiktig gjeld omfatter normalt poster som forfaller til betaling innen ett år etter balansedagen, samt poster som knytter seg til varekretsløpet. Omløpsmidler vurderes til laveste verdi av anskaffelseskost og virkelig verdi.

### FORDRINGER

Kundefordringer og andre fordringer oppføres til pålydende etter fradrag for avsetning til forventet tap. Avsetning til tap gjøres på grunnlag av en individuell vurdering av de enkelte fordringene.

I GODT DRIV AS

SIDE 5



I GODT DRIV AS

919 336 943

Note 2 Aksjonærer

AKSJEKAPITALEN I I GODT DRIV AS PR. 31.12 BESTÅR AV:

	Antall	Pålydende	Bokført
Ordinære aksjer	50 000	1,0	50 000
<b>Sum</b>	<b>50 000</b>		<b>50 000</b>

EIERSTRUKTUR

De største aksjonærene i % pr. 31.12 var:

	Ordinære	Eierandel	Stemmeandel
Agnete Siren Samuelsen	40 000	80,0	80,0
Krister Nygård Skutvik	10 000	20,0	20,0
<b>Totalt antall aksjer</b>	<b>50 000</b>	<b>100,0</b>	<b>100,0</b>

AKSJER OG OPSJONER EIET AV MEDLEMMER I STYRET OG DAGLIG LEDER:

Navn	Verv	Ordinære
Agnete Siren Samuelsen	styreleder/daglig leder	40 000
Krister Nygård Skutvik	styremedlem	10 000
<b>Totalt antall aksjer</b>		<b>50 000</b>

Note 3 Anleggsmidler

	Driftsløstøre, inventar ol.	Sum
Anskaffelseskost pr. 01.01.21	45 353	45 353
= <b>Anskaffelseskost 31.12.21</b>	<b>45 353</b>	<b>45 353</b>
Akkumulerte avskrivninger 31.12.21	28 753	28 753
= <b>Bokført verdi 31.12.21</b>	<b>16 600</b>	<b>16 600</b>
Årets ordinære avskrivninger	9 900	9 900
Økonomisk levetid	4-5 år	

I GODT DRIV AS

SIDE 6



I GODT DRIV AS

919 336 943

Note 4 Lønnskostnader og ytelser, godtgjørelser til daglig leder, styret og revisor

Lønnskostnader	2021	2020
Lønninger	258 032	256 553
Arbeidsgiveravgift	12 330	11 285
Andre ytelser	1 111	5 260
<b>Sum</b>	<b>271 473</b>	<b>273 098</b>

Selskapet har i 2021 sysselsatt 1 årsverk.

#### PENSJONSFORPLIKTELSER

Selskapet er ikke pliktig til å ha tjenstepensjonsordning etter lov om obligatorisk tjenstepensjon. Selskapets pensjonsordninger tilfredsstiller kravene i denne lov.

#### REVISOR

Revisor er fravalgt.

#### Note 5 Bankinnskudd

Innestående midler på skattetrekkkonto (bundne midler) er på kr. 5 295.

I GODT DRIV AS

SIDE 7



I GODT DRIV AS

919 336 943

## Note 6 Skatt

Årets skattekostnad	2021	2020
Resultatført skatt på ordinært resultat:		
Betalbar skatt	7 853	-6 058
Endring i utsatt skatt	-1 246	-896
<b>Skattekostnad ordinært resultat</b>	<b>6 607</b>	<b>-6 954</b>
Skattepliktig inntekt:		
Ordinært resultat før skatt	24 431	-34 665
Permanente forskjeller	5 597	3 061
Endring i midlertidige forskjeller	5 666	4 071
<b>Skattepliktig inntekt</b>	<b>35 694</b>	<b>-27 533</b>
Betalbar skatt i balansen:		
Betalbar skatt på årets resultat	7 853	0
Skatt på tilbakeført underskudd	0	-6 057
<b>Sum betalbar skatt i balansen</b>	<b>7 853</b>	<b>-6 057</b>

Negativ betalbar skatt gjelder adgangen til å tilbakeføre underskudd for 2020 mot skattepliktig overskudd i 2018 og 2019

Skatteeffekten av midlertidige forskjeller som har gitt opphav til utsatt skatt og utsatte skattefordeler, spesifisert på typer av midlertidige forskjeller

	2021	2020	Endring
Varige driftsmidler	-337	5 329	5 666
<b>Sum</b>	<b>-337</b>	<b>5 329</b>	<b>5 666</b>
<b>Grunnlag for utsatt skattefordel / skatt</b>	<b>-337</b>	<b>5 329</b>	<b>5 666</b>
<b>Utsatt skattefordel / skatt (22 %)</b>	<b>-74</b>	<b>1 172</b>	<b>1 246</b>

I GODT DRIV AS

SIDE 8