



ÅRSREGNSKAPET FOR REGNSKAPSÅRET 2020 - GENERELL INFORMASJON

Enheten

Organisasjonsnummer: 922 905 800
Organisasjonsform: Aksjeselskap
Foretaksnavn: MMCFP HOLDING AS
Forretningsadresse: MMC First Process
Mjølstadnesvegen 21
6092 FOSNAVÅG

Regnskapsår

Årsregnskapets periode: 01.01.2020 - 31.12.2020

Konsern

Morselskap i konsern: Ja
Konsernregnskap lagt ved: Ja

Regnskapsregler

Regler for små foretak benyttet: Nei
Benyttet ved utarbeidelsen av årsregnskapet til selskapet: Regnskapslovens alminnelige regler
Benyttet ved utarbeidelsen av årsregnskapet til konsernet: Regnskapslovens alminnelige regler

Årsregnskapet fastsatt av kompetent organ

Bekreftet av representant for selskapet: Petter Leon Fauske
Dato for fastsettelse av årsregnskapet: 22.06.2021

Grunnlag for avgivelse

År 2020: Årsregnskapet er elektronisk innlevert
År 2019: Tall er hentet fra elektronisk innlevert årsregnskap fra 2020

Det er ikke krav til at årsregnskapet m.v. som sendes til Regnskapsregisteret er undertegnet. Kontrollen på at dette er utført ligger hos revisor/enhetens øverste organ. Sikkerheten ivaretas ved at innsender har rolle/rettighet for innsending av årsregnskapet via Altinn, og ved at det bekreftes at årsregnskapet er fastsatt av kompetent organ.

Brønnøysundregistrene, 05.08.2022



Resultatregnskap

Beløp i: NOK	Note	2020	2019
RESULTATREGNSKAP			
Kostnader			
Annen driftskostnad	4	2 678 797	200 729
Sum kostnader		2 678 797	200 729
Driftsresultat		-2 678 797	-200 729
Finansinntekter og finanskostnader			
Inntekt på investering i datterselskap		19 118 480	
Annen renteinntekt		1 552	3 693
Sum finansinntekter		19 120 032	3 693
Annen rentekostnad	9	3 372 593	2 290 061
Sum finanskostnader		3 372 593	2 290 061
Netto finans		15 747 439	-2 286 368
Ordinært resultat før skattekostnad		13 068 642	-2 487 097
Skattekostnad på ordinært resultat	5	-1 878 126	
Ordinært resultat etter skattekostnad		14 946 768	-2 487 097
Årsresultat		14 946 768	-2 487 097
Årsresultat etter minoritetsinteresser		14 946 768	-2 487 097
Totalresultat		14 946 768	-2 487 097
Overføringer og disponeringer			
Udekket tap		2 487 097	-2 487 097
Avsatt til annen egenkapital		12 459 671	
Sum overføringer og disponeringer	7	14 946 768	-2 487 097



Balanse

Beløp i: NOK	Note	2020	2019
BALANSE - EIENDELER			
Anleggsmidler			
Immaterielle eiendeler			
Utsatt skattefordel	5	1 878 126	
Sum immaterielle eiendeler		1 878 126	
Finansielle anleggsmidler			
Investering i datterselskap	2, 6	314 007 000	314 007 000
Sum finansielle anleggsmidler		314 007 000	314 007 000
Sum anleggsmidler		315 885 126	314 007 000
Omløpsmidler			
Varer			
Fordringer			
Konsernfordringer	3	19 118 480	
Sum fordringer		19 118 480	
Bankinnskudd, kontanter og lignende			
Bankinnskudd, kontanter o.l.		5 577 181	5 646 141
Sum bankinnskudd, kontanter og lignende		5 577 181	5 646 141
Sum omløpsmidler		24 695 661	5 646 141
SUM EIENDELER		340 580 787	319 653 141
BALANSE - EGENKAPITAL OG GJELD			
Egenkapital			
Innskutt egenkapital			
Aksjekapital	7, 8	117 404 000	117 404 000
Overkurs		120 033 237	120 033 237
Sum innskutt egenkapital		237 437 237	237 437 237



Balanse

Beløp i: NOK	Note	2020	2019
Opptjent egenkapital			
Annen egenkapital		12 459 671	
Udekket tap			2 487 097
Sum opptjent egenkapital		12 459 671	-2 487 097
Sum egenkapital	7	249 896 908	234 950 140
Gjeld			
Langsiktig gjeld			
Utsatt skatt	5		
Annen langsiktig gjeld			
Gjeld til kredittinstitusjoner	6	70 000 000	80 000 000
Langsiktig konserngjeld	3	19 115 246	2 415 246
Sum annen langsiktig gjeld		89 115 246	82 415 246
Sum langsiktig gjeld		89 115 246	82 415 246
Kortsiktig gjeld			
Betalbar skatt	5		
Annen kortsiktig gjeld		1 568 633	2 287 755
Sum kortsiktig gjeld		1 568 633	2 287 755
Sum gjeld		90 683 879	84 703 001
SUM EGENKAPITAL OG GJELD		340 580 787	319 653 141



Konsernets resultatregnskap

Beløp i: NOK	Note	2020	2019
RESULTATREGNSKAP			
Inntekter			
Salgsinntekt	4, 13	534 973 962	
Sum inntekter		534 973 962	
Kostnader			
Endring i beholdning av varer under tilvirkning og ferdig tilvirkede varer	12		
Varekostnad	13	308 724 003	
Lønnskostnad	5	135 102 335	
Avskrivning av driftsmidler og immaterielle eiendeler	7, 8	34 462 707	
Annen driftskostnad	5, 10	49 702 885	
Sum kostnader	9	527 991 931	
Driftsresultat		6 982 031	
Finansinntekter og finanskostnader			
Annen finansinntekt	3	5 596 837	
Sum finansinntekter		5 596 837	
Annen rentekostnad	18		
Annen finanskostnad	3	24 719 345	
Sum finanskostnader		24 719 345	
Netto finans		-19 122 508	
Ordinært resultat før skattekostnad		-12 140 477	0
Skattekostnad på ordinært resultat	15	3 368 157	
Ordinært resultat etter skattekostnad		-15 508 634	0
Årsresultat	16	-15 508 634	0
Årsresultat etter minoritetsinteresser		-15 508 634	
Totalresultat		-15 508 634	



Konsernets balanse

Beløp i: NOK	Note	2020	2019
BALANSE - EIENDELER			
Anleggsmidler			
Immaterielle eiendeler			
Konsesjoner, patenter o.l.	9	11 889 599	
Utsatt skattefordel	15		
Goodwill		203 617 606	
Sum immaterielle eiendeler	8	215 507 205	
Varige driftsmidler			
Tomter, bygninger o.a. fast eiendom		1 232 607	
Maskiner og anlegg		3 545 842	
Driftsløsøre, inventar o.a. utstyr		9 804 063	
Sum varige driftsmidler	7, 14	14 582 512	
Finansielle anleggsmidler			
Investeringer i aksjer og andeler	5	45 000	
Andre langsiktige fordringer	10, 11	4 180 166	
Sum finansielle anleggsmidler		4 225 166	
Sum anleggsmidler		234 314 883	0
Omløpsmidler			
Varer			
Sum varer	12, 14	40 808 264	
Fordringer			
Kundefordringer	13	150 315 522	
Andre kortsiktige fordringer	5	4 103 959	
Sum fordringer	14	154 419 481	
Bankinnskudd, kontanter og lignende			
Bankinnskudd, kontanter o.l.	6	101 584 537	
Sum bankinnskudd, kontanter og lignende		101 584 537	
Sum omløpsmidler		296 812 282	0



Konsernets balanse

Beløp i: NOK	Note	2020	2019
SUM EIENDELER		531 127 165	0
BALANSE - EGENKAPITAL OG GJELD			
Egenkapital			
Innskutt egenkapital			
Aksjekapital	17	117 404 000	
Overkurs		120 033 237	
Sum innskutt egenkapital		237 437 237	
Opptjent egenkapital			
Annen egenkapital		-17 229 723	
Sum opptjent egenkapital		-17 229 723	
Sum egenkapital	16	220 207 514	0
Gjeld			
Langsiktig gjeld			
Utsatt skatt	15	7 564 605	
Sum avsetninger for forpliktelser		7 564 605	
Annen langsiktig gjeld			
Gjeld til kredittinstitusjoner	7, 14, 18	71 096 491	
Sum annen langsiktig gjeld		71 096 491	
Sum langsiktig gjeld		78 661 096	0
Kortsiktig gjeld			
Leverandørgjeld		29 343 270	
Betalbar skatt	15		
Skyldig offentlige avgifter		11 840 463	
Annen kortsiktig gjeld	13	191 074 822	
Sum kortsiktig gjeld		232 258 555	
Sum gjeld		310 919 651	0
SUM EGENKAPITAL OG GJELD		531 127 165	0



Konsernets balanse

Beløp i: NOK	Note	2020	2019
---------------------	-------------	-------------	-------------



Indirekte kontantstrøm - konsern			
Mmcfp Holding AS			
	Note	2020	2019
Kontantstrømmer fra operasjonelle aktiviteter			
Resultat før skattekostnad		-12 140 477	-4 389 760
Ordinære avskrivninger		34 462 707	16 356 100
Endring i varelager		-3 485 643	-2 823 410
Endring i kundefordringer		-27 068 901	21 583 471
Endring i leverandørgjeld		3 237 548	-22 228 068
Endring i andre tidsavgrensningsposter		66 469 788	27 927 375
Netto kontantstrøm fra operasjonelle aktiviteter		61 475 022	36 425 709
Kontantstrømmer fra investeringsaktiviteter			
Utbetalinger ved kjøp av varige driftsmidler		-11 174 432	-12 381 249
Utbetalinger ved kjøp av aksjer og andeler i andre foretak		0	-314 007 000
Netto kontantstrøm fra investeringsaktiviteter		-11 174 432	-326 388 249
Kontantstrømmer fra finansieringsaktiviteter			
Innbetalinger ved opptak av ny langsiktig gjeld		0	80 000 000
Utbetalinger ved nedbetaling av langsiktig gjeld		-10 591 700	-3 860 055
Innbetalinger av egenkapital		0	237 437 237
Netto kontantstrøm fra finansieringsaktiviteter		-10 591 700	313 577 182
Netto endring i kontanter og kontantekvivalenter		39 708 890	23 614 642
Beh. av kont. og kontantekvivalenter ved per. begynnelse		61 875 647	38 261 005
Beh. av kont. og kontantekvivalenter ved per. slutt		101 584 537	61 875 647
Mmcfp Holding AS			Side 5



Noter til konsernregnskapet 2020

Mmcfp Holding AS

Note 1 Generelt og Regnskapsprinsipper

Generelt

Selskapet ble stiftet 27.05.19, og fjorårstallene i årsregnskapet inkluderer perioden fra stiftelse og tom. 31.12.19.

Regnskapsprinsipper

Årsregnskapet er satt opp i samsvar med regnskapsloven. Det er utarbeidet etter norske regnskapsstandarder og anbefalinger til god regnskapspraksis.

Ledelsen har brukt estimater og forutsetninger som har påvirket resultatregnskapet og verdsettelsen av eiendeler og gjeld, samt usikrede eiendeler og forpliktelser på balansedagen under utarbeidelsen av årsregnskapet i henhold til god regnskapspraksis.

Inntektsføring ved salg av varer skjer på leveringstidspunktet. Tjenester inntektsføres i takt med utførelsen. Inntektsføring av leieinntekter skjer i takt med opptjening.

Langsiktige tilvirkningskontrakter vurderes etter løpende avregningsmetode. Andel av resultatet inntektsføres i takt med prosjektenes fullfølelsesgrad. Fullfølelsesgraden beregnes som påløpte kostnader i prosent av forventet totalkostnad. Totalkostnaden revurderes løpende. For prosjekter som antas å gi tap, kostnadsføres hele det beregnede tapet umiddelbart. Prosjektene vurderes hver for seg.

Prosjekt med netto utført, ikke fakturert installasjon er oppført som fordring. Prosjekt hvor forskudd fra kunder overstiger utført installasjon er oppført som gjeld. Utført installasjon er klassifisert som driftsinntekter i resultatregnskapet. Anleggsmidler omfatter eiendeler bestemt til varige eie og bruk. Anleggsmidler er vurdert til anskaffelseskost. Varige driftsmidler balanseføres og avskrives over driftsmidlets økonomiske levetid. Varige driftsmidler nedskrives til gjenvinnbart beløp ved verdifall som forventes ikke å være forbigående. Gjenvinnbart beløp er det høyeste av netto salgsverdi og verdi i bruk. Verdi i bruk er nåverdi av fremtidige kontantstrømmer knyttet til eiendelen. Nedskrivningen reverseres når grunnlaget for nedskrivningen ikke lenger er tilstede.

Omløpsmidler og kortsiktig gjeld omfatter poster som forfaller til betaling innen ett år etter anskaffelsestidspunktet, samt poster som er knyttet til varekretsløpet. Omløpsmidler vurderes til laveste av anskaffelseskost og virkelig verdi. Kortsiktig gjeld balanseføres til nominelt beløp på opptakstidspunktet.

Pengeposter i utenlandsk valuta omregnes til balansedagens kurs.

Fordringer som er sikret med valutaterminkontrakter er vurdert til terminkurs. Kunde kontrakter er delvis valutasikret.

Utgifter til forskning og utvikling balanseføres i den grad man kan identifisere en fremtidig økonomisk fordel knyttet til utvikling av en identifiserbar immateriell eiendel og hvor anskaffelseskostnaden kan måles pålitelig. I motsatt fall kostnadsføres slike utgifter løpende. Balanseført forskning og utvikling avskrives lineært over økonomisk levetid.

Utbytte, konsernbidrag og andre utdelinger fra datterselskap er inntektsført samme år som det er avsatt i givers regnskap. Overstiger utbyttet/konsernbidraget andel av opptjent resultat etter anskaffelsestidspunktet, representerer den overskytende del tilbakebetaling av investert kapital, og utdelingene er fratrukket investeringens verdi i balansen til morselskapet.



Noter til konsernregnskapet 2020

Mmcfp Holding AS

Note 1 Regnskapsprinsipper forts.

Det skilles mellom finansiell og operasjonell leasing. Driftsmidler finansiert ved finansiell leasing er regnskapsmessig klassifisert under varige driftsmidler. Motposten er medtatt som langsiktig gjeld. Leiebeløp fordeles mellom rentekostnad og avdrag på gjelden.

Operasjonell leasing kostnadsføres som driftskostnad basert på fakturert leasingleie

Kundefordringer og andre fordringer oppføres til pålydende etter fradrag for avsetning til forventet tap. Avsetning til tap gjøres på grunnlag av en individuell vurdering av de enkelte fordringene.

Ved salg er hele salgsprisen, inklusiv den delen som gjelder fremtidige garanti- og serviceytelser, tatt til inntekt på salgstidspunktet. Det er gjort en kostnadsavsetning for fremtidige garanti- og serviceytelser.

Skattekostnaden i resultatregnskapet omfatter både periodens betalbare skatt og endring i utsatt skatt. Utsatt skatt er beregnet med 22% per 1.1 og 22% per 31.12 på grunnlag av de midlertidige forskjeller som eksisterer mellom regnskapsmessige og skattemessige verdier, samt skattemessig underskudd til fremføring ved utgangen av regnskapsåret. Skatteøkende og skattereduserende midlertidige forskjeller som reverserer eller kan reverseres i samme periode er utlignet. Netto utsatt skattefordel balanseføres i den grad det er sannsynlig at denne kan bli nyttegjort.

Kontantstrømpoppstillingen er utarbeidet etter den indirekte metoden. Kontanter og kontantekvivalenter omfatter kontanter, bankinnskudd og andre kortsiktige, likvide plasseringer.

Regnskapsprinsippene er for øvrig nærmere omtalt i de tilhørende noter til de enkelte regnskapspostene.

Note 2 Konsernstruktur

Konsernet Mmcfp Holding AS ble etablert i juli 2019, da selskapet tilegnet seg 100 % av aksjene i MMC First Process AS.

Konsernet har følgende selskaper i strukturen pr. 31.12.2020:

Selskap	Forretningskontor	Aksjekapital	Eierandel
Mmcfp Holding AS	Fosnavåg	117 404 000	Mor
MMC First Process AS	Fosnavåg	3 037 528	100 % Datterselskap

Oppkjøpsmetoden er benyttet som konsolideringsprinsipp. Internt salg, fordringer og gjeld er eliminert i det konsoliderte regnskapet. Aksjer i datterselskaper er eliminert mot egenkapital i datterselskapet.



Noter til konsernregnskapet 2020

Mmcfp Holding AS

Note 3 Poster som er sammenslått

Resultatregnskapet

Posten andre finansinntekter er slått sammen av:	2020	2019
Valutagevinst	5 406 456	3 065 710
Urealisert valutagevinst	0	825 398
Renteinntekter	190 381	534 135
Sum andre finansinntekter	5 596 837	4 425 243

Posten andre finanskostnader er slått sammen av :	2020	2019
Valutatap	8 830 091	3 534 015
Urealisert valutatap	10 703 589	
Garantiprovisjon til bank oa.	815 445	288 238
Rentekostnad	4 130 672	2 995 219
Andre finanskostnader	239 548	
Sum andre finanskostnader	24 719 345	6 817 472

Note 4 Salgsinntekter

Per virksomhetsområde	2020	2019
Kulde	67 199 570	51 493 554
Fiskehåndtering	388 211 997	182 041 619
Prosess	79 562 396	46 007 331
Sum	534 973 963	279 542 504

Geografisk fordeling	2020	2019
Norge	256 178 974	175 650 479
Europa uten Norge	35 614 383	64 220 963
Øvrige land	243 180 605	39 671 062
Sum	534 973 962	279 542 504



Noter til konsernregnskapet 2020

Mmcfp Holding AS

Note 5 Lønnskostnader, antall ansatte, godtgjørelser, lån til ansatte mm.

Lønnskostnader	2020	2019
Lønninger	109 113 231	46 734 405
Arbeidsgiveravgift	15 731 524	8 321 141
Pensjonskostnader	7 483 261	3 422 885
Andre ytelser	2 774 318	2 216 783
Sum	135 102 334	60 695 214

Sysselsatte årsverk 157 144

Ytelser til ledende personer	Daglig leder	Styret
Lønn/styrehonorar	1 728 324	50 000
Annen godtgjørelse	46 555	0
Sum	1 774 879	50 000

Konsernet har en fordring på First Process Holding AS, hvor daglig leder har en eierandel. Fordringen var på kr. 4 099 600 pr 31.12.2020, og inngår i regnskapslinjen andre langsiktige fordringer. Den avtalte rentesatsen er 2% pluss 3 mnd NIBOR.

Det er ikke gitt andre lån/sikkerhetsstillelse til daglig leder, styrets leder eller andre nærstående parter.

Pensjonskostnad

Selskapets pensjonsordninger tilfredsstiller kravene i lov om obligatorisk tjenestepensjon. Selskapet har en innskuddsbasert pensjonsordning som tilfredsstiller kravene i denne lov. Pensjonsordningene er finansiert gjennom innbetalinger til forsikringsselskap.

Kostnadsført godtgjørelse til revisor	2020	2019
Lovpålagt revisjon (inkl. teknisk bistand med årsregnskap)	364 598	462 695
Andre tjenester utenfor revisjonen	50 000	106 415
Sum (ekskl. mva)	414 598	569 110

Note 6 Bundne bankinnskudd, trekkrettigheter

Bundne bankinnskudd	2020	2019
Skattetrekkskonto	6 942 729	5 569 540
Sperra konto som sikkerhet for valutaterminkontrakter	6 000 034	
Bundne midler ifbm. morselskapsgaranti	0	10 060 776
Sum	12 942 763	15 630 316

De bundne midlene ifbm. morselskapsgaranti ble gjort opp 07.02.2020.

**Noter til konsernregnskapet 2020****Mmcfp Holding AS****Note 7 Varige driftsmidler**

	Bygningsmessige påkostning	Maskiner og anlegg	Driftsløsøre	Totalt
Anskaffelseskost 01.01.2020	951 107	15 262 057	21 896 550	38 109 714
Tilgang	435 040	813 830	2 927 484	4 176 354
Avgang	0		-51 129	-51 129
Anskaffelseskost 31.12.2020	1 386 147	16 075 887	24 772 905	42 234 939
Akkumulerte avskrivninger	-153 540	-14 008 062	-14 968 842	-29 130 444
Bokført verdi 31.12.2020	1 232 607	2 067 825	9 804 063	13 104 495
Årets avskrivninger	116 921	503 377	2 300 860	2 921 158
Forventet økonomisk levetid	5-15 år	5-15 år	3-15 år	
Avskrivningsplan	Lineær	Lineær	Lineær	

Inkludert i driftsløsøre er balanseført finansiell leasing for firmabiler 1 000 830. Tilhørende forpliktelse kr -1 096 491 er klassifisert som gjeld til kredittinstitusjoner. I tillegg kommer anlegg under utførelse kr 1 478 017.

Note 8 Immaterielle eiendeler

	Fou, patenter o.l.	Goodwill	Sum
Anskaffelseskost 01.01.2020	9 706 121	266 954 304	276 660 425
Tilgang	5 571 191	0	5 571 191
Avgang	0	0	0
Anskaffelseskost 31.12.2020	15 277 312	266 954 304	282 231 616
Akkumulerte avskrivninger	-3 387 713	-63 336 567	-66 724 280
Bokført verdi per 31.12.2020	11 889 599	203 617 737	215 507 336
Årets avskrivninger	1 650 050	29 891 500	31 541 550
Forventet økonomisk levetid	5-15 år	5-10 år	
Avskrivningsplan	Lineær	Lineær	



Noter til konsernregnskapet 2020

Mmcfp Holding AS

Note 9 Forsknings- og utviklingskostnader

Flere av konsernets prosjekter innehar element av forsknings- og utviklingsaktiviteter. Det har vært pågående større forsknings- og utviklingsprosjekter i 2020. Nettokostnaden for prosjektene etter fradrag for mottatt SkatteFUNN kr. 1 164 404 er beregnet til kr. 4 964 032. Av disse er kr. 3 571 191 balanseført. Nettokostnaden er beregnet ut fra reglene for SkatteFUNN.

Note 10 Leie driftsmidler

Konsernet har leasingavtaler på transportmidler og utstyr.

	2020	2019
Leie div. driftsmidler	1 406 799	360 173
Motkonto balanseføring leasingavtaler	-662 175	0
Husleie	10 985 443	5 928 377
Sum	11 730 067	6 288 550

Forskuddsleie er pr 31.12.2020 balanseført med kr. 0.
(2019: kr. 0).

Note 11 Fordringer med forfall senere enn ett år

	2020	2019
Andre fordringer	80 566	86 119
Fordring til nærstående selskap	4 099 600	4 153 600
Sum	4 180 166	4 239 719

Note 12 Varer

Varer er vurdert til laveste verdi av gjennomsnittlig anskaffelseskost og netto salgsverdi. Av varebeholdningen er kr. 1 906 742 nedskrevet til virkelig verdi per 31.12.2020 (2019: kr. 2 016 550).



Noter til konsernregnskapet 2020

Mmcfp Holding AS

Note 13 Langsiktige tilvirkningskontrakter

Langsiktige tilvirkningskontrakter vurderes etter løpende avregningsmetode.

	2020	2019
Akkumulerte inntekter på igangværende prosjekter	659 724 028	458 024 190
Akkumulerte kostnader knyttet til opptjent inntekt/tapsavsetninger	-486 593 488	-365 279 584
Netto resultatført på igangværende prosjekter	173 130 540	92 744 606
Opptjent ikke fakturerte inntekter på igangværende prosjekter	24 554 392	31 373 662
Forskuddsbetalinger fra kunder	161 007 856	105 459 122

Tall for 2019 er for hele året.

Note 14 Pantstillelser og garantier m.v.

Gjeld som er sikret ved pant o.l	2020	2019
Gjeld til kredittinstitusjoner	71 096 491	81 688 191
Balanseført verdi av eiendeler pantsatt for egen gjeld		
Maskiner og anlegg	3 545 842	1 757 372
Driftsløsøre, inventar o.a. utstyr	9 804 063	9 228 568
Varelager	40 808 264	37 322 621
Fordringer	154 419 481	126 730 369
Sum	208 577 650	175 038 930
Eiendeler er i tillegg stillet som sikkerhet for	2020	2019
Ubenyttet kassakreditt	50 000 000	50 000 000
Bankgarantier til kunder/verft og huseier	87 270 582	30 617 500
Sum	137 270 582	80 617 500

**Noter til konsernregnskapet 2020****Mmcfp Holding AS****Note 15 Skatt**

Skatteeffekten av midlertidige forskjeller og underskudd til fremføring som har gitt opphav til utsatt skatt og utsatte skattefordeler, spesifisert på typer av midlertidige forskjeller:

	2020	2019	Endring
Varige driftsmidler	-26 499 859	-23 429 902	3 069 957
Tilvirkningskontrakter	173 130 540	92 744 606	-80 385 934
Varebeholdning	-1 906 742	-2 016 550	-109 808
Fordringer	-2 250 000	-2 250 000	0
Balanseførte leieavtaler	-95 661	-57 229	38 432
Gevinst – og tapskonto	0	-12 502	-12 502
Avsetninger mv	-4 330 000	-4 330 000	0
Pensjonspremie/- forpliktelse	40 566	0	-40 566
Andre forskjeller	-12 217 536	-2 214 323	10 003 213
Sum	125 871 308	58 434 100	-67 437 208
Akkumulert fremførbart underskudd	-79 333 122	-21 086 840	58 246 282
Inngår ikke i beregningen av utsatt skatt	-12 153 619	-18 272 496	-6 118 877
Grunnlag for beregning av utsatt skatt	34 384 567	19 074 764	-15 309 803
Utsatt skatt (22,00 %)	7 564 605	4 196 448	-3 368 157

Resultatført skatt på ordinært resultat:

Betalbar skatt i balansen	0	0
Endring i utsatt skatteforpliktelse	-3 368 157	-2 668 671
Skattekostnad ordinært resultat	-3 368 157	-2 668 671

Selskapets kostnadsfører utgifter relatert til forskning og utvikling løpende. Ved årsslutt gjøres det vurdering rundt aktivering av disse.

Note 16 Egenkapital

	Aksjekapital	Overkurs	Annen egenkapital	Sum egenkapital
Egenkapital 01.01.2020	117 404 000	120 033 237	-1 721 089	235 716 148
Årets resultat			-15 508 634	-15 508 634
Pr. 31.12.2020	117 404 000	120 033 237	-17 229 723	220 207 514



Noter til konsernregnskapet 2020

Mmcfp Holding AS

Note 17 Aksjekapital og aksjonærinformasjon

Aksjekapitalen i MMCFP

Holdning AS består av:	Antall	Pålydende	Balanseført
A-aksjer	9 392 200	10	93 922 000
B-aksjer	2 348 200	10	23 482 000
Sum	11 740 400		117 404 000

Eierstruktur

De største aksjonærene pr 31.12.2020:

	A-aksjer	B-aksjer	Sum	Eierandel
Credo Invest Nr 17 AS	3 936 083	942 640	4 878 723	41,6 %
First Process Holding AS	3 194 800	718 900	3 913 700	33,3 %
Credo I AS	1 259 336	303 365	1 562 701	13,3 %
Erle Invest AS	958 400	215 700	1 174 100	10,0 %
Sum	9 348 619	2 180 605	11 529 224	98,2 %
Øvrige (eierandel < 1%)	43 581	167 595	211 176	1,8 %
Totalt antall aksjer	9 392 200	2 348 200	11 740 400	100,0 %

Aksjer og opsjoner eiet av medlemmer i styret og daglig leder:

Navn	Verv	A-aksjer	B-aksjer	Sum
Henrik Grung	Styremedlem	0	4 703	4 703
Totalt antall aksjer		0	4 703	4 703

Det er kun A-aksjene som har stemmerett i generalforsamlingen i selskapet, med mindre annet følger ufravikelig av aksjeloven.

Pål Brynsrud, Victor Ring Evensen, Leif Roger Gjølseth og Petter Leon Fauske har indirekte eierskap i selskapet gjennom deres investeringer i Credo Invest Nr 17 AS, FPH AS, Credo I AS og Erle Invest AS.

Note 18 Finansiell markedsrisiko

Finansiell risiko

Konsernet innehar retningslinjer for å avdekke finansiell risiko.

Konsernet sin policy uttrykker at valutaeksponering skal avdekkes og sikres ved kontraktsinngåelse.

Konsernet er i tillegg eksponert for endringer i rentenivået, da konsernets gjeld har flytende rente.

Pr. 31.12.20 har selskapet terminkontrakter som forfaller utover i 2021 og 2022. Salg av 41,8 MEUR, kjøp av 14,0 MEUR, salg av 3,4 MUSD og kjøp av 0,7 MUSD. Knyttet til disse kontraktene har selskapet pr. 31.12 regnskapsført urealisert disagio tap 12,2 MNOK. Konsernet gikk



Noter til konsernregnskapet 2020

Mmcfp Holding AS

i desember 2020 over til sikringsbokføring av inntektene på større salgskontrakter i valua. Knyttet til dette så er det en urealisert valutagevinst per 31.12. på 17,0 MNOK som ikke er regnskapsført som urealisert agio.

Markedsrisiko

Konsernet er avhengig av å inngå nye kontrakter etter hvert som eksisterende ordrer blir ferdigstilt og levert. Kontraktene tildeles i et konkurranseutsatt marked basert på budgivningsprosesser mot andre leverandører, og hvor evnen til å møte kravene til de respektive kunder er avgjørende.

Kredittrisiko

Kredittrisikoen anses som begrenset ved at salgskontrakter som hovedregel innehar sikringsinstrument for gjenstående betaling etter levering av utstyr. Dette gjelder særlig ved leveranse til utenlandske aktører.

Likviditetsrisiko

Konsernet utarbeider overordnet likviditetsbudsjett som styres i tråd med prosjektenes fremdrift og sikrer en riktig likviditetstilførsel.



Indirekte kontantstrøm			
Mmcfp Holding AS			
	Note	2020	2019
Kontantstrømmer fra operasjonelle aktiviteter			
Resultat før skattekostnad		13 068 642	-2 487 097
Poster klassifisert som invest.- eller finans.aktivitet		-19 118 480	0
Endring i andre tidsavgrensningsposter		-719 122	2 287 755
Netto kontantstrøm fra operasjonelle aktiviteter		-6 768 961	-199 342
Kontantstrømmer fra investeringsaktiviteter			
Utbetalinger ved kjøp av aksjer og andeler i andre		0	-314 007 000
Netto kontantstrøm fra investeringsaktiviteter		0	-314 007 000
Kontantstrømmer fra finansieringsaktiviteter			
Innbetalinger ved opptak av ny kortsiktig gjeld		16 700 000	2 415 246
Utbetalinger ved nedbetaling av langsiktig gjeld		-10 000 000	80 000 000
Innbetalinger av egenkapital		0	237 437 237
Netto kontantstrøm fra finansieringsaktiviteter		6 700 000	319 852 483
Netto endring i kontanter og kontantekvivalenter		-68 961	5 646 141
Beh. av kont. og kontantekvivalenter ved per. beg		5 646 141	0
Beh. av kont. og kontantekvivalenter ved per. s		5 577 181	5 646 141
Mmcfp Holding AS		Side 5	



Noter til resultatregnskapet 2020

Mmcfp Holding AS

Note 1 Generelt og Regnskapsprinsipper

Regnskapsprinsipper

Årsregnskapet er satt opp i samsvar med regnskapsloven. Det er utarbeidet etter norske regnskapsstandarder og anbefalinger til god regnskapsskikk. Regnskapsprinsippene er for øvrig nærmere omtalt i de tilhørende noter til de enkelte regnskapspostene.

Ledelsen har brukt estimater og forutsetninger som har påvirket resultatregnskapet og verdsettelsen av eiendeler og gjeld, samt usikrede eiendeler og forpliktelser på balansedagen under utarbeidelsen av årsregnskapet i henhold til god regnskapsskikk.

Omløpsmidler og kortsiktig gjeld omfatter poster som forfaller til betaling innen ett år etter anskaffelsestidspunktet, samt poster som er knyttet til varekretsløpet. Omløpsmidler vurderes til laveste av anskaffelseskost og virkelig verdi. Kortsiktig gjeld balanseføres til nominelt beløp på opptakstidspunktet.

Datterselskap og tilknyttede selskaper vurderes etter kostmetoden i selskapsregnskapet. Investeringen er vurdert til anskaffelseskost for aksjene med mindre nedskrivning har vært nødvendig. Det er foretatt nedskrivning til virkelig verdi når verdifall skyldes årsaker som ikke kan antas å være forbigående og det må anses nødvendig etter god regnskapsskikk. Nedskrivninger er reversert når grunnlaget for nedskrivning ikke lenger er til stede.

Utbytte, konsernbidrag og andre utdelinger fra datterselskap er inntektsført samme år som det er avsatt i givers regnskap. Overstiger utbyttet/konsernbidraget andel av opptjent resultat etter anskaffelsestidspunktet, representerer den overskytende del tilbakebetaling av investert kapital, og utdelingene er fratrukket investeringens verdi i balansen til morselskapet.

Skattekostnaden i resultatregnskapet omfatter både periodens betalbare skatt og endring i utsatt skatt. Utsatt skatt er beregnet med 22% per 1.1 og 22% per 31.12 på grunnlag av de midlertidige forskjeller som eksisterer mellom regnskapsmessige og skattemessige verdier, samt skattemessig underskudd til fremføring ved utgangen av regnskapsåret. Skatteøkende og skattereduserende midlertidige forskjeller som reverserer eller kan reverseres i samme periode er utlignet. Netto utsatt skattefordel balanseføres i den grad det er sannsynlig at denne kan bli nyttegjørt.

Kontantstrømoppstillingen er utarbeidet etter den indirekte metoden. Kontanter og kontantekvivalenter omfatter kontanter, bankinnskudd og andre kortsiktige, likvide plasseringer.



Noter til resultatregnskapet 2020
Mmcfp Holding AS

Note 2 Datterselskap

	Kontor- kommune	Eier- andel	Anskaffelses kost	Balanseført verdi	Egenkapital	Resultat
MMC First Process AS	FOSNAVÅG	100 %	314 007 000	314 007 000	94 617 737	10 963 079
Sum			314 007 000	314 007 000	94 617 737	10 963 079

Note 3 Mellomværende med selskap i samme konsern

	2020	2019
Andre kortsiktige fordringer konsern	19 118 480	0
Gjeld		
Annen kortsiktig gjeld konsern	19 115 246	2 415 246
Sum	19 115 246	2 415 246

Note 4 Lønnskostnader

Mmcfp Holding AS har ikke hatt lønns- eller personalkostnader i 2020, og det foreligger heller ingen slike forpliktelser.

Selskapet har ikke hatt ansatte i 2020, og heller ingen godtgjørelse/lån/sikkerhetsstillelse til ledende ansatte. Etersom selskapet ikke har ansatte, er det ikke pliktig til å ha tjenestepensjonsordning.

Kostnadsført godtgjørelse til revisor	2020
Lovpålagt revisjon (inkl. teknisk bistand med årsregnskap)	50 000
Andre tjenester utenfor revisjonen	0
Sum (inkl. mva)	50 000



Noter til resultatregnskapet 2020
Mmcfp Holding AS

Note 5 Skatt

Årets skattekostnad	2020	2019
Resultatført skatt på ordinært resultat:		
Betalbar skatt	0	0
Endring i utsatt skattefordel	-1 878 126	0
Skattekostnad ordinært resultat	-1 878 126	0
Skattepliktig inntekt:		
Ordinært resultat før skatt	13 068 642	-2 487 097
Permanente forskjeller	-19 118 480	0
Skattepliktig inntekt	-6 049 838	-2 487 097
Betalbar skatt i balansen:		
Betalbar skatt på årets resultat	0	0
Sum betalbar skatt i balansen	0	0

Skatteeffekten av midlertidige forskjeller og underskudd til fremføring som har gitt opphav til utsatt skatt og utsatte skattefordeler, spesifisert på typer av midlertidige forskjeller

	2020	2019	Endring
Akkumulert fremførbart underskudd	-8 536 935	-2 487 097	6 049 838
Grunnlag for utsatt skattefordel	-8 536 935	-2 487 097	6 049 838
Utsatt skattefordel (22 %)	-1 878 126	-547 161	1 330 964

Utsatt skattefordel var ikke balanseført i 2019.

Note 6 Fordringer og gjeld

	2020
Gjeld til kredittinstitusjoner	-70 000 000
Sum	-70 000 000
Pantsatte eiendeler:	
Aksjer i MMC First Process AS	314 007 000
Sum	314 007 000

Gjeld til kredittinstitusjoner kr 70 000 000 er organisert som ballonglån med 5 års løpetid. Restsaldo pr 27.06.2024 er beregnet til kr 35 000 000.



Noter til resultatregnskapet 2020
Mmcfp Holding AS

Note 7 Egenkapital

	Aksjekapital	Overkurs	Udekket tap	Annen egenkapital	Sum egenkapital
Pr. 01.01.2020	117 404 000	120 033 237	-2 487 097	0	234 950 140
Årets resultat	0	0	2 487 097	12 459 671	14 946 768
Pr. 31.12.2020	117 404 000	120 033 237	0	12 459 671	249 896 908

Note 8 Aksjonærer

Aksjekapitalen i Mmcfp Holding AS pr. 31.12 består av følgende aksjeklasser:

	Antall	Pålydende	Bokført
A-aksjer	9 392 200	10,0	93 922 000
B-aksjer	2 348 200	10,0	23 482 000
Sum	11 740 400		117 404 000

Eierstruktur

De største aksjonærene i % pr. 31.12 var:

	A-aksjer	B-aksjer	Sum	Eierandel
Credo Invest Nr 17 AS	3 936 083	942 640	4 878 723	41,6
First Process Holding AS	3 194 800	718 900	3 913 700	33,3
Credo I AS	1 259 336	303 365	1 562 701	13,3
Erle Invest AS	958 400	215 700	1 174 100	10,0
Sum >1% eierandel	9 348 619	2 180 605	11 529 224	98,2
Sum øvrige	43 581	167 595	211 176	1,8
Totalt antall aksjer	9 392 200	2 348 200	11 740 400	100,0

Aksjer og opsjoner eiet av medlemmer i styret og daglig leder:

Navn	Verv	A-aksjer	B-aksjer	Sum
Henrik Grung	Styremedlem	0	4 703	4 703
Totalt antall aksjer		0	4 703	4 703

Det er kun A-aksjene som har stemmerett i generalforsamlingen i selskapet, med mindre annet følger ufravikelig av aksjeloven. Pål Brynsrud, Victor Ring Evensen, Leif Roger Gjelsesteth og Petter Leon Fauske har indirekte eierskap i selskapet gjennom deres investeringer i Credo Invest Nr 17 AS, FPH AS, Credo I AS og Erle Invest AS.



Noter til resultatregnskapet 2020
--

Mmcfp Holding AS

Note 9 Finansiell markedsrisiko

Finansiell risiko

Selskapet innehar retningslinjer for å avdekke finansiell risiko. Selskapet er i tillegg eksponert for endringer i rentenivået, da selskapets gjeld har flytende rente.

Markedsrisiko

Selskapets hovedaktivitet er eierskap i andre selskap, og pr. 31.12.2020 eier selskapet et annet selskap som er MMC First Process AS. Markedsrisiko blir håndtert/omtalt i regnskapet for respektivt selskap.

Kredittrisiko

Selskapets kredittrisiko er vurdert som lav, ettersom det har få relativt få transaksjoner og hovedformålet med selskapet er eierskap i andre selskap.

Likviditetsrisiko

Selskapet utarbeider overordnet likviditetsbudsjett som styres i tråd med selskapets forpliktelser og sikrer en riktig likviditetstilførsel.





ÅRSBERETNING 2020


for


MMCFP Holding AS


Organisasjonsnr. 922 905 800


 Legally signed by
Petter Leon Fauske
26.05.2021

 Legally signed by
Pål Brynsrud
26.05.2021

 Legally signed by
Victor Ring Evensen
26.05.2021

 Legally signed by
Leif Roger Gjelseth
26.05.2021

 Legally signed by
Stein Egil Valderhaug
26.05.2021

 Legally signed by
Henrik Grung
26.05.2021

VIRKSOMHETENS ART OG TILHOLDSSTED

MMCFP Holding AS ("Selskapet") ble etablert som selskap 27. mai 2019.

Selskapets formål er å investere i og eie aksjer i andre selskaper. Selskapet eier pr. 31.12.2020 datterselskapet MMC First Process AS («Datterselskapet») 100%. Datterselskapet er en komplett aktør innen fiskehandtering og leverer utstyrspakker til brønnbåter og fiskebåter, landbaserte pelagiske fabrikker, utstyr til akvakultur og en betydelig andel til service og ettermarked innen alle disse segmentene.

Virksomhetens hovedkontor er lokalisert i Fosnavåg i Herøy kommune på Sunnmøre. Datterselskapets virksomhet er lokalisert i Fosnavåg, på Digerneset i Ålesund kommune samt i Haugesund.

FORTSATT DRIFT

I samsvar med regnskapsloven bekreftes det at forutsetningene om fortsatt drift er til stede. Til grunn for antagelsen ligger resultatprognoser i Datterselskapet for året 2021 og deres langsiktige strategiske prognoser for årene fremover. Selskapet er i en tilfredsstillende økonomisk og finansiell stilling.

FREMTIDIG UTVIKLING

Vekst og etterspørsel innen utstyr for sjømatnæringen påvirkes av nøkkelfaktorene sjømatkonsum og teknologisk utvikling. Teknologien for fangst og produksjon av vannlevende ressurser er gjenstand for kontinuerlig endring på grunn av innovasjonsprosesser og teknologioverføring mellom regioner og fiskeri. Dette gir igjen mulighet for vekst innen markedene for Datterselskapets produkter.

Datterselskapets aktiviteter blir løpende justert etter oppdragsmengden i markedet. Det økonomiske fundamentet er solid, og Konsernet er godt rustet til å møte markedet i 2021. Produktporteføljen er konkurransedyktig, hvor Datterselskapet i stor grad har egne produkter som inngår i totale løsninger.

For utstyr og tjenester til fiskeri og oppdrett er det høy aktivitet på forespørselssiden. Med basis i dagens ordremengde og aktivitet, er utsiktene for 2021 og fremover gode.

RISIKOVURDERING

Finansiell risiko:

Konsernet har retningslinjer for å avdekke finansiell risiko.

Konsernet sin policy uttrykker at valutaeksponering skal avdekkes og sikres ved kontraktsinngåelse.

Konsernet er i tillegg eksponert for endringer i rentenivået, da Konsernets gjeld har flytende rente.



Markedsrisiko:

Konsernet er avhengig av at Datterselskapet inngår nye kontrakter etter hvert som eksisterende ordrer blir ferdigstilt og levert. Kontraktene tildeles i et konkurranseutsatt marked basert på budgivningsprosesser mot andre leverandører, og hvor evnen til å møte kravene til de respektive kunder er avgjørende.

Kreditrisiko:

Kreditrisikoen anses som begrenset ved at salgskontrakter som hovedregel har sikringsinstrument for gjenstående betaling etter levering av utstyr. Dette gjelder særlig ved leveranse til utenlandske aktører.

Likviditetsrisiko:

Konsernet utarbeider overordnet likviditetsbudsjett som styres i tråd med aktiviteter i Datterselskapet og ellers.

REDEGJØRELSE FOR SELSKAPSREGNSKAPET

Selskapet hadde i 2020 ingen driftsinntekter. Driftsresultat i 2020 var på MNOK -2,7 sammenlignet med MNOK -0,2 i 2019.

Selskapets årsresultat i 2020 var MNOK 14,9, hvor inntekter er knyttet til utbytte fra datterselskap. Årsresultat for 2019 var MNOK -2,5.

Per 31.12 har Selskapet en egenkapital på MNOK 249,9, hvilket utgjør en egenkapitalandel på 73,4%. Totalkapitalen utgjorde pr 31.12. MNOK 340,6.

Kontantstrømmen fra operasjonelle aktiviteter er negativ med MNOK -6,8. Kontantstrømmen fra investeringsaktiviteter er MNOK 0,-.

Kontantstrømmen fra finansieringsaktiviteter er positiv med MNOK 6,7 og er knyttet til kortsiktig gjeld til datterselskap fratrukket nedbetaling av langsiktig lån til bank.

Styret mener at årsrapporten gir en riktig oversikt over selskapets eiendeler og gjeld, finansielle stilling og resultat.

REDEGJØRELSE FOR KONSERNREGNSKAPET

Konsernet hadde i 2020 driftsinntekter på MNOK 535,0. Driftsresultat i 2020 var på MNOK 7,0.

Konsernets årsresultat i 2020 var MNOK -15,5.

Per 31.12 har Konsernet en egenkapital på MNOK 220,2, hvilket utgjør en egenkapitalandel på 41,5%. Totalkapitalen utgjorde pr 31.12. MNOK 531,1.

Kontantstrømmen fra operasjonelle aktiviteter er positiv med MNOK 61,5. Hovedforskjellene sammenlignet med driftsresultatet er avskrivninger, endring i kundefordringer, endring forskudd kunder og andre periodiseringseffekter tilknyttet datterselskapets prosjekt i arbeid.

Kontantstrømmen fra investeringsaktiviteter er negativ med MNOK 11,2.

Kontantstrømmen fra finansieringsaktiviteter er negativ med MNOK 10,6 og er i hovedsak knyttet til nedbetaling av langsiktig gjeld.

Konsernet har hatt pågående flere større forskning- og utviklingsprosjekt i 2020. Netto kostnad etter eventuelle tilskudd er i noen prosjekt balanseført. I 2020 ble MNOK 3,6 balanseført.



Styret mener at årsrapporten gir en riktig oversikt over konsernets eiendeler og gjeld, finansielle stilling og resultat.

ARBEIDSMILJØ

Selskapet har ingen ansatte, men opplysninger for Datterselskapet opplyses om nedenfor.

	2017	2018	2019	2020
Antall ansatte pr. 31.12.	158	141	152	163
Sykefravær	5,39%	5,40 %	3,1 %	3,2%

Det arbeides aktivt for å redusere omfanget av skader, sikring av arbeidsplasser og bedret verneutstyr. Det er videre arbeidet aktivt med tilbakeføring av langtidssykemeldte.

Det har ikke forekommet eller blitt rapportert om alvorlige arbeidsuhell eller ulykker i løpet av året som har resultert i store materielle skader eller personskader på selskapets ansatte.

LIKESTILLING OG DISKRIMINERING

Selskapet har ingen ansatte, men opplysninger for Datterselskapet opplyses om nedenfor.

Selskapet har som mål å være en arbeidsplass der det råder full likestilling mellom kvinner og menn.

Ved ansettelser er det faglig kompetanse som vektlegges. Kandidater med ulik etnisitet, nasjonal opprinnelse, avstamming, hudfarge, språk, religion eller livssyn skal alle ha samme muligheter og rettigheter. Selskapet har som mål å være en arbeidsplass hvor det heller ikke forekommer diskriminering på grunn av nedsatt funksjonsevne.

Arbeidstidsordninger følger av de ulike stillinger, og er uavhengig av kjønn.

Det er ikke iverksatt eller planlagt spesielle tiltak for å fremme likestilling eller for å unngå diskriminering foruten retningslinjene og innarbeidet praksis/vurdering av kvalifikasjoner ved ansettelser.

YTRE MILJØ

For Selskapet og Datterselskapet har det i 2020 ikke vært miljøsaker ved produksjonsanleggene eller i det ytre miljø med behov for spesielle tiltak. Hverken Selskapet eller Datterselskapet har hatt utslipp til luft eller vann ut over de krav som myndighetene stiller. Konsernet har inkludert FNs bærekraftsmål i forretningsdrift og bedriftsutvikling og utarbeider årlig bærekraftsrapport.

ÅRSRESULTAT OG DISPONERING

Regnskapet for 2020 er gjort opp med:

Driftsresultat	NOK	-2 678 797
Netto finansposter	NOK	15 747 439
Resultat før skattekostnad	NOK	13 068 642
Skattekostnad	NOK	-1 878 126
Årets resultat	NOK	14 946 768



Årets resultat etter skattekostnad er disponert slik:

Avsatt til dekning av tidl udekket tap	NOK	2 487 097
Overført til annen egenkapital	NOK	12 459 671
Sum	NOK	14 946 768

COVID-19 KRISEN

COVID-19 eskalerte for Datterselskapet, og dermed Selskapet, fra 13. mars 2020.

Primærfokus på liv og helse, deretter raskt på Datterselskapet, og Selskapet, der kapasitetsjusterende tiltak ble igangsatt med helt eller delvis permittering av 115 ansatte i ca. 2 mnd.

Det ble utarbeidet ulike likviditetsscenarioer, og Datterselskapet og Selskapet, innledet dialog med bank rundt likviditet og rammer for sikring av valuta.

Fra april 2020 og fremover har Datterselskapet opplevd meget stor ordreinngang, og i skrivende stund virker det som selskapet ikke vil ha nevneverdige negative effekter av Covid-19.

* * *

Fosnavåg, 26.05. 2021

Pål Brynsrud
Styreleder

Victor Ring Evensen
Styremedlem

Stein Egil Valderhaug
Styremedlem

Leif Roger Gjølseth
Styremedlem

Petter Leon Fauske
Styremedlem

Henrik Grung
Styremedlem



BDO AS
Lerstadvegen 517
6018 Ålesund

Uavhengig revisors beretning

Til generalforsamlingen i MMCFP Holding AS

Uttalelse om revisjonen av årsregnskapet

Konklusjon

Vi har revidert MMCFP Holding AS sitt årsregnskap.

Årsregnskapet består av:

- Selskapsregnskapet, som består av balanse per 31. desember 2020, resultatregnskap og kontantstrømpoppstilling for regnskapsåret avsluttet per denne datoen og noter, herunder et sammendrag av viktige regnskapsprinsipper, og
- Konsernregnskapet, som består av balanse per 31. desember 2020, resultatregnskap og kontantstrømpoppstilling for regnskapsåret avsluttet per denne datoen og noter, herunder et sammendrag av viktige regnskapsprinsipper.

Etter vår mening:

- Er årsregnskapet avgitt i samsvar med lov og forskrifter
- Gir selskapsregnskapet et rettviseende bilde av den finansielle stillingen til MMCFP Holding AS per 31. desember 2020 og av selskapets resultater og kontantstrømmer for regnskapsåret som ble avsluttet per denne datoen i samsvar med regnskapslovens regler og god regnskapsskikk i Norge
- Gir konsernregnskapet et rettviseende bilde av den finansielle stillingen til konsernet MMCFP Holding AS per 31. desember 2020 og av konsernets resultater og kontantstrømmer for regnskapsåret som ble avsluttet per denne datoen i samsvar med regnskapslovens regler og god regnskapsskikk i Norge.

Grunnlag for konklusjonen

Vi har gjennomført revisjonen i samsvar med lov, forskrift og god revisjonsskikk i Norge, herunder de internasjonale revisjonsstandardene International Standards on Auditing (ISA-ene). Våre oppgaver og plikter i henhold til disse standardene er beskrevet i Revisors oppgaver og plikter ved revisjon av årsregnskapet. Vi er uavhengige av selskapet slik det kreves i lov og forskrift, og har overholdt våre øvrige etiske forpliktelser i samsvar med disse kravene. Etter vår oppfatning er innhentet revisjonsbevis tilstrekkelig og hensiktsmessig som grunnlag for vår konklusjon.

Annen informasjon

Ledelsen er ansvarlig for annen informasjon. Annen informasjon består av årsberetningen.

Vår uttalelse om revisjonen av årsregnskapet dekker ikke annen informasjon, og vi attesterer ikke den andre informasjonen.

I forbindelse med revisjonen av årsregnskapet er det vår oppgave å lese annen informasjon identifisert ovenfor med det formål å vurdere hvorvidt det foreligger vesentlig inkonsistens mellom annen informasjon og årsregnskapet, kunnskap vi har opparbeidet oss under revisjonen, eller hvorvidt den tilsynelatende inneholder vesentlig feilinformasjon.



Dersom vi, på bakgrunn av arbeidet vi har utført, konkluderer med at disse andre opplysningene inneholder vesentlig feilinformasjon, er vi pålagt å uttale oss om dette. Vi har ingenting å rapportere i så henseende.

Styrets ansvar for årsregnskapet

Styret (ledelsen) er ansvarlig for å utarbeide årsregnskapet i samsvar med lov og forskrifter, herunder for at det gir et rettvisende bilde i samsvar med regnskapslovens regler og god regnskapsskikk i Norge. Ledelsen er også ansvarlig for slik intern kontroll som den finner nødvendig for å kunne utarbeide et årsregnskap som ikke inneholder vesentlig feilinformasjon, verken som følge av misligheter eller utilsiktede feil.

Ved utarbeidelsen av årsregnskapet må ledelsen ta standpunkt til selskapets og konsernets evne til fortsatt drift og opplyse om forhold av betydning for fortsatt drift. Forutsetningen om fortsatt drift skal legges til grunn for årsregnskapet så lenge det ikke er sannsynlig at virksomheten vil bli avvirket.

Revisors oppgaver og plikter ved revisjonen av årsregnskapet

Vårt mål er å oppnå betryggende sikkerhet for at årsregnskapet som helhet ikke inneholder vesentlig feilinformasjon, verken som følge av misligheter eller utilsiktede feil, og å avgi en revisjonsberetning som inneholder vår konklusjon. Betryggende sikkerhet er en høy grad av sikkerhet, men ingen garanti for at en revisjon utført i samsvar med lov, forskrift og god revisjonsskikk i Norge, herunder ISA-ene, alltid vil avdekke vesentlig feilinformasjon som eksisterer. Feilinformasjon kan oppstå som følge av misligheter eller utilsiktede feil. Feilinformasjon blir vurdert som vesentlig dersom den enkeltvis eller samlet med rimelighet kan forventes å påvirke økonomiske beslutninger som brukerne foretar basert på årsregnskapet.

For videre beskrivelse av revisors oppgaver og plikter vises det til:
<https://revisorforeningen.no/revisjonsberetninger>

Uttalelse om andre lovmessige krav

Konklusjon om årsberetningen

Basert på vår revisjon av årsregnskapet som beskrevet ovenfor, mener vi at opplysningene i årsberetningen om årsregnskapet, forutsetningen om fortsatt drift og forslaget til anvendelse av overskuddet er konsistente med årsregnskapet og i samsvar med lov og forskrifter.

Konklusjon om registrering og dokumentasjon

Basert på vår revisjon av årsregnskapet som beskrevet ovenfor, og kontrollhandlinger vi har funnet nødvendig i henhold til internasjonal standard for attestasjonsoppdrag (ISAE) 3000 «Attestasjonsoppdrag som ikke er revisjon eller forenklet revisorkontroll av historisk finansiell informasjon», mener vi at ledelsen har oppfylt sin plikt til å sørge for ordentlig og oversiktlig registrering og dokumentasjon av selskapets og konsernets regnskapsopplysninger i samsvar med lov og god bokføringsskikk i Norge.

BDO AS

John Arne Fiskerstrand
statsautorisert revisor
(elektronisk signert)



PENNEO

Signaturene i dette dokumentet er juridisk bindende. Dokument signert med "Penneo™ - sikker digital signatur".
De signerende parter sin identitet er registrert, og er listet nedenfor.

"Med min signatur bekrefter jeg alle datoer og innholdet i dette dokument."

John Arne Fiskerstrand

Partner

På vegne av: BDO AS

Serienummer: 9578-5998-4-1671031

IP: 188.95.xxx.xxx

2021-06-05 16:00:31Z



John Arne Fiskerstrand

Statsautorisert revisor

På vegne av: BDO AS

Serienummer: 9578-5998-4-1671031

IP: 188.95.xxx.xxx

2021-06-05 16:00:31Z



Dokumentet er signert digitalt, med **Penneo.com**. Alle digitale signatur-data i dokumentet er sikret og validert av den datamaskin-utregnede hash-verdien av det opprinnelige dokument. Dokumentet er låst og tids-stemplet med et sertifikat fra en betrodd tredjepart. All kryptografisk bevis er integrert i denne PDF, for fremtidig validering (hvis nødvendig).

Hvordan bekrefter at dette dokumentet er originalen?

Dokumentet er beskyttet av ett Adobe CDS sertifikat. Når du åpner dokumentet i

Adobe Reader, skal du kunne se at dokumentet er sertifisert av **Penneo e-signature service <penneo@penneo.com>**. Dette garanterer at innholdet i dokumentet ikke har blitt endret.

Det er lett å kontrollere de kryptografiske beviser som er lokalisert inne i dokumentet, med Penneo validator - <https://penneo.com/validate>

Penneo Dokumentnøkkel: VUFSX-OWZUV-BWZUJ-BUEVMW-IVS4A-EWX21



Årsregnskap

2020

Mmcfp Holding AS

Org.nr. 922 905 800



Resultatregnskap			
Mmcfp Holding AS			
Driftsinntekter og driftskostnader	Note	2020	2019
Annen driftskostnad	4	<u>2 678 797</u>	<u>200 729</u>
Sum driftskostnader		<u>2 678 797</u>	<u>200 729</u>
Driftsresultat		<u>-2 678 797</u>	<u>-200 729</u>
Finansinntekter og finanskostnader			
Inntekt på investering i datterselskap		19 118 480	0
Annen renteinntekt		1 552	3 693
Annen rentekostnad	9	<u>3 372 593</u>	<u>2 290 061</u>
Resultat av finansposter		<u>15 747 439</u>	<u>-2 286 368</u>
Ordinært resultat før skattekostnad		<u>13 068 642</u>	<u>-2 487 097</u>
Skattekostnad på ordinært resultat	5	-1 878 126	0
Årets resultat		<u>14 946 768</u>	<u>-2 487 097</u>
Overføringer			
Avsatt til dekning av tidligere udekket tap		2 487 097	0
Avsatt til annen egenkapital		12 459 671	0
Overført til udekket tap		0	2 487 097
Sum overføringer	7	<u>14 946 768</u>	<u>-2 487 097</u>
Mmcfp Holding AS	Org.nr 922 905 800		Side 2



Balanse			
Mmcfp Holding AS			
EIENDELER	Note	2020	2019
Anleggsmidler			
<i>Immaterielle eiendeler</i>			
Utsatt skattefordel	5	1 878 126	0
Sum immaterielle eiendeler		<u>1 878 126</u>	<u>0</u>
<i>Finansielle anleggsmidler</i>			
Investeringer i datterselskap	2, 6	314 007 000	314 007 000
Sum finansielle anleggsmidler		<u>314 007 000</u>	<u>314 007 000</u>
Sum anleggsmidler		<u>315 885 126</u>	<u>314 007 000</u>
Omløpsmidler			
<i>Fordringer</i>			
Fordringer på konsernselskap	3	19 118 480	0
Sum fordringer		<u>19 118 480</u>	<u>0</u>
<i>Bankinnskudd, kontanter o.l.</i>			
Bankinnskudd, kontanter o.l.		5 577 181	5 646 141
Sum omløpsmidler		<u>24 695 661</u>	<u>5 646 141</u>
Sum eiendeler		<u>340 580 787</u>	<u>319 653 141</u>
Mmcfp Holding AS	Org.nr 922 905 800		Side 3



Balanse			
Mmcfp Holding AS			
EGENKAPITAL OG GJELD	Note	2020	2019
Egenkapital			
<i>Innskutt egenkapital</i>			
Aksjekapital	7, 8	117 404 000	117 404 000
Overkurs		<u>120 033 237</u>	<u>120 033 237</u>
Sum innskutt egenkapital		<u>237 437 237</u>	<u>237 437 237</u>
<i>Opptjent egenkapital</i>			
Annen egenkapital		12 459 671	0
Udekket tap		0	-2 487 097
Sum opptjent egenkapital		<u>12 459 671</u>	<u>-2 487 097</u>
Sum egenkapital	7	<u>249 896 908</u>	<u>234 950 140</u>
Gjeld			
<i>Annen langsiktig gjeld</i>			
Gjeld til kredittinstitusjoner	6	70 000 000	80 000 000
Gjeld til konsernselskap	3	<u>19 115 246</u>	<u>2 415 246</u>
Sum annen langsiktig gjeld		<u>89 115 246</u>	<u>82 415 246</u>
Sum langsiktig gjeld		<u>89 115 246</u>	<u>82 415 246</u>
<i>Kortsiktig gjeld</i>			
Annen kortsiktig gjeld		<u>1 568 633</u>	<u>2 287 755</u>
Sum kortsiktig gjeld		<u>1 568 633</u>	<u>2 287 755</u>
Sum gjeld		<u>90 683 879</u>	<u>84 703 001</u>
Sum egenkapital og gjeld		<u>340 580 787</u>	<u>319 653 141</u>
Fosnavåg, 26.05.2021			
Styret i Mmcfp Holding AS			
<hr/> Pål Brynsrud Styreleder	<hr/> Victor Ring Evensen Styremedlem	<hr/> Stein Egil Valderhaug Styremedlem	
<hr/> Leif Roger Gjelseth Styremedlem	<hr/> Petter Leon Fauske Styremedlem	<hr/> Henrik Grung Styremedlem	
Mmcfp Holding AS	Org.nr 922 905 800		Side 4



Indirekte kontantstrøm			
Mmcfp Holding AS			
	Note	2020	2019
Kontantstrømmer fra operasjonelle aktiviteter			
Resultat før skattekostnad		13 068 642	-2 487 097
Poster klassifisert som invest.- eller finans.aktivitet		-19 118 480	0
Endring i andre tidsavgrensingsposter		-719 122	2 287 755
Netto kontantstrøm fra operasjonelle aktiviteter		-6 768 961	-199 342
Kontantstrømmer fra investeringsaktiviteter			
Utbetalinger ved kjøp av aksjer og andeler i andre		0	314 007 000
Netto kontantstrøm fra investeringsaktiviteter		0	-314 007 000
Kontantstrømmer fra finansieringsaktiviteter			
Innbetalinger ved opptak av ny kortsiktig gjeld		16 700 000	2 415 246
Utbetalinger ved nedbetaling av langsiktig gjeld		10 000 000	-80 000 000
Innbetalinger av egenkapital		0	237 437 237
Netto kontantstrøm fra finansieringsaktiviteter		6 700 000	319 852 483
Netto endring i kontanter og kontantekvivalenter		-68 961	5 646 141
Beh. av kont. og kontantekvivalenter ved per. beg		5 646 141	0
Beh. av kont. og kontantekvivalenter ved per. s		5 577 181	5 646 141
Mmcfp Holding AS		Side 5	



Noter til resultatregnskapet 2020
Mmcfp Holding AS

Note 1 Generelt og Regnskapsprinsipper

Regnskapsprinsipper

Årsregnskapet er satt opp i samsvar med regnskapsloven. Det er utarbeidet etter norske regnskapsstandarder og anbefalinger til god regnskapsskikk. Regnskapsprinsippene er for øvrig nærmere omtalt i de tilhørende noter til de enkelte regnskapspostene.

Ledelsen har brukt estimater og forutsetninger som har påvirket resultatregnskapet og verdsettelsen av eiendeler og gjeld, samt usikrede eiendeler og forpliktelser på balansedagen under utarbeidelsen av årsregnskapet i henhold til god regnskapsskikk.

Omløpsmidler og kortsiktig gjeld omfatter poster som forfaller til betaling innen ett år etter anskaffelsestidspunktet, samt poster som er knyttet til varekretsløpet. Omløpsmidler vurderes til laveste av anskaffelseskost og virkelig verdi. Kortsiktig gjeld balanseføres til nominelt beløp på opptakstidspunktet.

Datterselskap og tilknyttede selskaper vurderes etter kostmetoden i selskapsregnskapet. Investeringen er vurdert til anskaffelseskost for aksjene med mindre nedskrivning har vært nødvendig. Det er foretatt nedskrivning til virkelig verdi når verdifall skyldes årsaker som ikke kan antas å være forbigående og det må anses nødvendig etter god regnskapsskikk. Nedskrivninger er reversert når grunnlaget for nedskrivning ikke lenger er til stede.

Utbytte, konsernbidrag og andre utdelinger fra datterselskap er inntektsført samme år som det er avsatt i givers regnskap. Overstiger utbyttet/konsernbidraget andel av opptjent resultat etter anskaffelsestidspunktet, representerer den overskytende del tilbakebetaling av investert kapital, og utdelingene er fratrukket investeringens verdi i balansen til morselskapet.

Skattekostnaden i resultatregnskapet omfatter både periodens betalbare skatt og endring i utsatt skatt. Utsatt skatt er beregnet med 22% per 1.1 og 22% per 31.12 på grunnlag av de midlertidige forskjeller som eksisterer mellom regnskapsmessige og skattemessige verdier, samt skattemessig underskudd til fremføring ved utgangen av regnskapsåret. Skatteøkende og skattereduserende midlertidige forskjeller som reverserer eller kan reverseres i samme periode er utlignet. Netto utsatt skattefordel balanseføres i den grad det er sannsynlig at denne kan bli nyttegjørt.

Kontantstrømoppstillingen er utarbeidet etter den indirekte metoden. Kontanter og kontantekvivalenter omfatter kontanter, bankinnskudd og andre kortsiktige, likvide plasseringer.



Noter til resultatregnskapet 2020
Mmcfp Holding AS

Note 2 Datterselskap

	Kontor- kommune	Eier- andel	Anskaffelses kost	Balanseført verdi	Egenkapital	Resultat
MMC First Process AS	FOSNAVÅG	100 %	314 007 000	314 007 000	94 617 737	10 963 079
Sum			314 007 000	314 007 000	94 617 737	10 963 079

Note 3 Mellomværende med selskap i samme konsern

	2020	2019
Andre kortsiktige fordringer konsern	19 118 480	0
Gjeld		
Lån fra foretak i samme konsern	19 115 246	2 415 246
Annen kortsiktig gjeld konsern	0	2 415 246
Sum	19 115 246	4 830 492

Note 4 Lønnskostnader

Mmcfp Holding AS har ikke hatt lønns- eller personalkostnader i 2020, og det foreligger heller ingen slike forpliktelser.

Selskapet har ikke hatt ansatte i 2020, og heller ingen godtgjørelse/lån/sikkerhetsstillelse til ledende ansatte. Ettersom selskapet ikke har ansatte, er det ikke pliktig til å ha tjenestepensjonsordning.

Kostnadsført godtgjørelse til revisor	2020
Lovpålagt revisjon (inkl. teknisk bistand med årsregnskap)	50 000
Andre tjenester utenfor revisjonen	0
Sum (inkl. mva)	50 000



Noter til resultatregnskapet 2020
Mmcfp Holding AS

Note 5 Skatt

Årets skattekostnad	2020	2019
Resultatført skatt på ordinært resultat:		
Betalbar skatt	1	0
For mye/lite avsatt tidligere år	-1	0
Endring i utsatt skattefordel	-1 878 126	0
Skattekostnad ordinært resultat	-1 878 126	0
Skattepliktig inntekt:		
Ordinært resultat før skatt	13 068 642	-2 487 097
Permanente forskjeller	-19 118 480	0
Skattepliktig inntekt	-6 049 838	-2 487 097
Betalbar skatt i balansen:		
Betalbar skatt på årets resultat	0	0
Sum betalbar skatt i balansen	0	0

Skatteeffekten av midlertidige forskjeller og underskudd til fremføring som har gitt opphav til utsatt skatt og utsatte skattefordeler, spesifisert på typer av midlertidige forskjeller

	2020	2019	Endring
Akkumulert fremførbart underskudd	-8 536 935	-2 487 097	6 049 838
Grunnlag for utsatt skattefordel	-8 536 935	-2 487 097	6 049 838
Utsatt skattefordel (22 %)	-1 878 126	-547 161	1 330 964

Utsatt skattefordel var ikke balanseført i 2019.

Note 6 Fordringer og gjeld

	2020
Gjeld til kredittinstitusjoner	-70 000 000
Sum	-70 000 000
Pantsatte eiendeler:	
Aksjer i MMC First Process AS	314 007 000
Sum	314 007 000

Gjeld til kredittinstitusjoner kr 70 000 000 er organisert som ballonglån med 5 års løpetid. Restsaldo pr 27.06.2024 er beregnet til kr 35 000 000.



Noter til resultatregnskapet 2020
Mmcfp Holding AS

Note 7 Egenkapital

	Aksjekapital	Overkurs	Udekket tap	Annen egenkapital	Sum egenkapital
Pr. 01.01.2020	117 404 000	120 033 237	-2 487 097	0	234 950 140
Årets resultat	0	0	2 487 097	12 459 671	14 946 768
Pr. 31.12.2020	117 404 000	120 033 237	0	12 459 671	249 896 908

Note 8 Aksjonærer

Aksjekapitalen i Mmcfp Holding AS pr. 31.12 består av følgende aksjeklasser:

	Antall	Pålydende	Bokført
A-aksjer	9 392 200	10,0	93 922 000
B-aksjer	2 348 200	10,0	23 482 000
Sum	11 740 400		117 404 000

Eierstruktur

De største aksjonærene i % pr. 31.12 var:

	A-aksjer	B-aksjer	Sum	Eierandel
Credo Invest Nr 17 AS	3 936 083	942 640	4 878 723	41,6
First Process Holding AS	3 194 800	718 900	3 913 700	33,3
Credo I AS	1 259 336	303 365	1 562 701	13,3
Erle Invest AS	958 400	215 700	1 174 100	10,0
Sum >1% eierandel	9 348 619	2 180 605	11 529 224	98,2
Sum øvrige	43 581	167 595	211 176	1,8
Totalt antall aksjer	9 392 200	2 348 200	11 740 400	100,0

Aksjer og opsjoner eiet av medlemmer i styret og daglig leder:

Navn	Verv	A-aksjer	B-aksjer	Sum
Henrik Grung	Styremedlem	0	4 703	4 703
Totalt antall aksjer		0	4 703	4 703

Det er kun A-aksjene som har stemmerett i generalforsamlingen i selskapet, med mindre annet følger ufravikelig av aksjeloven. Pål Brynsrud, Victor Ring Evensen, Leif Roger Gjelsesteth og Petter Leon Fauske har indirekte eierskap i selskapet gjennom deres investeringer i Credo Invest Nr 17 AS, FPH AS, Credo I AS og Erle Invest AS.



Noter til resultatregnskapet 2020
Mmcfp Holding AS

Note 9 Finansiell markedsrisiko

Finansiell risiko

Selskapet innehar retningslinjer for å avdekke finansiell risiko. Selskapet er i tillegg eksponert for endringer i rentenivået, da selskapets gjeld har flytende rente.

Markedsrisiko

Selskapets hovedaktivitet er eierskap i andre selskap, og pr. 31.12.2020 eier selskapet et annet selskap som er MMC First Process AS. Markedsrisiko blir håndtert/omtalt i regnskapet for respektivt selskap.

Kredittrisiko

Selskapets kredittrisiko er vurdert som lav, ettersom det har få relativt få transaksjoner og hovedformålet med selskapet er eierskap i andre selskap.

Likviditetsrisiko

Selskapet utarbeider overordnet likviditetsbudsjett som styres i tråd med selskapets forpliktelser og sikrer en riktig likviditetstilførsel.