



ÅRSREGNSKAPET FOR REGNSKAPSÅRET 2020 - GENERELL INFORMASJON

Enheten

Organisasjonsnummer: 984 261 810
Organisasjonsform: Aksjeselskap
Foretaksnavn: THERMOMAX TRONDHEIM AS
Forretningsadresse: Heggstadmoen 18
7080 HEIMDAL

Regnskapsår

Årsregnskapets periode: 01.01.2020 - 31.12.2020

Konsern

Morselskap i konsern: Nei

Regnskapsregler

Regler for små foretak benyttet: Ja
Benyttet ved utarbeidelsen av årsregnskapet til selskapet: Regnskapslovens alminnelige regler

Årsregnskapet fastsatt av kompetent organ

Bekreftet av representant for selskapet: Donatas Nacajus
Dato for fastsettelse av årsregnskapet: 27.01.2021

Grunnlag for avgivelse

År 2020: Årsregnskapet er elektronisk innlevert
År 2019: Tall er hentet fra elektronisk innlevert årsregnskap fra 2020

Det er ikke krav til at årsregnskapet m.v. som sendes til Regnskapsregisteret er undertegnet. Kontrollen på at dette er utført ligger hos revisor/enhetens øverste organ. Sikkerheten ivaretas ved at innsender har rolle/rettighet for innsending av årsregnskapet via Altinn, og ved at det bekreftes at årsregnskapet er fastsatt av kompetent organ.

Brønnøysundregistrene, 08.03.2022



Resultatregnskap

Beløp i: NOK	Note	2020	2019
RESULTATREGNSKAP			
Inntekter			
Salgsinntekt		166 562 919	138 607 445
Annen driftsinntekt		157 581	310 646
Sum inntekter		166 720 500	138 918 092
Kostnader			
Varekostnad		80 346 718	61 983 414
Lønnskostnad	2	28 652 202	26 327 588
Avskrivning av driftsmidler	4	23 498	10 930
Nedskrivning av varige driftsmidler og immaterielle eiendeler	4		
Annen driftskostnad	2, 3	44 502 078	42 587 225
Sum kostnader		153 524 496	130 909 155
Driftsresultat		13 196 004	8 008 937
Finansinntekter og finanskostnader			
Annen finansinntekt		628 362	779 203
Sum finansinntekter		628 362	779 203
Annen finanskostnad		201 715	729 768
Sum finanskostnader		201 715	729 768
Netto finans		426 647	49 436
Ordinært resultat før skattekostnad		13 622 652	8 058 372
Skattekostnad på ordinært resultat	10	3 001 585	1 773 152
Ordinært resultat etter skattekostnad		10 621 067	6 285 220
Årsresultat		10 621 067	6 285 220
Årsresultat etter minoritetsinteresser		10 621 067	6 285 220
Totalresultat		10 621 067	6 285 220
Overføringer og disponeringer			



Resultatregnskap

Beløp i: NOK	Note	2020	2019
Avsatt til annen egenkapital	8	10 621 067	6 285 220
Sum overføringer og disponeringer		10 621 067	6 285 220



Balanse

Beløp i: NOK	Note	2020	2019
BALANSE - EIENDELER			
Anleggsmidler			
Immaterielle eiendeler			
Utsatt skattefordel	10		
Varige driftsmidler			
Tomter, bygninger o.a. fast eiendom	4		
Vogntog, lastebiler mv.	4	1 836 745	
Skip og flytende installasjoner	4		
Driftsløsøre, inventar o.a. utstyr	4	127 777	13 224
Sum varige driftsmidler		1 964 522	13 224
Finansielle anleggsmidler			
Andre langsiktige fordringer		455 191	175 650
Sum finansielle anleggsmidler		455 191	175 650
Sum anleggsmidler		2 419 713	188 874
Omløpsmidler			
Varer			
Fordringer			
Kundefordringer	6, 7	18 799 608	20 128 681
Andre kortsiktige fordringer		2 051 055	2 931 497
Sum fordringer		20 850 663	23 060 178
Bankinnskudd, kontanter og lignende			
Bankinnskudd, kontanter o.l.	5	23 777 704	14 145 015
Sum bankinnskudd, kontanter og lignende		23 777 704	14 145 015
Sum omløpsmidler		44 628 367	37 205 193
SUM EIENDELER		47 048 080	37 394 067

BALANSE - EGENKAPITAL OG GJELD



Balanse

Beløp i: NOK	Note	2020	2019
Egenkapital			
Innskutt egenkapital			
Aksjekapital	8, 9	110 000	110 000
Sum innskutt egenkapital		110 000	110 000
Opptjent egenkapital			
Annen egenkapital	8	26 177 123	15 556 056
Udisponert resultat			
Sum opptjent egenkapital		26 177 123	15 556 056
Sum egenkapital		26 287 123	15 666 056
Gjeld			
Langsiktig gjeld			
Utsatt skatt	10	471 679	490 333
Sum avsetninger for forpliktelser		471 679	490 333
Annen langsiktig gjeld			
Sum langsiktig gjeld		471 679	490 333
Kortsiktig gjeld			
Leverandørgjeld	6	9 879 750	10 502 365
Betalbar skatt	10	3 020 239	1 924 008
Skyldig offentlige avgifter	5	3 091 897	2 605 355
Annen kortsiktig gjeld		4 297 391	6 205 949
Sum kortsiktig gjeld		20 289 278	21 237 678
Sum gjeld		20 760 957	21 728 011
SUM EGENKAPITAL OG GJELD		47 048 080	37 394 067
POSTER UTENOM BALANSEN			
Garantistillelser	7		
Pantstillelser	7		



Brønnøysundregistrene

ÅRSREGNSKAP FOR REGNSKAPSÅRET 2020 - GENERELL INFORMASJON

Journalnummer: 2021 316237

Enheten

Organisasjonsnummer: 984 261 810
Organisasjonsform: Aksjeselskap
Foretaksnavn: THERMOMAX TRONDHEIM AS
Forretningsadresse: Heggstadmoen 18
7080 HEIMDAL

Regnskapsår

Årsregnskapets periode: 01.01.2020 - 31.12.2020

Konsern

Morselskap i konsern: Nei

Regnskapsregler

Regler for små foretak benyttet: Ja
Benyttet ved utarbeidelsen av
årsregnskapet til selskapet: Regnskapslovens alminnelige regler

Årsregnskapet fastsatt av kompetent organ

Bekreftet av representant for selskapet: Donatas Nacajus
Dato for fastsettelse av årsregnskapet: 27.01.2021

Revisjon

Årsregnskapet er utarbeidet av ekstern
autorisert regnskapsfører: Ja
Ekstern autorisert regnskapsfører har i
løpet av regnskapsåret bistått ved den
løpende regnskapsføringen eller utført
andre tjenester for selskapet enn å
utarbeide årsregnskapet: Ja

Grunnlag for avgivelse

År 2020: Årsregnskap er elektronisk innlevert.
År 2019: Tall er hentet fra elektronisk innlevert årsregnskap fra 2020.

Det er ikke krav til at årsregnskapet m.v. som sendes til Regnskapsregisteret er undertegnet. Kontrollen på at dette er utført ligger hos revisor/enhetens øverste organ. Sikkerheten ivaretas ved at innsender har rolle/rettighet for innsending av årsregnskapet via Altinn, og ved at det bekreftes at årsregnskapet er fastsatt av kompetent organ.

Brønnøysundregistrene, 15.06.2021

Brønnøysundregistrene
Postadresse: Postboks 900, 8910 Brønnøysund
Telefon: 75 00 75 00
E-post: firmapost@brreg.no Internett: www.brreg.no
Organisasjonsnummer: 974 760 673



Organisasjonsnr: 984 261 810
THERMOMAX TRONDHEIM AS

RESULTATREGNSKAP

Beløp i: NOK	Note	2020	2019
RESULTATREGNSKAP			
Inntekter			
Salgsinntekt		166 562 919	138 607 445
Annen driftsinntekt		157 581	310 646
Sum inntekter		166 720 500	138 918 092
Kostnader			
Varekostnad		80 346 718	61 983 414
Lønnskostnad	2	28 652 202	26 327 588
Avskrivning av driftsmidler	4	23 498	10 930
Nedskrivning av varige driftsmidler og immaterielle eiendeler	4		
Annen driftskostnad	2, 3	44 502 078	42 587 225
Sum kostnader		153 524 496	130 909 155
Driftsresultat		13 196 004	8 008 937
Finansinntekter og finanskostnader			
Annen finansinntekt		628 362	779 203
Sum finansinntekter		628 362	779 203
Annen finanskostnad		201 715	729 768
Sum finanskostnader		201 715	729 768
Netto finans		426 647	49 436
Ordinært resultat før skattekostnad			
Skattekostnad på ordinært resultat	10	13 622 652	8 058 372
Ordinært resultat etter skattekostnad		3 001 585	1 773 152
Årsresultat		10 621 067	6 285 220
Årsresultat etter minoritetsinteresser		10 621 067	6 285 220
Totalresultat		10 621 067	6 285 220
Overføringer og disponeringer			
Avsatt til annen egenkapital	8	10 621 067	6 285 220
Sum overføringer og disponeringer		10 621 067	6 285 220



Organisasjonsnr: 984 261 810
THERMOMAX TRONDHEIM AS

BALANSE

Beløp i: NOK	Note	2020	2019
BALANSE - EIENDELER			
Anleggsmidler			
Immaterielle eiendeler			
Utsatt skattefordel	10		
Varige driftsmidler			
Tomter, bygninger o.a.			
fast eiendom	4		
Vogntog, lastebiler mv.	4	1 836 745	
Skip og flytende			
installasjoner	4		
Driftsløsøre, inventar o.			
a. utstyr	4	127 777	13 224
Sum varige driftsmidler		1 964 522	13 224
Finansielle anleggsmidler			
Andre langsiktige			
fordringer		455 191	175 650
Sum finansielle		455 191	175 650
anleggsmidler			
Sum anleggsmidler		2 419 713	188 874
Omløpsmidler			
Varer			
Fordringer			
Kundefordringer	6, 7	18 799 608	20 128 681
Andre kortsiktige			
fordringer		2 051 055	2 931 497
Sum fordringer		20 850 663	23 060 178
Bankinnskudd, kontanter			
og lignende			
Bankinnskudd, kontanter o.			
l.	5	23 777 704	14 145 015
Sum bankinnskudd,		23 777 704	14 145 015
kontanter og lignende			
Sum omløpsmidler		44 628 367	37 205 193
SUM EIENDELER		47 048 080	37 394 067

BALANSE - EGENKAPITAL OG GJELD

Egenkapital
Innskutt egenkapital



Aksjekapital	8, 9	110 000	110 000
Sum innskutt egenkapital		110 000	110 000
Opptjent egenkapital			
Annen egenkapital	8	26 177 123	15 556 056
Udisponert resultat			
Sum opptjent egenkapital		26 177 123	15 556 056
Sum egenkapital		26 287 123	15 666 056
Gjeld			
Langsiktig gjeld			
Utsatt skatt	10	471 679	490 333
Sum avsetninger for forpliktelses		471 679	490 333
Annen langsiktig gjeld			
Sum langsiktig gjeld		471 679	490 333
Kortsiktig gjeld			
Leverandørgjeld	6	9 879 750	10 502 365
Betalbar skatt	10	3 020 239	1 924 008
Skyldig offentlige avgifter	5	3 091 897	2 605 355
Annen kortsiktig gjeld		4 297 391	6 205 949
Sum kortsiktig gjeld		20 289 278	21 237 678
Sum gjeld		20 760 957	21 728 011
SUM EGENKAPITAL OG GJELD		47 048 080	37 394 067
POSTER UTENOM BALANSEN			
Garantistillelser	7		
Pantstillelser	7		



Organisasjonsnr: 984 261 810
THERMOMAX TRONDHEIM AS

NOTEOPPLYSNINGER - SELSKAP - alle poster oppgitt i hele tall

Note

Regnskapsprinsipper

Note

Antall aksjer og aksjeeiere

<u>Aksjeklasse</u>	<u>Ant. aksjer</u>	<u>Pålydende</u>	<u>Bokført verdi</u>
Ordinære aksjer	110.00	1000.00	110000.00

<u>Aksjeeiere - fritekst</u>	<u>Antall</u>	<u>Eierandel</u>	<u>Aksjeklasse</u>
Uab Me Investicija	110.00	100.00%	Ordinære aksjer

<u>Sum</u>	<u>Sum antall</u>	<u>Sum eierandel</u>
	110.00	100.00%

Note

2

Ytelser til ledende personer

Er det gitt ytelser til ledende person: Nei

Ytelser til daglig leder

<u>Ytelser</u>	<u>Lønn</u>	<u>Pensj.forpl.</u>	<u>Andre godtgj.</u>
	810518.00	12158.00	7420.00

Note

2

Antall årsverk i regnskapsåret

Virksomheten har hatt følgende antall årsverk:

50.00

Note

Lån og sikkerhetsstillelse til ledende personer og aksjeeiere

Er det gitt lån eller sikkerhetsstillelse til ledende personer: Nei



Årsregnskap 2020

Thermomax Trondheim AS

Resultatregnskap
Balanse
Kontantstrøm
Noter til regnskapet

Org.nr.: 984 261 810



Resultatregnskap

Thermomax Trondheim AS

Driftsinntekter og driftskostnader	Note	2020	2019
Salgsinntekt		166 562 919	138 607 445
Annen driftsinntekt		157 581	310 646
Sum driftsinntekter		166 720 500	138 918 092
Varekostnad		80 346 718	61 983 414
Lønnskostnad	2	28 652 202	26 327 588
Avskrivning av driftsmidler	4	23 498	10 930
Annen driftskostnad	2, 3	44 502 078	42 587 225
Sum driftskostnader		153 524 496	130 909 155
Driftsresultat		13 196 004	8 008 937
Finansinntekter og finanskostnader			
Annen finansinntekt		628 362	779 203
Annen finanskostnad		201 715	729 768
Resultat av finansposter		426 647	49 436
Ordinært resultat før skattekostnad		13 622 652	8 058 372
Skattekostnad på ordinært resultat	10	3 001 585	1 773 152
Ordinært resultat		10 621 067	6 285 220
Årsresultat		10 621 067	6 285 220
Overføringer			
Avsatt til annen egenkapital	8	10 621 067	6 285 220
Sum overføringer		10 621 067	6 285 220



Balanse pr. 31. desember

Thermomax Trondheim AS

Eiendeler	Note	2020	2019
Anleggsmidler			
Varige driftsmidler			
Vogntog, lastebiler mv.	4	1 836 745	0
Driftsløsøre, inventar o.a. utstyr	4	127 777	13 224
Sum varige driftsmidler		1 964 522	13 224
Finansielle anleggsmidler			
Andre langsiktige fordringer		455 191	175 650
Sum finansielle anleggsmidler		455 191	175 650
Sum anleggsmidler		2 419 713	188 874
Omløpsmidler			
Fordringer			
Kundefordringer	6, 7	18 799 608	20 128 681
Andre kortsiktige fordringer		2 051 055	2 931 497
Sum fordringer		20 850 663	23 060 178
Bankinnskudd, kontanter o.l.	5	23 777 704	14 145 015
Sum omløpsmidler		44 628 367	37 205 193
Sum eiendeler		47 048 080	37 394 067



Balanse pr. 31. desember

Thermomax Trondheim AS

Egenkapital og gjeld	Note	2020	2019
Egenkapital			
Innskutt egenkapital			
Aksjekapital	8, 9	110 000	110 000
Sum innskutt egenkapital		110 000	110 000
Opptjent egenkapital			
Annen egenkapital	8	26 177 123	15 556 056
Sum opptjent egenkapital		26 177 123	15 556 056
Sum egenkapital		26 287 123	15 666 056
Gjeld			
Avsetning for forpliktelser			
Utsatt skatt	10	471 679	490 333
Sum avsetning for forpliktelser		471 679	490 333
Kortsiktig gjeld			
Leverandørgjeld	6	9 879 750	10 502 365
Betalbar skatt	10	3 020 239	1 924 008
Skyldig offentlige avgifter	5	3 091 897	2 605 355
Annen kortsiktig gjeld		4 297 391	6 205 949
Sum kortsiktig gjeld		20 289 278	21 237 678
Sum gjeld		20 760 957	21 728 011
Sum egenkapital og gjeld		47 048 080	37 394 067

27.01.2021

Styret i Thermomax Trondheim AS

Donatas Nacajus
styreleder

Tore Rødsten
styremedlem/daglig leder

Kestutis Cizikas
styremedlem



Indirekte kontantstrøm

Thermomax Trondheim AS

	Note	2020	2019
Kontantstrømmer fra operasjonelle aktiviteter			
Resultat før skattekostnad		13 622 652	8 058 372
Periodens betalte skatt		-1 924 008	-552 605
Tap/gevinst ved salg av anleggsmidler		0	-40 000
Ordinære avskrivninger		23 498	10 930
Endring i kundefordringer		1 329 073	-6 892 028
Endring i leverandørgjeld		-2 459 360	-9 539 446
Endring i andre tidsavgrensingsposter		-541 597	2 743 100
Netto kontantstrøm fra operasjonelle aktiviteter		10 050 258	-6 211 677
Kontantstrømmer fra investeringsaktiviteter			
Innbetalinger ved salg av varige driftsmidler		0	600 000
Utbetalinger ved kjøp av varige driftsmidler		-138 051	-577 632
Utbetalinger ved kjøp av andre investeringer		-279 518	0
Netto kontantstrøm fra investeringsaktiviteter		-417 569	22 368
Kontantstrømmer fra finansieringsaktiviteter			
Netto endring i kontanter og kontantekvivalenter		9 632 689	-6 189 309
Beh. av kont. og kontantekvivalenter ved per. begynnel		14 145 015	20 334 389
Beh. av kont. og kontantekvivalenter ved per. slutt		23 777 704	14 145 080



Noter til årsregnskapet for 2020

Note 1 Regnskapsprinsipper

Årsregnskapet er satt opp i samsvar med regnskapslovens bestemmelser og god regnskapsskikk.

Valuta

Transaksjoner i utenlandsk valuta omregnes til kursen på transaksjonstidspunktet. Pengeposter i utenlandsk valuta omregnes til norske kroner ved å benytte balansedagens kurs.

Inntekter

Tjenester inntektsføres i takt med utførelsen og i samsvar med opptjeningsprinsippet.

Skatt

Skatteskuttskoden i resultatregnskapet omfatter både periodens betalbare skatt og endring i utsatt skatt. Utsatt skatt er beregnet med 22 % på grunnlag av de midlertidige forskjeller som eksisterer mellom regnskapsmessige og skattemessige verdier, samt ligningsmessig underskudd til fremføring ved utgangen av regnskapsåret. Skatteøkende og skattereduserende midlertidige forskjeller som reverserer eller kan reverseres i samme periode er utlignet og nettoført. Netto utsatt skattefordel balanseføres i den grad det er sannsynlig at denne kan bli utnyttet.

Klassifisering og vurdering av anleggsmidler

Anleggsmidler omfatter eiendeler bestemt til varig eie og bruk. Anleggsmidler er vurdert til anskaffelseskost, fratrukket avskrivninger og nedskrivninger. Langsiktig gjeld balanseføres til nominelt beløp på transaksjonstidspunktet.

Varige driftsmidler balanseføres og avskrives over driftsmidlets økonomiske levetid. Direkte vedlikehold av driftsmidler kostnadsføres løpende under driftskostnader, mens påkostninger eller forbedringer tillegges driftsmidlets kostpris og avskrives i takt med driftsmidlet. Varige driftsmidler nedskrives til gjenvinnbart beløp ved verdifall som forventes ikke å være forbigående. Gjenvinnbart beløp er det høyeste av netto salgsverdi og verdi i bruk. Verdi i bruk er nåverdi av fremtidige kontantstrømmer knyttet til eiendelen. Nedskrivningen reverseres når grunnlaget for nedskrivningen ikke lenger er til stede.

Klassifisering og vurdering av omløpsmidler

Omløpsmidler og kortsiktig gjeld omfatter normalt poster som forfaller til betaling innen ett år etter balansedagen, samt poster som knytter seg til varekretsløpet. Omløpsmidler vurderes til laveste verdi av anskaffelseskost og virkelig verdi. Kortsiktig gjeld balanseføres til nominelt beløp på transaksjonstidspunktet.

Fordringer

Kundefordringer og andre fordringer oppføres til pålydende etter fradrag for avsetning til forventet tap. Avsetning til tap gjøres på grunnlag av en individuell vurdering av de enkelte fordringene. For øvrige kundefordringer utføres en uspesifisert avsetning for å dekke forventet tap på krav.

Kontantstrømoppstilling

Kontantstrømoppstillingen er utarbeidet etter den indirekte metoden. Kontanter og kontantekvivalenter omfatter kontanter, bankinnskudd og andre kortsiktige, likvide plasseringer.



Noter til årsregnskapet for 2020

Note 2 Lønnskostnader og ytelser, godtgjørelser til daglig leder, styret og revisor

Lønnskostnader	2020	2019
Lønninger	23 260 347	21 119 698
Arbeidsgiveravgift	3 410 513	3 242 830
Pensjonskostnader	862 128	818 208
Andre ytelser	1 119 213	1 146 852
Sum	28 652 202	26 327 588

Selskapet har i 2020 sysselsatt 50 årsverk.

Pensjonsforpliktelser

Selskapet er pliktig til å ha tjenestepensjonsordning etter lov om obligatorisk tjenestepensjon. Selskapets pensjonsordninger tilfredsstiller kravene i denne lov.

Selskapet har også en usikret pensjonsordning i form av tariffestet førtidspensjon. Ordningen omfatter i alt 56 ansatte og gir rett til definerte ytelser. Aldersfordelingen på de personer som omfattes av ordningen er 52 personer under 61 år, og 4 personer over 61 år. Andel av forpliktelsen som faller på selskapet er 25 %. Selskapet kostnadsfører utgiften i takt med betalinger til Fellesordningen.

Ytelser til ledende personer	Daglig leder	Styret
Lønn	810 518	0
Pensjonskostnader	12 158	0
Annen godtgjørelse	7 420	0
Sum	830 096	0

Revisor

Godtgjørelse til revisor er fordelt på følgende:	2020	2019
Lovpålagt revisjon	101 300	44 533

Merverdiavgift er ikke inkludert i revisjonshonoraret.
Det er ikke betalt for andre ytelser til revisor i regnskapsåret.



Noter til årsregnskapet for 2020

Note 3 Leasingavtaler

	2020	2019
Leasing - biler og hengere	10 308 761	10 214 208

Selskapet leaser biler og hengere. Avtalene er klassifisert som operasjonell leasing, og leasingkostnadene inngår i annen driftskostnad.

Note 4 Varige driftsmidler

	Vogntog, lastebiler, varebiler mv.	Driftsløsøre, inventar, kontormøbler, verktøy mm	Sum varige driftsmidler
Anskaffelseskost 01.01.2020	0	73 532	73 532
Tilgang kjøpte driftsmidler	1 836 745	138 051	1 974 796
Anskaffelseskost 31.12.2020	1 836 745	211 583	2 048 328
Akkumulerte avskrivninger 31.12.2020	0	83 806	83 806
Bokført verdi per 31.12.2020	1 836 745	127 777	1 964 522
Årets avskrivninger	0	23 498	23 498
Økonomisk levetid (antall år)	5	3	

Note 5 Bankinnskudd

Innestående midler på skattetrekkskonto (bundne midler) er på kr. 821 839.
Det var dekning for skyldig skattetrekk på konto pr. 31.12.

Note 6 Mellomværende med selskap i samme konsern

Fordringer	2020	2019
Kundefordringer	1 781 619	0

Gjelder mellomværende med søsterselskap UAB Girteka Logistics.

Gjeld	2020	2019
Leverandørgjeld	0	1 835 115

Gjelder mellomværende med søsterselskap UAB Girteka Logistics.



Noter til årsregnskapet for 2020

Note 7 Pantstillelser og garantier

Garantiansvar	31.12.2020	31.12.2019
Nordea	2 184 000	2 184 000

Garantiansvaret gjelder løyvegaranti for Nordea.

Selskapet har ikke pantsikret gjeld og ingen del av selskapets gjeld har forfall med mer enn fem år etter balansedagen.

Note 8 Egenkapital

	Aksjekapital	Annen egenkapital	Sum egenkapital
Egenkapital pr 31.12.2019	110 000	15 556 056	15 666 056
Årets resultat		10 621 067	10 621 067
Egenkapital pr 31.12.2020	110 000	26 177 123	26 287 123

Note 9 Aksjonærer

Aksjekapitalen i Thermomax Trondheim AS pr. 31.12.2020 består av:

	Antall	Pålydende	Bokført
Ordinære aksjer	110	1 000	110 000

Eierstruktur

	Antall	Eierandel	Stemmeandel
Uab Me Investicija	110	100 %	100 %



Noter til årsregnskapet for 2020

Note 10 Skatt

Årets skattekostnad	2020	2019
Resultatført skatt på ordinært resultat:		
Betalbar skatt	3 020 239	1 924 008
Endring i utsatt skatt	-18 654	-150 856
Skattekostnad ordinært resultat	3 001 585	1 773 152
Skattepliktig inntekt:		
Ordinært resultat før skatt	13 622 652	8 058 372
Permanente forskjeller	20 911	1 408
Endring i midlertidige forskjeller	84 795	685 709
Skattepliktig inntekt	13 728 358	8 745 489
Betalbar skatt i balansen:		
Betalbar skatt på årets resultat	3 020 239	1 924 008
Sum betalbar skatt i balansen	3 020 239	1 924 008

Skatteeffekten av midlertidige forskjeller som har gitt opphav til utsatt skatt og utsatte skattefordeler, spesifisert på typer av midlertidige forskjeller

	2020	2019	Endring
Varige driftsmidler	2 193 993	2 278 788	84 795
Fordringer	-50 000	-50 000	0
Sum	2 143 993	2 228 788	84 795
Grunnlag for utsatt skatt	2 143 993	2 228 788	84 795
Utsatt skatt (22 %)	471 679	490 333	18 655



Årsregnskap 2020

Thermomax Trondheim AS

Resultatregnskap
Balanse
Kontantstrøm
Noter til regnskapet

Org.nr.: 984 261 810



Resultatregnskap

Thermomax Trondheim AS

Driftsinntekter og driftskostnader	Note	2020	2019
Salgsinntekt		166 562 919	138 607 445
Annen driftsinntekt		<u>157 581</u>	<u>310 646</u>
Sum driftsinntekter		166 720 500	138 918 092
Varekostnad		80 346 718	61 983 414
Lønnskostnad	2	28 652 202	26 327 588
Avskrivning av driftsmidler	4	23 498	10 930
Annen driftskostnad	2, 3	<u>44 502 078</u>	<u>42 587 225</u>
Sum driftskostnader		153 524 496	130 909 155
Driftsresultat		13 196 004	8 008 937
Finansinntekter og finanskostnader			
Annen finansinntekt		628 362	779 203
Annen finanskostnad		<u>201 715</u>	<u>729 768</u>
Resultat av finansposter		426 647	49 436
Ordinært resultat før skattekostnad		13 622 652	8 058 372
Skattekostnad på ordinært resultat	10	<u>3 001 585</u>	<u>1 773 152</u>
Ordinært resultat		10 621 067	6 285 220
Årsresultat		10 621 067	6 285 220
Overføringer			
Avsatt til annen egenkapital	8	<u>10 621 067</u>	<u>6 285 220</u>
Sum overføringer		10 621 067	6 285 220



Balanse pr. 31. desember

Thermomax Trondheim AS


Eiendeler	Note	2020	2019
Anleggsmidler			
Varige driftsmidler			
Vogntog, lastebiler mv.	4	1 836 745	0
Driftsløsøre, inventar o.a. utstyr	4	127 777	13 224
Sum varige driftsmidler		1 964 522	13 224
Finansielle anleggsmidler			
Andre langsiktige fordringer		455 191	175 650
Sum finansielle anleggsmidler		455 191	175 650
Sum anleggsmidler		2 419 713	188 874
Omløpsmidler			
Fordringer			
Kundefordringer	6, 7	18 799 608	20 128 681
Andre kortsiktige fordringer		2 051 055	2 931 497
Sum fordringer		20 850 663	23 060 178
Bankinnskudd, kontanter o.l.	5	23 777 704	14 145 015
Sum omløpsmidler		44 628 367	37 205 193
Sum eiendeler		47 048 080	37 394 067



Balanse pr. 31. desember

Thermomax Trondheim AS

Egenkapital og gjeld	Note	2020	2019
Egenkapital			
Innskutt egenkapital			
Aksjekapital	8, 9	110 000	110 000
Sum innskutt egenkapital		110 000	110 000
Opptjent egenkapital			
Annen egenkapital	8	26 177 123	15 556 056
Sum opptjent egenkapital		26 177 123	15 556 056
Sum egenkapital		26 287 123	15 666 056
Gjeld			
Avsetning for forpliktelser			
Utsatt skatt	10	471 679	490 333
Sum avsetning for forpliktelser		471 679	490 333
Kortsiktig gjeld			
Leverandørgjeld	6	9 879 750	10 502 365
Betalbar skatt	10	3 020 239	1 924 008
Skyldig offentlige avgifter	5	3 091 897	2 605 355
Annen kortsiktig gjeld		4 297 391	6 205 949
Sum kortsiktig gjeld		20 289 278	21 237 678
Sum gjeld		20 760 957	21 728 011
Sum egenkapital og gjeld		47 048 080	37 394 067




Donatas Macajus
styreleder

27.01.2021
Styret i Thermomax Trondheim AS



Tore Rødsten
styremedlem/daglig leder



Kestutis Cizikas
styremedlem

**Indirekte kontantstrøm****Thermomax Trondheim AS**

	Note	2020	2019
Kontantstrømmer fra operasjonelle aktiviteter			
Resultat før skattekostnad		13 622 652	8 058 372
Periodens betalte skatt		-1 924 008	-552 605
Tap/gevinst ved salg av anleggsmidler		0	-40 000
Ordinære avskrivninger		23 498	10 930
Endring i kundefordringer		1 329 073	-6 892 028
Endring i leverandørgjeld		-2 459 360	-9 539 446
Endring i andre tidsavgrensningsposter		-541 597	2 743 100
Netto kontantstrøm fra operasjonelle aktiviteter		10 050 258	-6 211 677
Kontantstrømmer fra investeringsaktiviteter			
Innbetalinger ved salg av varige driftsmidler		0	600 000
Utbetalinger ved kjøp av varige driftsmidler		-138 051	-577 632
Utbetalinger ved kjøp av andre investeringer		-279 518	0
Netto kontantstrøm fra investeringsaktiviteter		-417 569	22 368
Kontantstrømmer fra finansieringsaktiviteter			
Netto endring i kontanter og kontantekvivalenter		9 632 689	-6 189 309
Beh. av kont. og kontantekvivalenter ved per. begynnel		14 145 015	20 334 389
Beh. av kont. og kontantekvivalenter ved per. slutt		23 777 704	14 145 080



Noter til årsregnskapet for 2020

Note 1 Regnskapsprinsipper

Årsregnskapet er satt opp i samsvar med regnskapslovens bestemmelser og god regnskapsskikk.

Valuta

Transaksjoner i utenlandsk valuta omregnes til kursen på transaksjonstidspunktet. Pengeposter i utenlandsk valuta omregnes til norske kroner ved å benytte balansedagens kurs.

Inntekter

Tjenester inntektsføres i takt med utførelsen og i samsvar med opptjeningsprinsippet.

Skatt

Skattekostnaden i resultatregnskapet omfatter både periodens betalbare skatt og endring i utsatt skatt. Utsatt skatt er beregnet med 22 % på grunnlag av de midlertidige forskjeller som eksisterer mellom regnskapsmessige og skattemessige verdier, samt ligningsmessig underskudd til fremføring ved utgangen av regnskapsåret. Skatteøkende og skattereduserende midlertidige forskjeller som reverserer eller kan reverseres i samme periode er utlignet og nettoført. Netto utsatt skattefordel balanseføres i den grad det er sannsynlig at denne kan bli utnyttet.

Klassifisering og vurdering av anleggsmidler

Anleggsmidler omfatter eiendeler bestemt til varig eie og bruk. Anleggsmidler er vurdert til anskaffelseskost, fratrukket avskrivninger og nedskrivninger. Langsiktig gjeld balanseføres til nominelt beløp på transaksjonstidspunktet.

Varige driftsmidler balanseføres og avskrives over driftsmidlets økonomiske levetid. Direkte vedlikehold av driftsmidler kostnadsføres løpende under driftskostnader, mens påkostninger eller forbedringer tillegges driftsmidlets kostpris og avskrives i takt med driftsmidlet. Varige driftsmidler nedskrives til gjenvinnbart beløp ved verdifall som forventes ikke å være forbigående. Gjenvinnbart beløp er det høyeste av netto salgsverdi og verdi i bruk. Verdi i bruk er nåverdi av fremtidige kontantstrømmer knyttet til eiendelen. Nedskrivningen reverseres når grunnlaget for nedskrivningen ikke lenger er til stede.

Klassifisering og vurdering av omløpsmidler

Omløpsmidler og kortsiktig gjeld omfatter normalt poster som forfaller til betaling innen ett år etter balansedagen, samt poster som knytter seg til varekretsløpet. Omløpsmidler vurderes til laveste verdi av anskaffelseskost og virkelig verdi. Kortsiktig gjeld balanseføres til nominelt beløp på transaksjonstidspunktet.

Fordringer

Kundefordringer og andre fordringer oppføres til pålydende etter fradrag for avsetning til forventet tap. Avsetning til tap gjøres på grunnlag av en individuell vurdering av de enkelte fordringene. For øvrige kundefordringer utføres en uspesifisert avsetning for å dekke forventet tap på krav.

Kontantstrømoppstilling

Kontantstrømoppstillingen er utarbeidet etter den indirekte metoden. Kontanter og kontantekvivalenter omfatter kontanter, bankinnskudd og andre kortsiktige, likvide plasseringer.



Noter til årsregnskapet for 2020

Note 2 Lønnskostnader og ytelser, godtgjørelser til daglig leder, styret og revisor

Lønnskostnader	2020	2019
Lønninger	23 260 347	21 119 698
Arbeidsgiveravgift	3 410 513	3 242 830
Pensjonskostnader	862 128	818 208
Andre ytelser	1 119 213	1 146 852
Sum	28 652 202	26 327 588

Selskapet har i 2020 sysselsatt 50 årsverk.

Pensjonsforpliktelser

Selskapet er pliktig til å ha tjenstepensjonsordning etter lov om obligatorisk tjenstepensjon. Selskapets pensjonsordninger tilfredsstiller kravene i denne lov.

Selskapet har også en usikret pensjonsordning i form av tariffestet førtidspensjon. Ordningen omfatter i alt 56 ansatte og gir rett til definerte ytelser. Aldersfordelingen på de personer som omfattes av ordningen er 52 personer under 61 år, og 4 personer over 61 år. Andel av forpliktelsen som faller på selskapet er 25 %. Selskapet kostnadsfører utgiften i takt med betalingene til Fellesordningen.

Ytelser til ledende personer	Daglig leder	Styret
Lønn	810 518	0
Pensjonskostnader	12 158	0
Annen godtgjørelse	7 420	0
Sum	830 096	0

Revisor

Godtgjørelse til revisor er fordelt på følgende:	2020	2019
Lovpålagt revisjon	101 300	44 533

Merverdiavgift er ikke inkludert i revisjonshonoraret. Det er ikke betalt for andre ytelser til revisor i regnskapsåret.



Noter til årsregnskapet for 2020

Note 3 Leasingavtaler

	2020	2019
Leasing - biler og hengere	10 308 761	10 214 208

Selskapet leaser biler og hengere. Avtalene er klassifisert som operasjonell leasing, og leasingkostnadene inngår i annen driftskostnad.

Note 4 Varige driftsmidler

	Vogntog, lastebiler, varebiler mv.	Driftsløsøre, inventar, kontormøbler, verktøy mm	Sum varige driftsmidler
Anskaffelseskost 01.01.2020	0	73 532	73 532
Tilgang kjøpte driftsmidler	1 836 745	138 051	1 974 796
Anskaffelseskost 31.12.2020	1 836 745	211 583	2 048 328
Akkumulerte avskrivninger 31.12.2020	0	83 806	83 806
Bokført verdi per 31.12.2020	1 836 745	127 777	1 964 522
Årets avskrivninger	0	23 498	23 498
Økonomisk levetid (antall år)	5	3	

Note 5 Bankinnskudd

Innestående midler på skattetrekkkonto (bundne midler) er på kr. 821 839.
Det var dekning for skyldig skattetrekk på konto pr. 31.12.

Note 6 Mellomværende med selskap i samme konsern

Fordringer	2020	2019
Kundefordringer	1 781 619	0

Gjelder mellomværende med søsterselskap UAB Girteka Logistics.

Gjeld	2020	2019
Leverandørgjeld	0	1 835 115

Gjelder mellomværende med søsterselskap UAB Girteka Logistics.



Noter til årsregnskapet for 2020

Note 7 Pantstillelser og garantier

Garantiansvar	31.12.2020	31.12.2019
Nordea	2 184 000	2 184 000

Garantiansvaret gjelder løyvegaranti for Nordea.

Selskapet har ikke pantsikret gjeld og ingen del av selskapets gjeld har forfall med mer enn fem år etter balansedagen.

Note 8 Egenkapital

	Aksjekapital	Annen egenkapital	Sum egenkapital
Egenkapital pr 31.12.2019	110 000	15 556 056	15 666 056
Årets resultat		10 621 067	10 621 067
Egenkapital pr 31.12.2020	110 000	26 177 123	26 287 123

Note 9 Aksjonærer

Aksjekapitalen i Thermomax Trondheim AS pr. 31.12.2020 består av:

	Antall	Pålydende	Bokført
Ordinære aksjer	110	1 000	110 000

Eierstruktur

	Antall	Eierandel	Stemmeandel
Uab Me investicija	110	100 %	100 %



Noter til årsregnskapet for 2020

Note 10 Skatt

Årets skattekostnad	2020	2019
Resultatført skatt på ordinært resultat:		
Betalbar skatt	3 020 239	1 924 008
Endring i utsatt skatt	-18 654	-150 856
Skattekostnad ordinært resultat	3 001 585	1 773 152
Skattepliktig inntekt:		
Ordinært resultat før skatt	13 622 652	8 058 372
Permanente forskjeller	20 911	1 408
Endring i midlertidige forskjeller	84 795	685 709
Skattepliktig inntekt	13 728 358	8 745 489
Betalbar skatt i balansen:		
Betalbar skatt på årets resultat	3 020 239	1 924 008
Sum betalbar skatt i balansen	3 020 239	1 924 008

Skatteeffekten av midlertidige forskjeller som har gitt opphav til utsatt skatt og utsatte skattefordeler, spesifisert på typer av midlertidige forskjeller

	2020	2019	Endring
Varige driftsmidler	2 193 993	2 278 788	84 795
Fordringer	-50 000	-50 000	0
Sum	2 143 993	2 228 788	84 795
Grunnlag for utsatt skatt	2 143 993	2 228 788	84 795
Utsatt skatt (22 %)	471 679	490 333	18 655



Statsautorisert revisor
Revisjonsfirmaet

Arne J. Buvik AS

Ansvarlig revisor:
Statsautorisert revisor Arne Jørgen Buvik
Høyere Revisorstudium NHH i Bergen

Medlem:
Den Norske Revisorforening

Til generalforsamlingen i Thermomax Trondheim AS

Uavhengig revisors beretning

Uttalelse om revisjonen av årsregnskapet

Konklusjon

Vi har revidert Thermomax Trondheim AS' årsregnskap som består av balanse per 31. desember 2020, resultatregnskap og kontantstrømoppstilling for regnskapsåret avsluttet per denne datoen og noter til årsregnskapet, herunder et sammendrag av viktige regnskapsprinsipper.

Etter vår mening er det medfølgende årsregnskapet avgitt i samsvar med lov og forskrifter og gir et rettviseende bilde av selskapets finansielle stilling per 31. desember 2020, og av dets resultater og kontantstrømmer for regnskapsåret avsluttet per denne datoen i samsvar med regnskapslovens regler og god regnskapsskikk i Norge.

Grunnlag for konklusjonen

Vi har gjennomført revisjonen i samsvar med lov, forskrift og god revisjonsskikk i Norge, herunder de internasjonale revisjonsstandardene International Standards on Auditing (ISA-ene). Våre oppgaver og plikter i henhold til disse standardene er beskrevet i Revisors oppgaver og plikter ved revisjon av årsregnskapet. Vi er uavhengige av selskapet slik det kreves i lov og forskrift, og har overholdt våre øvrige etiske forpliktelser i samsvar med disse kravene. Etter vår oppfatning er innhentet revisjonsbevis tilstrekkelig og hensiktsmessig som grunnlag for vår konklusjon.

Øvrig informasjon

Ledelsen er ansvarlig for øvrig informasjon. Øvrig informasjon omfatter informasjon i årsrapporten bortsett fra årsregnskapet og den tilhørende revisjonsberetningen.

Vår uttalelse om revisjonen av årsregnskapet dekker ikke øvrig informasjon, og vi attesterer ikke den øvrige informasjonen.

I forbindelse med revisjonen av årsregnskapet er det vår oppgave å lese øvrig informasjon med det formål å vurdere hvorvidt det foreligger vesentlig inkonsistens mellom øvrig informasjon og årsregnskapet, kunnskap vi har opparbeidet oss under revisjonen, eller hvorvidt den tilsynelatende inneholder vesentlig feilinformasjon.

Dersom vi konkluderer med at den øvrige informasjonen inneholder vesentlig feilinformasjon er vi pålagt å rapportere det. Vi har ingenting å rapportere i så henseende.

Adresse:
Ranheimsveien 7A
7044 Trondheim
Postboks 8438
7456 Trondheim

Telefon:
73829950

E-mail/hjemmeside:
arne.buvik@revbuvik.no
<https://revbuvik.no>

Foretaksregisteret:
976038886MVA



Statsautorisert revisor
Revisjonsfirmaet
Arne J. Buvik AS

Side 2 av 2

Styrets og daglig leders ansvar for årsregnskapet

Styret og daglig leder (ledelsen) er ansvarlig for å utarbeide årsregnskapet i samsvar med lov og forskrifter, herunder for at det gir et rettviseende bilde i samsvar med regnskapslovens regler og god regnskapsskikk i Norge. Ledelsen er også ansvarlig for slik internkontroll som den finner nødvendig for å kunne utarbeide et årsregnskap som ikke inneholder vesentlig feilinformasjon, verken som følge av misligheter eller utilsiktede feil.

Ved utarbeidelsen av årsregnskapet må ledelsen ta standpunkt til selskapets evne til fortsatt drift og opplyse om forhold av betydning for fortsatt drift. Forutsetningen om fortsatt drift skal legges til grunn for årsregnskapet så lenge det ikke er sannsynlig at virksomheten vil bli avvirket.

Revisors oppgaver og plikter ved revisjonen av årsregnskapet

Vårt mål med revisjonen er å oppnå betryggende sikkerhet for at årsregnskapet som helhet ikke inneholder vesentlig feilinformasjon, verken som følge av misligheter eller utilsiktede feil, og å avgi en revisjonsberetning som inneholder vår konklusjon. Betryggende sikkerhet er en høy grad av sikkerhet, men ingen garanti for at en revisjon utført i samsvar med lov, forskrift og god revisjonsskikk i Norge, herunder ISA-ene, alltid vil avdekke vesentlig feilinformasjon som eksisterer. Feilinformasjon kan oppstå som følge av misligheter eller utilsiktede feil. Feilinformasjon blir vurdert som vesentlig dersom den enkeltvis eller samlet med rimelighet kan forventes å påvirke økonomiske beslutninger som brukerne foretar basert på årsregnskapet.

For videre beskrivelse av revisors oppgaver og plikter vises det til:

<https://revisorforeningen.no/revisjonsberetninger>

Uttalelse om andre lovmessige krav

Konklusjon om årsberetningen

Basert på vår revisjon av årsregnskapet som beskrevet ovenfor, mener vi at opplysningene i årsberetningen om årsregnskapet, forutsetningen om fortsatt drift og forslaget til resultatdisponering er konsistente med årsregnskapet og i samsvar med lov og forskrifter.

Konklusjon om registrering og dokumentasjon

Basert på vår revisjon av årsregnskapet som beskrevet ovenfor, og kontrollhandlinger vi har funnet nødvendig i henhold til internasjonal standard for attestasjonsoppdrag (ISAE) 3000 «Attestasjonsoppdrag som ikke er revisjon eller forenklet revisorkontroll av historisk finansiell informasjon», mener vi at ledelsen har oppfylt sin plikt til å sørge for ordentlig og oversiktlig registrering og dokumentasjon av selskapets regnskapsopplysninger i samsvar med lov og god bokføringsskikk i Norge.

Trondheim, 29. januar 2021

Revisjonsfirmaet Arne J. Buvik AS

Arne J. Buvik

Statsautorisert revisor



Årsberetning 2020

Thermomax Trondheim AS
Adresse: Heggstadmoen 18, 7080 HEIMDAL
Org.nr: 984 261 810 MVA

Virksomhetens art

Thermomax Trondheim AS driver med godstransport på vei. Selskapet har forretningslokale i Trondheim kommune.

Utvikling i resultat og stilling

Omsetningen var i 2020 166 720 500 kroner, som er en økning på 20 % fra i fjor. Årsresultatet har økt med 69 % til 10 621 068 kroner, fra 2019 til 2020. Totalkapitalen var ved utgangen av året 47 048 080 kroner, sammenlignet med 37 394 067 kroner året før. Årets resultat foreslås disponert ved å overføre til annen egenkapital. Egenkapitalandelen pr. 31.12.2020 var 56 % sammenlignet med 42 % pr. 31.12.2019. Kontantstrøm fra drift var i 2020 på 10 050 258 kroner.

Styret mener at det fremlagte årsregnskapet gir et rettviseende bilde over utviklingen og resultatet av foretakets virksomhet og stilling.

Fortsatt drift

Årsregnskapet er satt opp under forutsetning om fortsatt drift og vi bekrefter at denne forutsetning er tilstede. De siste årene har det vært fokus på omlegging av driften til aktiviteter med bedre driftsmarginer, som gjenspeiles i årsregnskapet for 2020. Selskapets økonomiske og finansielle stilling beskrives som tilfredsstillende, med en god økning i omsetning fra 2019 og styrket egenkapitalandel til 56 %.

Arbeidsmiljø

Styret anser arbeidsmiljøet som tilfredsstillende, og har ikke iverksatt spesielle tiltak på dette området i 2020. Det har ikke vært skader eller ulykker i 2020. Samlet sykefravær har vært 3,0 %.

Likestilling

Selskapet har i 2020 sysselsatt totalt 55 ansatte, og styret har hatt tre medlemmer. Fordelingen blant de ansatte har vært 3 kvinner og 52 menn, mens styret har bestått av tre menn.

Diskriminering

Selskapet arbeider aktivt for å forhindre diskriminering som følge av nedsatt funksjonsevne, etnisitet, nasjonal opprinnelse, hudfarge, religion eller livssyn. Aktivitetene omfatter blant annet rekruttering, lønns- og arbeidsvilkår, forfremmelse, utviklingsmuligheter og beskyttelse mot trakassering. Thermomax Trondheim AS har som målsetning å reflektere befolkningen i nærområdet.


Ytre miljø


Selskapets virksomhet forurenser ikke det ytre miljø ut over det som er normalt i transportbransjen. Selskapet har i stor grad skiftet ut sine biler ved inngåelse av nye leasingavtaler. Dette er grep som vil redusere selskapets utslipp mye.



Trondheim, 27. januar 2021
Styret for Thermomax, Trondheim AS


Tore Rødsten
Styremedlem, daglig leder


Donatas Nacajus
Styrets leder


Kestutis Cizikas
Styremedlem