



ÅRSREGNSKAPET FOR REGNSKAPSÅRET 2024 - GENERELL INFORMASJON

Enheten

Organisasjonsnummer: 923 359 303
Organisasjonsform: Aksjeselskap
Foretaksnavn: BENCHMARK ANIMAL HEALTH NORWAY AS
Forretningsadresse: Solheimsgaten 16
5058 BERGEN

Regnskapsår

Årsregnskapets periode: 01.10.2023 - 30.09.2024

Konsern

Morselskap i konsern: Nei

Regnskapsregler

Regler for små foretak benyttet: Ja
Benyttet ved utarbeidelsen av årsregnskapet til selskapet: Regnskapslovens alminnelige regler

Årsregnskapet fastsatt av kompetent organ

Bekreftet av representant for selskapet: Fredrik Andre Mathiassen
Dato for fastsettelse av årsregnskapet: 27.03.2025

Grunnlag for avgivelse

År 2024: Årsregnskapet er elektronisk innlevert
År 2023: Tall er hentet fra elektronisk innlevert årsregnskap fra 2024

Det er ikke krav til at årsregnskapet m.v. som sendes til Regnskapsregisteret er undertegnet. Kontrollen på at dette er utført ligger hos revisor/enhetens øverste organ. Sikkerheten ivaretas ved at innsender har rolle/rettighet for innsending av årsregnskapet via Altinn, og ved at det bekreftes at årsregnskapet er fastsatt av kompetent organ.

Brønnøysundregistrene, 17.04.2026



Resultatregnskap

Beløp i: NOK	Note	2024	2023
RESULTATREGNSKAP			
Inntekter			
Salgsinntekt	1	72 249 361	83 532 470
Sum inntekter		72 249 361	83 532 470
Kostnader			
Endring i beholdning av varer under tilvirkning og ferdig tilvirkede varer		-31 138 790	-27 200 117
Varekostnad	1	68 499 496	79 842 259
Lønnskostnad	2	19 793 686	17 353 481
Avskrivning av driftsmidler og immaterielle eiendeler	3	75 173	73 550
Annen driftskostnad	1	11 842 423	9 710 316
Sum kostnader		69 071 988	79 779 489
Driftsresultat		3 177 373	3 752 981
Finansinntekter og finanskostnader			
Annen renteinntekt		2 621	
Annen finansinntekt		6 845	26 641
Sum finansinntekter		9 466	26 641
Rentekostnad til foretak i samme konsern		43 741	73 270
Annen rentekostnad		55	7 838
Annen finanskostnad		36 804	107 968
Sum finanskostnader		80 601	189 077
Netto finans		-71 134	-162 436
Resultat før skattekostnad		3 106 238	3 590 545
Skattekostnad på resultat	4	959 279	798 881
Årsresultat	5	2 146 959	2 791 664
Årsresultat etter minoritetsinteresser		2 146 959	2 791 664
Totalresultat		2 146 959	2 791 664



Resultatregnskap

Beløp i: NOK	Note	2024	2023
Overføringer og disponeringer			
Avsatt til annen egenkapital	5	2 146 959	2 791 664
Sum overføringer og disponeringer		2 146 959	2 791 664



Balanse

Beløp i: NOK	Note	2024	2023
BALANSE - EIENDELER			
Anleggsmidler			
Immaterielle eiendeler			
Utsatt skattefordel	4		
Varige driftsmidler			
Tomter, bygninger o.a. fast eiendom	3		
Maskiner og anlegg	3		
Skip og flytende installasjoner	3		
Driftsløsøre, inventar o.a. utstyr	3	5 662	80 835
Sum varige driftsmidler	3	5 662	80 835
Finansielle anleggsmidler			
Investeringer i tilknyttet selskap	1		
Lån til tilknyttet selskap og felles kontrollert virksomhet	1		
Andre langsiktige fordringer	6		
Sum anleggsmidler		5 662	80 835
Omløpsmidler			
Varer			
Sum varer	7	38 147 773	19 852 534
Fordringer			
Kundefordringer	1, 8	6 465 508	16 030 808
Andre kortsiktige fordringer	6, 8	76 239	70 685
Sum fordringer		6 541 747	16 101 493
Bankinnskudd, kontanter og lignende			
Bankinnskudd, kontanter o.l.	9	7 069 087	7 516 802
Sum bankinnskudd, kontanter og lignende		7 069 087	7 516 802
Sum omløpsmidler		51 758 607	43 470 829
SUM EIENDELER		51 764 269	43 551 665



Balanse

Beløp i: NOK	Note	2024	2023
BALANSE - EGENKAPITAL OG GJELD			
Egenkapital			
Innskutt egenkapital			
Aksjekapital	10	30 000	30 000
Beholdning av egne aksjer	10		
Sum innskutt egenkapital		30 000	30 000
Opptjent egenkapital			
Annen egenkapital		8 917 113	6 770 153
Sum opptjent egenkapital		8 917 113	6 770 153
Sum egenkapital	5	8 947 113	6 800 153
Gjeld			
Langsiktig gjeld			
Utsatt skatt	4		
Annen langsiktig gjeld			
Langsiktig konserngjeld	6		1 089 297
Sum annen langsiktig gjeld			1 089 297
Sum langsiktig gjeld		0	1 089 297
Kortsiktig gjeld			
Leverandørgjeld	1, 6	36 895 025	27 155 448
Betalbar skatt	4	884 890	798 881
Skyldig offentlige avgifter		866 223	2 129 625
Annen kortsiktig gjeld		4 171 018	5 578 260
Sum kortsiktig gjeld		42 817 156	35 662 214
Sum gjeld		42 817 156	36 751 512
SUM EGENKAPITAL OG GJELD		51 764 269	43 551 665



Brønnøysundregistrene

ÅRSREGNSKAP FOR REGNSKAPSÅRET 2024 - GENERELL INFORMASJON

Journalnummer: 2025 355193

Enheten

Organisasjonsnummer: 923 359 303
Organisasjonsform: Aksjeselskap
Foretaksnavn: BENCHMARK ANIMAL HEALTH NORWAY AS
Forretningsadresse: Bradbenken 1
5003 BERGEN

Regnskapsår

Årsregnskapets periode: 01.10.2023 - 30.09.2024

Konsern

Morselskap i konsern: Nei

Regnskapsregler

Regler for små foretak benyttet: Ja
Benyttet ved utarbeidelsen av
årsregnskapet til selskapet: Regnskapslovens alminnelige regler

Årsregnskapet fastsatt av kompetent organ

Bekreftet av representant for selskapet: Fredrik Andre Mathiassen
Dato for fastsettelse av årsregnskapet: 27.03.2025

Revisjon

Årsregnskapet er utarbeidet av ekstern
autorisert regnskapsfører: Ja
Ekstern autorisert regnskapsfører har i
løpet av regnskapsåret bistått ved den
løpende regnskapsføringen eller utført
andre tjenester for selskapet enn å
utarbeide årsregnskapet: Ja

Grunnlag for avgivelse

År 2024: Årsregnskap er elektronisk innlevert.
År 2023: Tall er hentet fra elektronisk innlevert årsregnskap fra 2024.

Det er ikke krav til at årsregnskapet m.v. som sendes til Regnskapsregisteret er undertegnet. Kontrollen på at dette er utført ligger hos revisor/enhetens øverste organ. Sikkerheten ivaretas ved at innsender har rolle/rettighet for innsending av årsregnskapet via Altinn, og ved at det bekreftes at årsregnskapet er fastsatt av kompetent organ.

Brønnøysundregistrene, 07.04.2025



Organisasjonsnr: 923 359 303
BENCHMARK ANIMAL HEALTH NORWAY AS

RESULTATREGNSKAP

Beløp i: NOK	Note	2024	2023
RESULTATREGNSKAP			
Inntekter			
Salgsinntekt	1	72 249 361	83 532 470
Sum inntekter		72 249 361	83 532 470
Kostnader			
Endring i beholdning av varer under tilvirkning og ferdig tilvirkede varer		-31 138 790	-27 200 117
Varekostnad	1	68 499 496	79 842 259
Lønnskostnad	2	19 793 686	17 353 481
Avskrivning av driftsmidler og immaterielle eiendeler	3	75 173	73 550
Annen driftskostnad	1	11 842 423	9 710 316
Sum kostnader		69 071 988	79 779 489
Driftsresultat		3 177 373	3 752 981
Finansinntekter og finanskostnader			
Annen renteinntekt		2 621	
Annen finansinntekt		6 845	26 641
Sum finansinntekter		9 466	26 641
Rentekostnad til foretak i samme konsern		43 741	73 270
Annen rentekostnad		55	7 838
Annen finanskostnad		36 804	107 968
Sum finanskostnader		80 601	189 077
Netto finans		-71 134	-162 436
Resultat før skattekostnad		3 106 238	3 590 545
Skattekostnad på resultat	4	959 279	798 881
Årsresultat	5	2 146 959	2 791 664
Årsresultat etter minoritetsinteresser		2 146 959	2 791 664
Totalresultat		2 146 959	2 791 664
Overføringer og disponeringer			
Avsatt til annen egenkapital	5	2 146 959	2 791 664
Sum overføringer og disponeringer		2 146 959	2 791 664





Organisasjonsnr: 923 359 303
BENCHMARK ANIMAL HEALTH NORWAY AS

BALANSE

Beløp i: NOK	Note	2024	2023
BALANSE - EIENDELER			
Anleggsmidler			
Immaterielle eiendeler			
Utsatt skattefordel	4		
Varige driftsmidler			
Tomter, bygninger o.a. fast eiendom	3		
Maskiner og anlegg	3		
Skip og flytende installasjoner	3		
Driftsløsøre, inventar o. a. utstyr	3	5 662	80 835
Sum varige driftsmidler	3	5 662	80 835
Finansielle anleggsmidler			
Investeringer i tilknyttet selskap	1		
Lån til tilknyttet selskap og felles kontrollert virksomhet	1		
Andre langsiktige fordringer	6		
Sum anleggsmidler		5 662	80 835
Omløpsmidler			
Varer			
Sum varer	7	38 147 773	19 852 534
Fordringer			
Kundefordringer	1, 8	6 465 508	16 030 808
Andre kortsiktige fordringer	6, 8	76 239	70 685
Sum fordringer		6 541 747	16 101 493
Bankinnskudd, kontanter og lignende			
Bankinnskudd, kontanter o. l.	9	7 069 087	7 516 802
Sum bankinnskudd, kontanter og lignende		7 069 087	7 516 802
Sum omløpsmidler		51 758 607	43 470 829
SUM EIENDELER		51 764 269	43 551 665
BALANSE - EGENKAPITAL OG GJELD			



Egenkapital			
Innskutt egenkapital			
Aksjekapital	10	30 000	30 000
Beholdning av egne aksjer	10		
Sum innskutt egenkapital		30 000	30 000
Opptjent egenkapital			
Annen egenkapital		8 917 113	6 770 153
Sum opptjent egenkapital		8 917 113	6 770 153
Sum egenkapital	5	8 947 113	6 800 153
Gjeld			
Langsiktig gjeld			
Utsatt skatt	4		
Annen langsiktig gjeld			
Langsiktig konserngjeld	6		1 089 297
Sum annen langsiktig gjeld			1 089 297
Sum langsiktig gjeld		0	1 089 297
Kortsiktig gjeld			
Leverandørgjeld	1, 6	36 895 025	27 155 448
Betalbar skatt	4	884 890	798 881
Skyldig offentlige avgifter		866 223	2 129 625
Annen kortsiktig gjeld		4 171 018	5 578 260
Sum kortsiktig gjeld		42 817 156	35 662 214
Sum gjeld		42 817 156	36 751 512
SUM EGENKAPITAL OG GJELD		51 764 269	43 551 665



Organisasjonsnr: 923 359 303
BENCHMARK ANIMAL HEALTH NORWAY AS

NOTEOPPLYSNINGER - SELSKAP - alle poster oppgitt i hele tall

Note
3

Antall årsverk i regnskapsåret
13.00

Sum Beløp

Balanseført verdi 31.12. Varige driftsmidler Immaterielle eiend.

Konsernregnskap

Morselskapet sitt navn

Forretningskontor for morselskapet

Begrunnelse for at datterselskap er utelatt fra konsolideringen

Samlet beløp - tilknyttet selskap Årets Fjorårets

Samlet beløp - foretak i samme konsern Årets Fjorårets

Samlet beløp - foretak i samme konsern Årets Fjorårets

Samlet beløp - felles kontrollert virksomhet Årets Fjorårets

Pantstillelse Beløp

Beholdning av egne aksjer Antall Pålydende Andel av aksjek.



Årsregnskap 01.10.2023-30.09.2024
Benchmark Animal Health Norway AS

Resultatregnskap
Balanse
Noter til regnskapet



Org.nr.: 923 359 303



RESULTATREGNSKAP

BENCHMARK ANIMAL HEALTH NORWAY AS

DRIFTSINNEKTER OG DRIFTSKOSTNADER 01.10.2023-30.09.2024	Note	2024	2023
Salgsinntekt	1	72 249 361	83 532 470
Sum driftsinntekter		72 249 361	83 532 470
Varekostnad	1	68 499 496	79 842 259
End. beh. varer u.tilv. og ferdigvarer		-31 138 790	-27 200 117
Lønnskostnad	2	19 793 686	17 353 481
Avskrivning av driftsmidler og immaterielle eiendeler	3	75 173	73 550
Annen driftskostnad	1	11 842 423	9 710 316
Sum driftskostnader		69 071 988	79 779 489
Driftsresultat		3 177 373	3 752 981
FINANSINNEKTER OG FINANSKOSTNADER			
Annen renteinntekt		2 621	0
Annen finansinntekt		6 845	26 641
Rentekostnad til foretak i samme konsern		43 741	73 270
Annen rentekostnad		55	7 838
Annen finanskostnad		36 804	107 968
Resultat av finansposter		-71 134	-162 436
Resultat før skattekostnad		3 106 238	3 590 545
Skattekostnad på resultat	4	959 279	798 881
Årsresultat	5	2 146 959	2 791 664
OVERFØRINGER			
Avsatt til annen egenkapital	5	2 146 959	2 791 664
Sum overføringer		2 146 959	2 791 664



BALANSE

BENCHMARK ANIMAL HEALTH NORWAY AS

EIENDELER	Note	2024	2023
ANLEGGSMIDLER			
VARIGE DRIFTSMIDLER			
Driftsløsøre, inventar o.a. utstyr	3	5 662	80 835
Sum varige driftsmidler	3	5 662	80 835
Sum anleggsmidler		5 662	80 835
OMLØPSMIDLER			
Lager av varer og annen beholdning	7	38 147 773	19 852 534
FORDRINGER			
Kundefordringer	1, 8	6 465 508	16 030 808
Andre kortsiktige fordringer	6, 8	76 239	70 685
Sum fordringer		6 541 747	16 101 493
Bankinnskudd, kontanter o.l.	9	7 069 087	7 516 802
Sum omløpsmidler		51 758 607	43 470 829
Sum eiendeler		51 764 269	43 551 665



BALANSE

BENCHMARK ANIMAL HEALTH NORWAY AS

EGENKAPITAL OG GJELD	Note	2024	2023
EGENKAPITAL			
INNSKUTT EGENKAPITAL			
Aksjekapital	10	30 000	30 000
Sum innskutt egenkapital		30 000	30 000
OPPTJENT EGENKAPITAL			
Annen egenkapital		8 917 113	6 770 153
Sum opptjent egenkapital		8 917 113	6 770 153
Sum egenkapital	5	8 947 113	6 800 153
GJELD			
AVSETNING FOR FORPLIKTELSER			
ANNEN LANGSIKTIG GJELD			
Langsiktig konserngjeld	6	0	1 089 297
Sum annen langsiktig gjeld		0	1 089 297
KORTSIKTIG GJELD			
Leverandørgjeld	1, 6	36 895 025	27 155 448
Betalbar skatt	4	884 890	798 881
Skyldig offentlige avgifter		866 223	2 129 625
Annen kortsiktig gjeld		4 171 018	5 578 260
Sum kortsiktig gjeld		42 817 156	35 662 214
Sum gjeld		42 817 156	36 751 512
Sum egenkapital og gjeld		51 764 269	43 551 665

Styret i Benchmark Animal Health Norway AS

Trond Williksen
Styreleder

Septima Maguire (Mar 18, 2025 09:21 GMT)

Septima Maguire
Styremedlem

Fredrik Andre Mathiassen
Daglig leder/Styremedlem



Regnskapsprinsipper

Årsregnskapet er satt opp i samsvar med regnskapsloven og NRS 8 - God regnskapsskikk for små foretak.

DRIFTSINNTEKTER

Inntektsføring ved salg av varer skjer på leveringstidspunktet. Tjenester inntektsføres etter hvert som de leveres.

SKATT

Skattekostnaden i resultatregnskapet omfatter både periodens betalbare skatt og endring i utsatt skatt. Utsatt skatt er beregnet med 0 på grunnlag av de midlertidige forskjeller som eksisterer mellom regnskapsmessige og skattemessige verdier, samt ligningsmessig underskudd til fremføring ved utgangen av regnskapsåret. Skatteøkende og skattereduserende midlertidige forskjeller som reverserer eller kan reverseres i samme periode er utlignet og nettoført.

KLASSIFISERING OG VURDERING AV ANLEGGSMIDLER

Anleggsmidler omfatter eiendeler bestemt til varig eie og bruk. Anleggsmidler er vurdert til anskaffelseskost. Varige driftsmidler balanseføres og avskrives over driftsmidlets økonomiske levetid. Avskrivningsperioden for fast eiendom anskaffet etter 2009 er dekomponert i en del som gjelder råbygget og en del som gjelder faste tekniske installasjoner. Varige driftsmidler nedskrives til gjenvinnbart beløp ved verdifall som forventes ikke å være forbigående. Gjenvinnbart beløp er det høyeste av netto salgsverdi og verdi i bruk. Verdi i bruk er nåverdi av fremtidige kontantstrømmer knyttet til eiendelen. Nedskrivningen reverseres når grunnlaget for nedskrivningen ikke lenger er til stede.

KLASSIFISERING OG VURDERING AV OMLØPSMIDLER

Omløpsmidler og kortsiktig gjeld omfatter normalt poster som forfaller til betaling innen ett år etter balansedagen, samt poster som knytter seg til varekretsløpet. Omløpsmidler vurderes til laveste verdi av anskaffelseskost og virkelig verdi.

VARER

Varer er vurdert til det laveste av anskaffelseskost og netto salgsverdi.

FORDRINGER

Kundefordringer og andre fordringer oppføres til pålydende etter fradrag for avsetning til forventet tap. Avsetning til tap gjøres på grunnlag av en individuell vurdering av de enkelte fordringene.

Regnskapet gjelder periode 01.10.2023-30.09.2024

Note 1 Transaksjoner med nærstående parter

Nærstående part	Tilknytning	Eierandel
Benchmark Animal Health Group LTD	Morselskap	100
Transaksjoner med nærstående parter		
	30.09.2024	30.09.2023
Konserninterne kostnader	61 622 180	71 535 312
Balansen inkluderer følgende beløp som følge av transaksjoner med tilknyttede selskap:		
	30.09.2024	30.09.2023
Kundefordringer konsernselskap	1 383	903 657
Leverandørgjeld konsernselskap	36 732 715	25 684 178
Sum	36 734 098	26 587 835



Note 2 Lønnskostnader og antall årsverk

LØNNSKOSTNADER

	30.09.2024	30.09.2023
Lønninger	14 964 785	14 289 794
Arbeidsgiveravgift	2 442 128	1 898 273
Pensjonskostnader	1 008 481	866 449
Andre ytelser	1 378 291	298 964
Sum	19 793 686	17 353 481

Selskapet har i 2024 sysselsatt 13 årsverk.

Note 3 Anleggsmidler

	Driftsløsøre, inventar ol.	Sum
Anskaffelseskost pr. 01.10.23	222 440	222 440
= Anskaffelseskost 30.09.24	222 440	222 440
Akkumulerte avskrivninger 30.09.24	216 778	216 778
= Bokført verdi 30.09.24	5 662	5 662
Årets ordinære avskrivninger	75 173	75 173

Note 4 Skatt

Årets skattekostnad	30.09.2024	30.09.2023
Resultatført skatt på ordinært resultat:		
Betalbar skatt	959 279	798 881
Endring i utsatt skattefordel	0	0
Skattekostnad ordinært resultat	959 279	798 881
Skattepliktig inntekt:		
Resultat før skatt	3 106 238	3 590 545
Permanente forskjeller	640	15 394
Endring i midlertidige forskjeller	1 253 480	25 339
Skattepliktig inntekt	4 360 359	3 631 278
Betalbar skatt i balansen:		
Betalbar skatt på årets resultat	959 279	798 881
Tilgode skatt fra tidligere år	-74 389	0
Sum betalbar skatt i balansen	884 890	798 881

Skatteeffekten av midlertidige forskjeller som har gitt opphav til utsatt skatt og utsatte skattefordeler, spesifisert på typer av midlertidige forskjeller

	30.09.2024	30.09.2023	Endring
Varige driftsmidler	-73 083	-31 657	41 425
Avsetninger mv	-1 212 055	0	1 212 055



Sum	-1 285 138	-31 657	1 253 480
Inngår ikke i beregningen av utsatt skatt	1 285 138	31 657	-1 253 480
Utsatt skattefordel (22 %)	0	0	0

I henhold til God regnskapsskikk for små foretak balanseføres ikke utsatt skattefordel.

Note 5 Egenkapital

	Aksjekapital	Annen egenkapital	Sum egenkapital
Pr. 30.09.2023	30 000	6 770 153	6 800 153
Årets resultat		2 146 959	2 146 959
Pr 30.09.2024	30 000	8 917 113	8 947 113

Note 6 Mellomværende med selskap i samme konsern m.v.

	Leverandørgjeld		Annen langsiktig gjeld	
	30.09.2024	30.09.2023	30.09.2024	30.09.2023
Konsernkreditor	36 732 715	25 684 178	0	1 089 297
Sum	36 732 715	25 684 178	0	1 089 297

Note 7 Varer

Varelager	30.09.2024	30.09.2023
Lager av innkjøpte handelsvarer	38 147 773	19 852 534
Sum varelager	38 147 773	19 852 534

Note 8 Kundefordringer og andre fordringer

	30.09.2024	30.09.2023
Kundefordringer	6 464 125	15 127 151
Kundefordringer Benchmark Animal Health Ltd	1 383	903 657
Forskuddsbetalt kostnader	76 239	70 685
Sum langsiktige fordringer	6 541 747	16 101 493



Note 9 Bankinnskudd

Innestående midler på skattetrekkskonto (bundne midler) er på kr. 345 090.

Note 10 Aksjonærer

AKSJEKAPITALEN I BENCHMARK ANIMAL HEALTH NORWAY AS PR. 30.09.24 BESTÅR AV:

	Antall	Pålydende	Bokført
Ordinære aksjer	300	100,0	30 000
Sum	300		30 000

EIERSTRUKTUR

De største aksjonærene i % pr. 30.09 var:

	Ordinære	Eierandel	Stemmeandel
BENCHMARK ANIMAL HEALTH GROUP LTD	300	100,0	100,0













Annual accounts Benchmark Animal Health Norway AS - 2024

Final Audit Report

2025-03-18


Created:	2025-03-11 (Greenwich Mean Time)
By:	Fredrik Mathiassen (fredrik.mathiassen@bmkanimalhealth.com)
Status:	Signed
Transaction ID:	CBJCHBCAABAABgNipGQrT5cWhKb7a9XZTGCFv4PW1XU


"Annual accounts Benchmark Animal Health Norway AS - 2024" History


-  Document created by Fredrik Mathiassen (fredrik.mathiassen@bmkanimalhealth.com)
2025-03-11 - 1:52:10 PM GMT - IP address: 81.167.30.183
-  Document emailed to Trond Williksen (trond.williksen@bmkholdings.com) for signature
2025-03-11 - 1:54:30 PM GMT
-  Email viewed by Trond Williksen (trond.williksen@bmkholdings.com)
2025-03-11 - 1:54:33 PM GMT - IP address: 91.220.42.77
-  Email viewed by Trond Williksen (trond.williksen@bmkholdings.com)
2025-03-13 - 2:03:14 PM GMT - IP address: 91.220.42.77
-  Email viewed by Trond Williksen (trond.williksen@bmkholdings.com)
2025-03-18 - 8:49:07 AM GMT - IP address: 91.220.42.77
-  Document e-signed by Trond Williksen (trond.williksen@bmkholdings.com)
Signature Date: 2025-03-18 - 8:53:37 AM GMT - Time Source: server- IP address: 46.212.187.216
-  Document emailed to Septima Maguire (septima.maguire@bmkholdings.com) for signature
2025-03-18 - 8:53:38 AM GMT
-  Email viewed by Septima Maguire (septima.maguire@bmkholdings.com)
2025-03-18 - 8:53:42 AM GMT - IP address: 91.220.42.77
-  Document e-signed by Septima Maguire (septima.maguire@bmkholdings.com)
Signature Date: 2025-03-18 - 9:21:32 AM GMT - Time Source: server- IP address: 149.102.61.120
-  Document emailed to Fredrik Mathiassen (fredrik.mathiassen@bmkanimalhealth.com) for signature
2025-03-18 - 9:21:34 AM GMT





 Email viewed by Fredrik Mathiassen (fredrik.mathiassen@bmkanimalhealth.com)
2025-03-18 - 9:21:35 AM GMT- IP address: 91.220.42.77

 Document e-signed by Fredrik Mathiassen (fredrik.mathiassen@bmkanimalhealth.com)
Signature Date: 2025-03-18 - 10:07:42 AM GMT - Time Source: server- IP address: 82.134.22.22

 Agreement completed.
2025-03-18 - 10:07:42 AM GMT





KPMG AS
Kanalveien 11
P.O. Box 4 Kristianborg
N-5822 Bergen

Telephone +47 45 40 40 63
Internet www.kpmg.no
Enterprise 935 174 627 MVA

Til generalforsamlingen i Benchmark Animal Health Norway AS

Uavhengig revisors beretning

Konklusjon

Vi har revidert årsregnskapet for Benchmark Animal Health Norway AS som består av balanse per 30. september 2024, resultatregnskap for regnskapsåret avsluttet per denne datoen og noter til årsregnskapet, herunder et sammendrag av viktige regnskapsprinsipper.

Etter vår mening

- oppfyller årsregnskapet gjeldende lovkrav, og
- gir årsregnskapet et rettviseende bilde av selskapets finansielle stilling per 30. september 2024, og av dets resultater for regnskapsåret avsluttet per denne datoen i samsvar med regnskapslovens regler og god regnskapsskikk i Norge.

Grunnlag for konklusjonen

Vi har gjennomført revisjonen i samsvar med International Standards on Auditing (ISA-ene). Våre oppgaver og plikter i henhold til disse standardene er beskrevet nedenfor under *Revisors oppgaver og plikter ved revisjonen av årsregnskapet*. Vi er uavhengige av selskapet i samsvar med kravene i relevante lover og forskrifter i Norge og International Code of Ethics for Professional Accountants (inkludert internasjonale uavhengighetsstandarder) utstedt av International Ethics Standards Board for Accountants (IESBA-reglene), og vi har overholdt våre øvrige etiske forpliktelser i samsvar med disse kravene. Innhentet revisjonsbevis er etter vår vurdering tilstrekkelig og hensiktsmessig som grunnlag for vår konklusjon.

Styrets og daglig leders ansvar for årsregnskapet

Styret og daglig leder (ledelsen) er ansvarlige for å utarbeide årsregnskapet og for at det gir et rettviseende bilde i samsvar med regnskapslovens regler og god regnskapsskikk i Norge. Ledelsen er også ansvarlig for slik internkontroll som den finner nødvendig for å kunne utarbeide et årsregnskap som ikke inneholder vesentlig feilinformasjon, verken som følge av misligheter eller utilsiktede feil.

Ved utarbeidelsen av årsregnskapet må ledelsen ta standpunkt til selskapets evne til fortsatt drift og opplyse om forhold av betydning for fortsatt drift. Forutsetningen om fortsatt drift skal legges til grunn for årsregnskapet så lenge det ikke er sannsynlig at virksomheten vil bli avvirket.

Revisors oppgaver og plikter ved revisjonen av årsregnskapet

Vårt mål er å oppnå betryggende sikkerhet for at årsregnskapet som helhet ikke inneholder vesentlig feilinformasjon, verken som følge av misligheter eller utilsiktede feil, og å avgi en revisjonsberetning som inneholder vår konklusjon. Betryggende sikkerhet er en høy grad av sikkerhet, men ingen garanti for at en revisjon utført i samsvar med ISA-ene, alltid vil avdekke vesentlig feilinformasjon. Feilinformasjon kan oppstå som følge av misligheter eller utilsiktede feil. Feilinformasjon er å anse som vesentlig dersom den enkeltvis eller samlet med rimelighet kan forventes å påvirke de økonomiske beslutningene som brukerne foretar på grunnlag av årsregnskapet.

Offices in:

© KPMG AS, a Norwegian limited liability company and a member firm of the KPMG global organization of independent member firms affiliated with KPMG International Limited, a private English company limited by guarantee. All rights reserved.

Statsautoriserte revisorer - medlemmer av Den norske Revisorforening

Oslo	Elverum	Mo i Rana	Tromsø
Alta	Finnsnes	Molde	Trondheim
Arendal	Hamar	Sandefjord	Tynset
Bergen	Haugesund	Stavanger	Ulsteinvik
Bode	Knarvik	Stord	Alesund
Drammen	Kristiansand	Straume	

Pennco Dokumentnøkkel: IO4AY-MZPJ1-REKSJ-LBBAY-9YRUP-IVOSQ



Som del av en revisjon i samsvar med ISA-ene, utøver vi profesjonelt skjønn og utviser profesjonell skepsis gjennom hele revisjonen. I tillegg:

- identifiserer og vurderer vi risikoen for vesentlig feilinformasjon i regnskapet, enten det skyldes misligheter eller utilsiktede feil. Vi utformer og gjennomfører revisjonshandlinger for å håndtere slike risikoer, og innhenter revisjonsbevis som er tilstrekkelig og hensiktsmessig som grunnlag for vår konklusjon. Risikoen for at vesentlig feilinformasjon som følge av misligheter ikke blir avdekket, er høyere enn for feilinformasjon som skyldes utilsiktede feil, siden misligheter kan innebære samarbeid, forfalskning, bevisste utelatelser, uriktige fremstillinger eller overstyring av internkontroll.
- opparbeider vi oss en forståelse av intern kontroll som er relevant for revisjonen, for å utforme revisjonshandlinger som er hensiktsmessige etter omstendighetene, men ikke for å gi uttrykk for en mening om effektiviteten av selskapets interne kontroll.
- evaluerer vi om de anvendte regnskapsprinsippene er hensiktsmessige og om regnskapsestimatene og tilhørende noteopplysninger utarbeidet av ledelsen er rimelige.
- konkluderer vi på om ledelsens bruk av fortsatt drift-forutsetningen er hensiktsmessig, og, basert på innhentede revisjonsbevis, hvorvidt det foreligger vesentlig usikkerhet knyttet til hendelser eller forhold som kan skape tvil av betydning om selskapets evne til fortsatt drift. Dersom vi konkluderer med at det eksisterer vesentlig usikkerhet, kreves det at vi i revisjonsberetningen henleder oppmerksomheten på tilleggsopplysningene i årsregnskapet, eller, dersom slike tilleggsopplysninger ikke er tilstrekkelige, at vi modifiserer vår konklusjon. Våre konklusjoner er basert på revisjonsbevis innhentet frem til datoen for revisjonsberetningen. Etterfølgende hendelser eller forhold kan imidlertid medføre at selskapet ikke kan fortsette driften.
- evaluerer vi den samlede presentasjonen, strukturen og innholdet i årsregnskapet, inkludert tilleggsopplysningene, og hvorvidt årsregnskapet gir uttrykk for de underliggende transaksjonene og hendelsene på en måte som gir et rettviseende bilde.

Vi kommuniserer med styret blant annet om det planlagte innholdet i og tidspunkt for revisjonsarbeidet og eventuelle vesentlige funn i revisjonen, herunder vesentlige svakheter i intern kontroll som vi avdekker gjennom revisjonen.

Bergen, 26. mars 2025

KPMG AS

Bjart Roger Vie
Statsautorisert revisor
(elektronisk signert)

Pennco Dokumentnøkkel: IO4AY-MZPJ-REKSJ-L8BAY-9YYPUP-IVOSC



PENNEO

Signaturene i dette dokumentet er juridisk bindende. Dokument signert med "Penneo™ - sikker digital signatur". De signerende parter sin identitet er registrert, og er listet nedenfor.

"Med min signatur bekrefter jeg alle datoer og innholdet i dette dokument."

Vie, Bjart Roger

Statsautorisert revisor

På vegne av: KPMG AS

Serienummer: no_bankid:9578-5993-4-2583649

IP: 80.232.xxx.xxx

2025-03-26 17:22:18 UTC



Penneo Dokumentnøkkel: 1044Y-MZPJ-REK5-L8BAY-9YRUP-IVOSQ

Dette dokumentet er signert digitalt via **Penneo.com**. De signerte dataene er validert ved hjelp av den matematiske hashverdien av det originale dokumentet. All kryptografisk bevisføring er innebygd i denne PDF-en for fremtidig validering.

Dette dokumentet er forseglest med et kvalifisert elektronisk segl ved bruk av et sertifikat og et tidsstempel fra en kvalifisert tilstjenesteleverandør.

Slik kan du bekrefte at dokumentet er originalt

Når du åpner dokumentet i Adobe Reader, kan du se at det er sertifisert av **Penneo A/S**. Dette beviser at innholdet i dokumentet ikke har blitt endret siden tidspunktet for signeringen. Bevis for de individuelle signatørens digitale signaturer er vedlagt dokumentet.

Du kan bekrefte de kryptografiske bevisene ved hjelp av Penneos validator, <https://penneo.com/validator>, eller andre valideringsverktøy for digitale signaturer.