



## ÅRSREGNSKAPET FOR REGNSKAPSÅRET 2020 - GENERELL INFORMASJON

### Enheten

Organisasjonsnummer: 919 897 481  
Organisasjonsform: Aksjeselskap  
Foretaksnavn: TANNLEGE ØYVIND JULIUSSEN AS  
Forretningsadresse: 2. etasje  
Dronningens gate 30  
8006 BODØ

### Regnskapsår

Årsregnskapets periode: 01.01.2020 - 31.12.2020

### Konsern

Morselskap i konsern: Nei

### Regnskapsregler

Regler for små foretak benyttet: Ja  
Benyttet ved utarbeidelsen av årsregnskapet til selskapet: Regnskapslovens alminnelige regler

### Årsregnskapet fastsatt av kompetent organ

Bekreftet av representant for selskapet: Jan Gunnar Christoffersen  
Dato for fastsettelse av årsregnskapet: 10.06.2021

### Grunnlag for avgivelse

År 2020: Årsregnskapet er elektronisk innlevert  
År 2019: Tall er hentet fra elektronisk innlevert årsregnskap fra 2020

*Det er ikke krav til at årsregnskapet m.v. som sendes til Regnskapsregisteret er undertegnet. Kontrollen på at dette er utført ligger hos revisor/enhetens øverste organ. Sikkerheten ivaretas ved at innsender har rolle/rettighet for innsending av årsregnskapet via Altinn, og ved at det bekreftes at årsregnskapet er fastsatt av kompetent organ.*

Brønnøysundregistrene, 14.06.2022



## Resultatregnskap

Beløp i: NOK	Note	2020	2019
<b>RESULTATREGNSKAP</b>			
<b>Inntekter</b>			
Salgsinntekt		1 168 504	1 501 178
<b>Sum inntekter</b>		<b>1 168 504</b>	<b>1 501 178</b>
<b>Kostnader</b>			
Varekostnad		14 520	
Lønnskostnad	3	682 161	910 332
Annen driftskostnad	3	53 424	126 225
<b>Sum kostnader</b>		<b>750 104</b>	<b>1 036 557</b>
<b>Driftsresultat</b>		<b>418 400</b>	<b>464 621</b>
<b>Finansinntekter og finanskostnader</b>			
Annen renteinntekt		205	299
<b>Sum finansinntekter</b>		<b>205</b>	<b>299</b>
Annen rentekostnad		559	74
<b>Sum finanskostnader</b>		<b>559</b>	<b>74</b>
<b>Netto finans</b>		<b>-354</b>	<b>225</b>
<b>Ordinært resultat før skattekostnad</b>		<b>418 046</b>	<b>464 845</b>
Skattekostnad på ordinært resultat	4	93 951	102 261
<b>Ordinært resultat etter skattekostnad</b>		<b>324 095</b>	<b>362 584</b>
<b>Årsresultat</b>	2	<b>324 095</b>	<b>362 584</b>
<b>Årsresultat etter minoritetsinteresser</b>		<b>324 095</b>	<b>362 584</b>
<b>Totalresultat</b>		<b>324 095</b>	<b>362 584</b>
<b>Overføringer og disponeringer</b>			
Avsatt til annen egenkapital		324 095	362 584
<b>Sum overføringer og disponeringer</b>		<b>324 095</b>	<b>362 584</b>



## Balanse

Beløp i: NOK	Note	2020	2019
<b>BALANSE - EIENDELER</b>			
<b>Anleggsmidler</b>			
<b>Immaterielle eiendeler</b>			
Sum anleggsmidler		0	0
<b>Omløpsmidler</b>			
<b>Varer</b>			
<b>Fordringer</b>			
Kundefordringer		152 067	130 267
Andre kortsiktige fordringer		1 350	1 900
<b>Sum fordringer</b>		<b>153 417</b>	<b>132 167</b>
<b>Bankinnskudd, kontanter og lignende</b>			
Bankinnskudd, kontanter o.l.	5	1 144 681	844 906
<b>Sum bankinnskudd, kontanter og lignende</b>		<b>1 144 681</b>	<b>844 906</b>
<b>Sum omløpsmidler</b>		<b>1 298 098</b>	<b>977 073</b>
<b>SUM EIENDELER</b>		<b>1 298 098</b>	<b>977 073</b>
<b>BALANSE - EGENKAPITAL OG GJELD</b>			
<b>Egenkapital</b>			
<b>Innskutt egenkapital</b>			
Aksjekapital	6	30 000	30 000
Annen innskutt egenkapital		-10 000	-10 000
<b>Sum innskutt egenkapital</b>		<b>20 000</b>	<b>20 000</b>
<b>Opptjent egenkapital</b>			
Annen egenkapital		962 378	638 282
<b>Sum opptjent egenkapital</b>		<b>962 378</b>	<b>638 282</b>
<b>Sum egenkapital</b>	2	<b>982 378</b>	<b>658 282</b>



## Balanse

Beløp i: NOK	Note	2020	2019
<b>Sum langsiktig gjeld</b>		<b>0</b>	<b>0</b>
<b>Kortsiktig gjeld</b>			
Leverandørgjeld		1 053	11 923
Betalbar skatt	4	93 951	102 261
Skyldig offentlige avgifter		58 662	76 110
Annen kortsiktig gjeld		162 054	128 497
<b>Sum kortsiktig gjeld</b>		<b>315 721</b>	<b>318 791</b>
<b>Sum gjeld</b>		<b>315 721</b>	<b>318 791</b>
<b>SUM EGENKAPITAL OG GJELD</b>		<b>1 298 098</b>	<b>977 073</b>



## Brønnøysundregistrene

### ÅRSREGNSKAP FOR REGNSKAPSÅRET 2020 - GENERELL INFORMASJON

Journalnummer: 2021 468719

#### Enheten

Organisasjonsnummer: 919 897 481  
Organisasjonsform: Aksjeselskap  
Foretaksnavn: TANNLEGE ØYVIND JULIUSSEN AS  
Forretningsadresse: 2. etasje  
Dronningens gate 30  
8006 BODØ

#### Regnskapsår

Årsregnskapets periode: 01.01.2020 - 31.12.2020

#### Konsern

Morselskap i konsern: Nei

#### Regnskapsregler

Regler for små foretak benyttet: Ja  
Benyttet ved utarbeidelsen av  
årsregnskapet til selskapet: Regnskapslovens alminnelige regler

#### Årsregnskapet fastsatt av kompetent organ

Bekreftet av representant for selskapet: Jan Gunnar Christoffersen  
Dato for fastsettelse av årsregnskapet: 10.06.2021

#### Revisjon

Selskapet har besluttet at årsregnskapet  
ikke skal revideres: Ja  
Årsregnskapet er utarbeidet av ekstern  
autorisert regnskapsfører: Ja  
Ekstern autorisert regnskapsfører har i  
løpet av regnskapsåret bistått ved den  
løpende regnskapsføringen eller utført  
andre tjenester for selskapet enn å  
utarbeide årsregnskapet: Ja

#### Grunnlag for avgivelse

År 2020: Årsregnskap er elektronisk innlevert.  
År 2019: Tall er hentet fra elektronisk innlevert årsregnskap fra 2020.

*Det er ikke krav til at årsregnskapet m.v. som sendes til Regnskapsregisteret er undertegnet. Kontrollen på at dette er utført ligger hos revisor/enhetens øverste organ. Sikkerheten ivaretas ved at innsender har rolle/rettighet for innsending av årsregnskapet via Altinn, og ved at det bekreftes at årsregnskapet er fastsatt av kompetent organ.*

Brønnøysundregistrene, 24.06.2021

---

Brønnøysundregistrene  
Postadresse: Postboks 900, 8910 Brønnøysund  
Telefon: 75 00 75 00  
E-post: firmapost@brreg.no Internett: www.brreg.no  
Organisasjonsnummer: 974 760 673



Organisasjonsnr: 919 897 481  
TANNLEGE ØYVIND JULIUSSEN AS

## RESULTATREGNSKAP

Beløp i: NOK	Note	2020	2019
<b>RESULTATREGNSKAP</b>			
<b>Inntekter</b>			
Salgsinntekt		1 168 504	1 501 178
<b>Sum inntekter</b>		<b>1 168 504</b>	<b>1 501 178</b>
<b>Kostnader</b>			
Varekostnad		14 520	
Lønnskostnad	3	682 161	910 332
Annen driftskostnad	3	53 424	126 225
<b>Sum kostnader</b>		<b>750 104</b>	<b>1 036 557</b>
<b>Driftsresultat</b>		<b>418 400</b>	<b>464 621</b>
<b>Finansinntekter og finanskostnader</b>			
Annen renteinntekt		205	299
<b>Sum finansinntekter</b>		<b>205</b>	<b>299</b>
Annen rentekostnad		559	74
<b>Sum finanskostnader</b>		<b>559</b>	<b>74</b>
<b>Netto finans</b>		<b>-354</b>	<b>225</b>
<b>Ordinært resultat før skattekostnad</b>		<b>418 046</b>	<b>464 845</b>
Skattekostnad på ordinært resultat	4	93 951	102 261
<b>Ordinært resultat etter skattekostnad</b>		<b>324 095</b>	<b>362 584</b>
<b>Årsresultat</b>	2	<b>324 095</b>	<b>362 584</b>
<b>Årsresultat etter minoritetsinteresser</b>		<b>324 095</b>	<b>362 584</b>
<b>Totalresultat</b>		<b>324 095</b>	<b>362 584</b>
<b>Overføringer og disponeringer</b>			
Avsatt til annen egenkapital		324 095	362 584
<b>Sum overføringer og disponeringer</b>		<b>324 095</b>	<b>362 584</b>



Organisasjonsnr: 919 897 481  
TANNLEGE ØYVIND JULIUSSEN AS

## BALANSE

**Beløp i: NOK** **Note** **2020** **2019**

### BALANSE - EIENDELER

Anleggsmidler  
Immaterielle eiendeler

Sum anleggsmidler 0 0

Omløpsmidler  
Varer

#### Fordringer

Kundefordringer 152 067 130 267  
Andre kortsiktige  
fordringer 1 350 1 900  
Sum fordringer 153 417 132 167

Bankinnskudd, kontanter  
og lignende

Bankinnskudd, kontanter o.  
l. 5 1 144 681 844 906  
Sum bankinnskudd,  
kontanter og lignende 1 144 681 844 906

Sum omløpsmidler 1 298 098 977 073

**SUM EIENDELER 1 298 098 977 073**

### BALANSE - EGENKAPITAL OG GJELD

#### Egenkapital

##### Innskutt egenkapital

Aksjekapital 6 30 000 30 000  
Annen innskutt egenkapital -10 000 -10 000  
Sum innskutt egenkapital 20 000 20 000

##### Opptjent egenkapital

Annen egenkapital 962 378 638 282  
Sum opptjent egenkapital 962 378 638 282

Sum egenkapital 2 982 378 658 282

Sum langsiktig gjeld 0 0

#### Kortsiktig gjeld

Leverandørgjeld 1 053 11 923  
Betalbar skatt 4 93 951 102 261  
Skyldig offentlige avgifter 58 662 76 110  
Annen kortsiktig gjeld 162 054 128 497



Sum kortsiktig gjeld	315 721	318 791
Sum gjeld	315 721	318 791
SUM EGENKAPITAL OG GJELD	1 298 098	977 073



Organisasjonsnr: 919 897 481  
TANNLEGE ØYVIND JULIUSSEN AS

NOTEOPPLYSNINGER - SELSKAP - alle poster oppgitt i hele tall

**Note**

**Antall aksjer og aksjeeiere**

<u>Aksjeklasse</u>	<u>Ant. aksjer</u>	<u>Pålydende</u>	<u>Bokført verdi</u>
Ordinære aksjer	30.00	1000.00	30000.00

<u>Aksjeeiere - fritekst</u>	<u>Antall</u>	<u>Eierandel</u>	<u>Aksjeklasse</u>
Øyvind Juliusen	30.00	100.00%	Ordinære aksjer

<u>Sum</u>	<u>Sum antall</u>	<u>Sum eierandel</u>
	30.00	100.00%

**Note**

**Ytelser til ledende personer**

Er det gitt ytelser til ledende person: Nei

**Ytelser til daglig leder**

<u>Ytelser</u>	<u>Lønn</u>	<u>Pensj.forpl.</u>	<u>Andre godtgj.</u>
----------------	-------------	---------------------	----------------------

**Note**

3

**Antall årsverk i regnskapsåret**

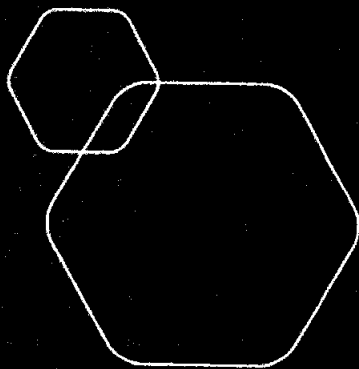
Virksomheten har hatt følgende antall årsverk:

1.00

**Note**


**Lån og sikkerhetsstillelse til ledende personer og aksjeeiere**

Er det gitt lån eller sikkerhetsstillelse til ledende personer: Nei



**Årsregnskap 2020**  
**Tannlege Øyvind Juliussen AS**

Resultatregnskap  
Balanse  
Noter til regnskapet



Org.nr.: 919 897 481



## RESULTATREGNSKAP

TANNLEGE ØYVIND JULIUSSEN AS

DRIFTSINNETEKTER OG DRIFTSKOSTNADER	Note	2020	2019
Salgsinntekt		1 168 504	1 501 178
<b>Sum driftsinntekter</b>		<b>1 168 504</b>	<b>1 501 178</b>
Varekostnad		14 520	0
Lønnskostnad	3	682 161	910 332
Annen driftskostnad	3	53 424	126 225
<b>Sum driftskostnader</b>		<b>750 104</b>	<b>1 036 557</b>
<b>Driftsresultat</b>		<b>418 400</b>	<b>464 621</b>
<b>FINANSINNETEKTER OG FINANSKOSTNADER</b>			
Annen renteinntekt		205	299
Annen rentekostnad		559	74
<b>Resultat av finansposter</b>		<b>-354</b>	<b>225</b>
Ordinært resultat før skattekostnad		418 046	464 845
Skattekostnad på ordinært resultat	4	93 951	102 261
<b>Ordinært resultat</b>		<b>324 095</b>	<b>362 584</b>
<b>EKSTRAORDINÆRE INNETEKTER OG KOSTNADER</b>			
<b>Årsresultat</b>	<b>2</b>	<b>324 095</b>	<b>362 584</b>
<b>OVERFØRINGER</b>			
Avsatt til annen egenkapital		324 095	362 584
<b>Sum overføringer</b>		<b>324 095</b>	<b>362 584</b>



## BALANSE

TANNLEGE ØYVIND JULIUSSEN AS

EIENDELER	Note	2020	2019
<b>OMLØPSMIDLER</b>			
<b>FORDRINGER</b>			
Kundefordringer		152 067	130 267
Andre kortsiktige fordringer		1 350	1 900
<b>Sum fordringer</b>		<b>153 417</b>	<b>132 167</b>
<b>INVESTERINGER</b>			
Bankinnskudd, kontanter o.l.	5	1 144 681	844 906
<b>Sum omløpsmidler</b>		<b>1 298 098</b>	<b>977 073</b>
<b>Sum eiendeler</b>		<b>1 298 098</b>	<b>977 073</b>




## BALANSE

### TANNLEGE ØYVIND JULIUSSEN AS

EGENKAPITAL OG GJELD	Note	2020	2019
<b>EGENKAPITAL</b>			
<b>INNSKUTT EGENKAPITAL</b>			
Aksjekapital	6	30 000	30 000
Annen innskutt egenkapital		-10 000	-10 000
<b>Sum innskutt egenkapital</b>		<b>20 000</b>	<b>20 000</b>
<b>OPPTJENT EGENKAPITAL</b>			
Annen egenkapital		962 378	638 282
<b>Sum opptjent egenkapital</b>		<b>962 378</b>	<b>638 282</b>
<b>Sum egenkapital</b>	<b>2</b>	<b>982 378</b>	<b>658 282</b>
<b>GJELD</b>			
<b>AVSETNING FOR FORPLIKTELSER</b>			
<b>ANNEN LANGSIKTIG GJELD</b>			
<b>KORTSIKTIG GJELD</b>			
Leverandørgjeld		1 053	11 923
Betalbar skatt	4	93 951	102 261
Skyldig offentlige avgifter		58 662	76 110
Annen kortsiktig gjeld		162 054	128 497
<b>Sum kortsiktig gjeld</b>		<b>315 721</b>	<b>318 791</b>
<b>Sum gjeld</b>		<b>315 721</b>	<b>318 791</b>
<b>Sum egenkapital og gjeld</b>		<b>1 298 098</b>	<b>977 073</b>

Øyvind Juliussen, 10.06.2021  
Styret i Tannlege Øyvind Juliussen AS

  
Øyvind Juliussen  
styreleder/daglig leder



## Regnskapsprinsipper

Årsregnskapet er satt opp i samsvar med regnskapsloven og NRS 8 - God regnskapsskikk for små foretak.

## DRIFTSINNEKTER

Inntektsføring ved salg av varer skjer på leveringstidspunktet. Tjenester inntektsføres etter hvert som de leveres.

## SKATT

Skattekostnaden i resultatregnskapet omfatter både periodens betalbare skatt og endring i utsatt skatt. Utsatt skatt er beregnet med 22 % på grunnlag av de midlertidige forskjeller som eksisterer mellom regnskapsmessige og skattemessige verdier, samt ligningsmessig underskudd til fremføring ved utgangen av regnskapsåret. Skatteøkende og skattereduserende midlertidige forskjeller som reverserer eller kan reverseres i samme periode er utlignet og nettoført.

## KLASSIFISERING OG VURDERING AV OMLØPSMIDLER

Omløpsmidler og kortsiktig gjeld omfatter normalt poster som forfaller til betaling innen ett år etter balansedagen, samt poster som knytter seg til varekretsløpet. Omløpsmidler vurderes til laveste verdi av anskaffelseskost og virkelig verdi.

## FORDRINGER

Kundefordringer og andre fordringer oppføres til pålydende etter fradrag for avsetning til forventet tap. Avsetning til tap gjøres på grunnlag av en individuell vurdering av de enkelte fordringene.

## Note 2 Egenkapital

	Aksjekapital	Overkurs	Annen Innskutt egenkapital	Annen egenkapital	Sum egenkapital
Pr. 31.12.2019	30 000	0	-10 000	638 282	658 282
Pr 01.01.2020	30 000	0	-10 000	638 282	658 282
Årets resultat				324 095	324 095
Pr 31.12.2020	30 000	0	-10 000	962 378	982 378

## Note 3 Lønnskostnader og ytelser, godtgjørelser til daglig leder, styret og revisor

Lønnskostnader	2020	2019
Lønninger	591 360	801 748
Arbeidsgiveravgift	49 503	67 201
Pensjonskostnader	41 297	40 874
Andre ytelser	0	510
Sum	682 161	910 332

Selskapet har i 2020 sysselsatt 1 årsverk.

## PENSJONSFORPLIKTELSE

Selskapet er pliktig til å ha tjenstepensjonsordning etter lov om obligatorisk tjenstepensjon. Selskapets pensjonsordninger tilfredsstiller kravene i denne lov.

## Ytelser til ledende personer

Daglig leder

Styret



Lønn	528 000	0
Pensjonskostnader	40 873	0
Annen godtgjørelse	4 392	0
<b>Sum</b>	<b>573 265</b>	<b>0</b>

## REVISOR

Kostnadsført revisjonshonorar for 2020 utgjør kr 0.  
I tillegg kommer honorar for andre tjenester med kr 0.

## Note 4 Skatt

Årets skattekostnad fordeler seg på:	2020	2019
Betalbar skatt	93 951	102 261
<b>Sum skattekostnad</b>	<b>93 951</b>	<b>102 261</b>
<b>Beregning av årets skattegrunnlag:</b>		
Resultat før skattekostnad	418 046	464 845
Permanente forskjeller	9 002	22
<b>Årets skattegrunnlag</b>	<b>427 048</b>	<b>464 867</b>
<b>Oversikt over midlertidige forskjeller:</b>		
<b>Sum</b>	<b>427 048</b>	<b>464 867</b>
Skattekostnad på ordinært resultat.	93 951	102 271

Fra inntektsåret 2020 er skattesatsen på alminnelig inntekt i Norge redusert til 22 %.

## Forklaring til hvorfor årets skattekostnad ikke utgjør 22 % av resultatet før skatt:

Resultat før skatt	418 046
22 % skatt av resultat før skatt	91 970
<b>Beregnet skattekostnad</b>	<b>91 970</b>
Effektiv skattesats **)	
Skattesats betalbar skatt	22%
Skattesats utsatt skatt 2020	22%
Skattesats utsatt skatt 2021	22%



## Note 5 Bankinnskudd

Innestående midler på skattetrekkskonto (bundne midler) er på kr. 79 658.

## Note 6 Aksjonærer

### AKSJEKAPITALEN I TANNLEGE ØYVIND JULIUSSEN AS PR. 31.12.2020 BESTÅR AV:

	Antall	Pålydende	Bokført
Ordinære aksjer	30	1 000,00	30 000
<b>Sum</b>		<b>1 000</b>	<b>30 000</b>

### EIERSTRUKTUR

	Antall	Eierandel	Stemmeandel
Øyvind Juliusen	30	100,00	100,00
<b>Totalt antall aksjer</b>	<b>30</b>	<b>100,00</b>	<b>100,00</b>

### AKSJER OG OPSJONER EIET AV MEDLEMMER I STYRET OG DAGLIG LEDER:

Navn	Verv	Antall
Øyvind Juliusen	styreleder/daglig leder	30
<b>Totalt antall aksjer</b>		<b>30</b>

Note 7 Fortsatt drift.

Resultatet for 2020 viser et overskudd på kr. 324.095,- etter skatt mot kr 362.584,- i 2019. Soliditeten og likviditeten er fortsatt god og det er ikke noe som indikerer at driften ikke kan fortsette.

I forbindelse med Koronautbrudd i mars 2020 har dette foreløpig ikke hatt noen innvirkning for driften i selskapet. Hvordan dette vil utvikle seg, og om dette vil påvirke selskapet er vi usikre på.

Styret vurderer at forutsetningen for fortsatt drift er til stede og legger det til grunn for sin virksomhet.