



ÅRSREGNSKAPET FOR REGNSKAPSÅRET 2023 - GENERELL INFORMASJON

Enheten

Organisasjonsnummer: 922 157 073
Organisasjonsform: Aksjeselskap
Foretaksnavn: HEILT BYGG AS
Forretningsadresse: Alfarvegen 105
3540 NESBYEN

Regnskapsår

Årsregnskapets periode: 01.01.2023 - 31.12.2023

Konsern

Morselskap i konsern: Nei

Regnskapsregler

Regler for små foretak benyttet: Ja
Benyttet ved utarbeidelsen av årsregnskapet til selskapet: Regnskapslovens alminnelige regler

Årsregnskapet fastsatt av kompetent organ

Bekreftet av representant for selskapet: Håkon Christian Linge
Dato for fastsettelse av årsregnskapet: 16.10.2024

Grunnlag for avgivelse

År 2023: Årsregnskapet er elektronisk innlevert
År 2022: Tall er hentet fra elektronisk innlevert årsregnskap fra 2023

Det er ikke krav til at årsregnskapet m.v. som sendes til Regnskapsregisteret er undertegnet. Kontrollen på at dette er utført ligger hos revisor/enhetens øverste organ. Sikkerheten ivaretas ved at innsender har rolle/rettighet for innsending av årsregnskapet via Altinn, og ved at det bekreftes at årsregnskapet er fastsatt av kompetent organ.

Brønnøysundregistrene, 15.10.2025



Resultatregnskap

Beløp i: NOK	Note	2023	2022
RESULTATREGNSKAP			
Inntekter			
Salgsinntekt		42 319 502	48 919 796
Sum inntekter		42 319 502	48 919 796
Kostnader			
Varekostnad		31 153 401	38 569 932
Lønnskostnad	1	7 218 010	7 334 706
Avskrivning av driftsmidler og immaterielle eiendeler	2	497 000	303 500
Annen driftskostnad		3 693 699	2 807 374
Sum kostnader		42 562 110	49 015 512
Driftsresultat		-242 608	-95 716
Finansinntekter og finanskostnader			
Annen renteinntekt		2 499	597
Sum finansinntekter		2 499	597
Annen rentekostnad		161 818	58 142
Annen finanskostnad		48 449	1 321
Sum finanskostnader		210 267	59 463
Netto finans		-207 768	-58 866
Ordinært resultat før skattekostnad		-450 377	-154 582
Skattekostnad på resultat	3		
Ordinært resultat etter skattekostnad		-450 377	-154 582
Årsresultat	4	-450 377	-154 582
Årsresultat etter minoritetsinteresser		-450 377	-154 582
Totalresultat		-450 377	-154 582
Overføringer og disponeringer			
Avsatt til annen egenkapital		-450 377	-154 852



Resultatregnskap

Beløp i: NOK	Note	2023	2022
Sum overføringer og disponeringer		-450 377	-154 852



Balanse

Beløp i: NOK	Note	2023	2022
BALANSE - EIENDELER			
Anleggsmidler			
Immaterielle eiendeler			
Utsatt skattefordel	3		
Goodwill		80 000	160 000
Sum immaterielle eiendeler		80 000	160 000
Varige driftsmidler			
Tomter, bygninger o.a. fast eiendom	2		
Maskiner og anlegg	2		
Skip og flytende installasjoner	2		
Driftsløsøre, inventar o.a. utstyr	2	1 645 618	1 477 494
Sum varige driftsmidler	2, 5	1 645 618	1 477 494
Finansielle anleggsmidler			
Lån til foretak i samme konsern			8 125
Investeringer i aksjer og andeler		28 000	28 000
Andre langsiktige fordringer		419 730	166 321
Sum finansielle anleggsmidler		447 730	202 446
Sum anleggsmidler		2 173 348	1 839 940
Omløpsmidler			
Varer			
Sum varer		458 812	1 796 783
Fordringer			
Kundefordringer		3 790 153	4 571 544
Andre kortsiktige fordringer		296 124	530 896
Sum fordringer		4 086 277	5 102 440
Bankinnskudd, kontanter og lignende			
Bankinnskudd, kontanter o.l.		1 167 744	1 681 616
Sum bankinnskudd, kontanter og lignende		1 167 744	1 681 616
Sum omløpsmidler		5 712 832	8 580 839



Balanse

Beløp i: NOK	Note	2023	2022
SUM EIENDELER		7 886 180	10 420 779
BALANSE - EGENKAPITAL OG GJELD			
Egenkapital			
Innskutt egenkapital			
Aksjekapital	6	1 000 000	1 000 000
Beholdning av egne aksjer	6	-200 000	-200 000
Sum innskutt egenkapital		800 000	800 000
Opptjent egenkapital			
Annen egenkapital		469 328	1 145 734
Sum opptjent egenkapital		469 328	1 145 734
Sum egenkapital	4	1 269 328	1 945 734
Gjeld			
Langsiktig gjeld			
Utsatt skatt	3		
Annen langsiktig gjeld			
Gjeld til kredittinstitusjoner		1 889 629	1 434 689
Sum annen langsiktig gjeld		1 889 629	1 434 689
Sum langsiktig gjeld		1 889 629	1 434 689
Kortsiktig gjeld			
Leverandørgjeld		2 374 987	5 643 616
Betalbar skatt	3		
Skyldig offentlige avgifter		796 448	439 981
Annen kortsiktig gjeld		1 555 788	956 759
Sum kortsiktig gjeld		4 727 223	7 040 356
Sum gjeld		6 616 852	8 475 045
SUM EGENKAPITAL OG GJELD		7 886 180	10 420 779



Balanse

Beløp i: NOK	Note	2023	2022
POSTER UTENOM BALANSEN			
Garantistillelser	5		
Pantstillelser	5		



Brønnøysundregistrene

ÅRSREGNSKAP FOR REGNSKAPSÅRET 2023 - GENERELL INFORMASJON

Journalnummer: 2024 754832

Enheten

Organisasjonsnummer: 922 157 073
Organisasjonsform: Aksjeselskap
Foretaksnavn: HEILT BYGG AS
Forretningsadresse: Alfarvegen 105
3540 NESBYEN

Regnskapsår

Årsregnskapets periode: 01.01.2023 - 31.12.2023

Konsern

Morselskap i konsern: Nei

Regnskapsregler

Regler for små foretak benyttet: Ja
Benyttet ved utarbeidelsen av
årsregnskapet til selskapet: Regnskapslovens alminnelige regler

Årsregnskapet fastsatt av kompetent organ

Bekreftet av representant for selskapet: Håkon Christian Linge
Dato for fastsettelse av årsregnskapet: 16.10.2024

Grunnlag for avgivelse

År 2023: Årsregnskap er elektronisk innlevert.
År 2022: Tall er hentet fra elektronisk innlevert årsregnskap fra 2023.

Det er ikke krav til at årsregnskapet m.v. som sendes til Regnskapsregisteret er undertegnet. Kontrollen på at dette er utført ligger hos revisor/enhetens øverste organ. Sikkerheten ivaretas ved at innsender har rolle/rettighet for innsending av årsregnskapet via Altinn, og ved at det bekreftes at årsregnskapet er fastsatt av kompetent organ.

Brønnøysundregistrene, 02.11.2024



Organisasjonsnr: 922 157 073
HEILT BYGG AS

RESULTATREGNSKAP

Beløp i: NOK	Note	2023	2022
RESULTATREGNSKAP			
Inntekter			
Salgsinntekt		42 319 502	48 919 796
Sum inntekter		42 319 502	48 919 796
Kostnader			
Varekostnad		31 153 401	38 569 932
Lønnskostnad	1	7 218 010	7 334 706
Avskrivning av driftsmidler og immaterielle eiendeler	2	497 000	303 500
Annen driftskostnad		3 693 699	2 807 374
Sum kostnader		42 562 110	49 015 512
Driftsresultat		-242 608	-95 716
Finansinntekter og finanskostnader			
Annen renteinntekt		2 499	597
Sum finansinntekter		2 499	597
Annen rentekostnad		161 818	58 142
Annen finanskostnad		48 449	1 321
Sum finanskostnader		210 267	59 463
Netto finans		-207 768	-58 866
Ordinært resultat før skattekostnad		-450 377	-154 582
Skattekostnad på resultat	3		
Ordinært resultat etter skattekostnad		-450 377	-154 582
Årsresultat	4	-450 377	-154 582
Årsresultat etter minoritetsinteresser		-450 377	-154 582
Totalresultat		-450 377	-154 582
Overføringer og disponeringer			
Avsatt til annen egenkapital		-450 377	-154 852
Sum overføringer og disponeringer		-450 377	-154 852



Organisasjonsnr: 922 157 073
HEILT BYGG AS

BALANSE

Beløp i: NOK	Note	2023	2022
BALANSE - EIENDELER			
Anleggsmidler			
Immaterielle eiendeler			
Utsatt skattefordel	3		
Goodwill		80 000	160 000
Sum immaterielle eiendeler		80 000	160 000
Varige driftsmidler			
Tomter, bygninger o.a. fast eiendom	2		
Maskiner og anlegg	2		
Skip og flytende installasjoner	2		
Driftsløsøre, inventar o. a. utstyr	2	1 645 618	1 477 494
Sum varige driftsmidler	2, 5	1 645 618	1 477 494
Finansielle anleggsmidler			
Lån til foretak i samme konsern			8 125
Investeringer i aksjer og andeler		28 000	28 000
Andre langsiktige fordringer		419 730	166 321
Sum finansielle anleggsmidler		447 730	202 446
Sum anleggsmidler		2 173 348	1 839 940
Omløpsmidler			
Varer			
Sum varer		458 812	1 796 783
Fordringer			
Kundefordringer		3 790 153	4 571 544
Andre kortsiktige fordringer		296 124	530 896
Sum fordringer		4 086 277	5 102 440
Bankinnskudd, kontanter og lignende			
Bankinnskudd, kontanter o. l.		1 167 744	1 681 616
Sum bankinnskudd, kontanter og lignende		1 167 744	1 681 616
Sum omløpsmidler		5 712 832	8 580 839
SUM EIENDELER		7 886 180	10 420 779



BALANSE - EGENKAPITAL OG GJELD

Egenkapital

Innskutt egenkapital

Aksjekapital	6	1 000 000	1 000 000
Beholdning av egne aksjer	6	-200 000	-200 000
Sum innskutt egenkapital		800 000	800 000

Opptjent egenkapital

Annen egenkapital		469 328	1 145 734
Sum opptjent egenkapital		469 328	1 145 734

Sum egenkapital	4	1 269 328	1 945 734
------------------------	----------	------------------	------------------

Gjeld

Langsiktig gjeld

Utsatt skatt	3		
Annen langsiktig gjeld			
Gjeld til kredittinstitusjoner		1 889 629	1 434 689
Sum annen langsiktig gjeld		1 889 629	1 434 689

Sum langsiktig gjeld		1 889 629	1 434 689
-----------------------------	--	------------------	------------------

Kortsiktig gjeld

Leverandørgjeld		2 374 987	5 643 616
Betalbar skatt	3		
Skyldig offentlige avgifter		796 448	439 981
Annen kortsiktig gjeld		1 555 788	956 759
Sum kortsiktig gjeld		4 727 223	7 040 356

Sum gjeld		6 616 852	8 475 045
------------------	--	------------------	------------------

SUM EGENKAPITAL OG GJELD		7 886 180	10 420 779
---------------------------------	--	------------------	-------------------

POSTER UTENOM BALANSEN

Garantistillelser	5		
Pantstillelser	5		



Organisasjonsnr: 922 157 073
HEILT BYGG AS

NOTEOPPLYSNINGER - SELSKAP - alle poster oppgitt i hele tall

Note

Antall årsverk i regnskapsåret
12.00

<u>Sum</u>	<u>Beløp</u>
<u>Balanseført verdi 31.12.</u>	<u>Varige driftsmidler Immaterielle eiend.</u>

Konsernregnskap

Morselskapet sitt navn

Forretningskontor for morselskapet

Begrunnelse for at datterselskap er utelatt fra konsolideringen

<u>Samlet beløp - tilknyttet selskap</u>	<u>Årets</u>	<u>Fjorårets</u>
--	--------------	------------------

<u>Samlet beløp - foretak i samme konsern</u>	<u>Årets</u>	<u>Fjorårets</u>
---	--------------	------------------

<u>Samlet beløp - foretak i samme konsern</u>	<u>Årets</u>	<u>Fjorårets</u>
---	--------------	------------------

<u>Samlet beløp - felles kontrollert virksomhet</u>	<u>Årets</u>	<u>Fjorårets</u>
---	--------------	------------------

<u>Pantstillelse</u>	<u>Beløp</u>
----------------------	--------------

<u>Beholdning av egne aksjer</u>	<u>Antall</u>	<u>Pålydende</u>	<u>Andel av aksjek.</u>
----------------------------------	---------------	------------------	-------------------------



RESULTATREGNSKAP

HEILT BYGG AS

DRIFTSINNEKTER OG DRIFTSKOSTNADER	Note	2023	2022
Salgsinntekt		42 319 502	48 919 796
Sum driftsinntekter		42 319 502	48 919 796
Varekostnad		31 153 401	38 569 932
Lønnskostnad	1	7 218 010	7 334 706
Avskrivning av driftsmidler og immaterielle eiendeler	2	497 000	303 500
Annen driftskostnad		3 693 699	2 807 374
Sum driftskostnader		42 562 110	49 015 512
Driftsresultat		-242 608	-95 716
FINANSINNEKTER OG FINANSKOSTNADER			
Renteinntekt fra tilknyttet selskap		0	597
Annen renteinntekt		2 499	0
Rentekostnad til tilknyttet selskap		0	58 142
Annen rentekostnad		161 818	0
Annen finanskostnad		48 449	1 321
Resultat av finansposter		-207 768	-58 866
Resultat før skattekostnad		-450 377	-154 582
Årsresultat	4	-450 377	-154 582
OVERFØRINGER			
Avsatt til annen egenkapital		-450 377	-154 852
Sum overføringer		-450 377	-154 852



BALANSE

HEILT BYGG AS

EIENDELER	Note	2023	2022
ANLEGGSMIDLER			
IMMATERIELLE EIENDELER			
Goodwill		80 000	160 000
Sum immaterielle eiendeler		80 000	160 000
VARIGE DRIFTSMIDLER			
Driftsløsøre, inventar o.a. utstyr	2	1 645 618	1 477 494
Sum varige driftsmidler	2, 5	1 645 618	1 477 494
FINANSIELLE ANLEGGSMIDLER			
Lån til foretak i samme konsern		0	8 125
Investeringer i aksjer og andeler		28 000	28 000
Andre langsiktige fordringer		419 730	166 321
Sum finansielle anleggsmidler		447 730	202 446
Sum anleggsmidler		2 173 348	1 839 940
OMLØPSMIDLER			
Lager av varer og annen beholdning		458 812	1 796 783
FORDRINGER			
Kundefordringer		3 790 153	4 571 544
Andre kortsiktige fordringer		296 124	530 896
Sum fordringer		4 086 277	5 102 440
INVESTERINGER			
Bankinnskudd, kontanter o.l.		1 167 744	1 681 616
Sum omløpsmidler		5 712 832	8 580 839
Sum eiendeler		7 886 180	10 420 779



BALANSE

HEILT BYGG AS

EGENKAPITAL OG GJELD	Note	2023	2022
EGENKAPITAL			
INNSKUTT EGENKAPITAL			
Aksjekapital	6	1 000 000	1 000 000
Egne aksjer	6	-200 000	-200 000
Sum innskutt egenkapital		800 000	800 000
OPPTJENT EGENKAPITAL			
Annen egenkapital		469 328	1 145 734
Sum opptjent egenkapital		469 328	1 145 734
Sum egenkapital	4	1 269 328	1 945 734
GJELD			
AVSETNING FOR FORPLIKTELSER			
ANNEN LANGSIKTIG GJELD			
Gjeld til kredittinstitusjoner		1 889 629	1 434 689
Sum annen langsiktig gjeld		1 889 629	1 434 689
KORTSIKTIG GJELD			
Leverandørgjeld		2 374 987	5 643 616
Skyldig offentlige avgifter		796 448	439 981
Annen kortsiktig gjeld		1 555 788	956 759
Sum kortsiktig gjeld		4 727 223	7 040 356
Sum gjeld		6 616 852	8 475 045
Sum egenkapital og gjeld		7 886 180	10 420 779

16.10.2024
Styret i Heilt Bygg AS

Roar Sandbekk
styreleder

Erik Bråten
styremedlem

Steinar Kvannefoss
styremedlem

Håkon Christian Linge
styremedlem/daglig leder



Regnskapsprinsipper

Årsregnskapet er satt opp i samsvar med regnskapsloven og NRS 8 - God regnskapsskikk for små foretak.

DRIFTSINNTEKTER

Inntektsføring ved salg av varer skjer på leveringstidspunktet. Tjenester inntektsføres etter hvert som de leveres.

SKATT

Skattekostnaden i resultatregnskapet omfatter både periodens betalbare skatt og endring i utsatt skatt. Utsatt skatt er beregnet med 0 på grunnlag av de midlertidige forskjeller som eksisterer mellom regnskapsmessige og skattemessige verdier, samt ligningsmessig underskudd til fremføring ved utgangen av regnskapsåret. Skatteøkende og skattereduserende midlertidige forskjeller som reverserer eller kan reverseres i samme periode er utlignet og nettoført.

KLASSIFISERING OG VURDERING AV ANLEGGSMIDLER

Anleggsmidler omfatter eiendeler bestemt til varig eie og bruk. Anleggsmidler er vurdert til anskaffelseskost. Varige driftsmidler balanseføres og avskrives over driftsmidlets økonomiske levetid. Avskrivningsperioden for fast eiendom anskaffet etter 2009 er dekomponert i en del som gjelder råbygget og en del som gjelder faste tekniske installasjoner. Varige driftsmidler nedskrives til gjenvinnbart beløp ved verdifall som forventes ikke å være forbigående. Gjenvinnbart beløp er det høyeste av netto salgsverdi og verdi i bruk. Verdi i bruk er nåverdi av fremtidige kontantstrømmer knyttet til eiendelen. Nedskrivningen reverseres når grunnlaget for nedskrivningen ikke lenger er til stede.

KLASSIFISERING OG VURDERING AV OMLØPSMIDLER

Omløpsmidler og kortsiktig gjeld omfatter normalt poster som forfaller til betaling innen ett år etter balansedagen, samt poster som knytter seg til varekretsløpet. Omløpsmidler vurderes til laveste verdi av anskaffelseskost og virkelig verdi.

VARER

Varer er vurdert til det laveste av anskaffelseskost og netto salgsverdi.

FORDRINGER

Kundefordringer og andre fordringer oppføres til pålydende etter fradrag for avsetning til forventet tap. Avsetning til tap gjøres på grunnlag av en individuell vurdering av de enkelte fordringene.

Note 1 Lønnskostnader og antall årsverk

LØNSKOSTNADER

	2023	2022
Lønninger	6 330 020	6 181 254
Arbeidsgiveravgift	722 394	709 990
Pensjonskostnader	113 538	251 710
Andre ytelser	52 058	191 753
Sum	7 218 010	7 334 707

Selskapet har i 2023 sysselsatt 12 årsverk.



Note 2 Anleggsmidler

	Goodwill	Driftsløsøre, inventar ol.	Sum
Anskaffelseskost pr. 01.01.23	450 030	1 876 840	2 326 870
+ Tilgang kjøpte driftsmidler		585 123	585 123
= Anskaffelseskost 31.12.23	450 030	2 461 963	2 911 993
Akkumulerte avskrivninger 31.12.23	370 030	816 346	1 186 376
= Bokført verdi 31.12.23	80 000	1 645 617	1 725 617
Årets ordinære avskrivninger	90 000	407 000	497 000
Økonomisk levetid	4-5 år	5-10 år	

Note 3 Skatt

Årets skattekostnad	2023	2022
Resultatført skatt på ordinært resultat:		
Betalbar skatt	0	0
Endring i utsatt skattefordel	0	0
Skattekostnad ordinært resultat	0	0
Skattepliktig inntekt:		
Resultat før skatt	-450 377	-154 585
Permanente forskjeller	144 166	6 600
Endring i midlertidige forskjeller	237 689	-78 905
Skattepliktig inntekt	-68 522	-226 890
Betalbar skatt i balansen:		
Betalbar skatt på årets resultat	0	0
Sum betalbar skatt i balansen	0	0

Skatteeffekten av midlertidige forskjeller og underskudd til fremføring som har gitt opphav til utsatt skatt og utsatte skattefordeler, spesifisert på typer av midlertidige forskjeller

	2023	2022	Endring
Varige driftsmidler	15 227	65 016	49 789
Varebeholdning	0	-15 001	-15 001
Fordringer	-300 000	-97 100	202 900
Avsetninger mv	-100 000	-100 000	0
Sum	-384 773	-147 084	237 689
Akkumulert fremførbart underskudd	-295 409	-226 887	68 522
Inngår ikke i beregningen av utsatt skatt	680 182	373 971	-306 211
Utsatt skattefordel (22 %)	0	0	0

I henhold til God regnskapsskikk for små foretak balanseføres ikke utsatt skattefordel.



Note 4 Egenkapital

	Aksjekapital	Egne aksjerl	Annen egenkapital	Sum egenkapital
Pr. 31.12.2022	1 000 000	-200 000	1 145 734	1 945 734
Årets resultat			-450 377	-450 377
Rest egne aksjer fra 2022			-226 030	-226 030
Pr 31.12.2023	1 000 000	-200 000	469 327	1 269 327

Note 5 Pantstillelser og garantier

	31.12.2023	31.12.2022
Pantsikret gjeld, pantstillelser og garantier		
Langsiktig gjeld til kredittinstitusjoner	-1 889 629	-1 434 689
Sum	-1 889 629	-1 434 689
Regnskapsført verdi av pantsikrede eiendeler		
Driftstilbehør	1 645 618	1 467 494
Varelager	458 812	1 796 783
Kundefordringer	3 790 153	4 571 544
Sum	5 894 583	7 835 821

Note 6 Aksjonærer

AKSJEKAPITALEN I HEILT BYGG AS PR. 31.12 BESTÅR AV:

	Antall	Pålydende	Bokført
Ordinære aksjer	100	10 000,0	1 000 000
Sum	100		1 000 000

EIERSTRUKTUR

De største aksjonærene i % pr. 31.12 var:

	Ordinære	Eierandel	Stemmeandel
Håkon Christian Linge	25	25,0	31,3
Roar Sandbekk	25	25,0	31,3
Steinar Kvannefoss	25	25,0	31,3
Heilt Bygg AS	20	20,0	
Tom Erik Bråten	5	5,0	6,3
Totalt antall aksjer	100	100,0	100,0

AKSJER EIET AV MEDLEMMER I STYRET OG DAGLIG LEDER:

Navn	Verv	Ordinære
Steinar Kvannefoss	styremedlem	25
Roar Sandbekk	styreleder	25
Håkon Christian Linge	styremedlem/daglig leder	25
Totalt antall aksjer		75



Heilt Bygg AS
Alfarvegen 105
3540 Nesbyen

Nesbyen, 16. oktober 2024

Referat fra generalforsamling

Følgende aksjonærer møtte på Generalforsamlingen:

Håkon Christian Linge som eier 25 aksjer av 100 aksjer i selskapet
Roar Sandbekk som eier 25 aksjer av 100 aksjer i selskapet
Steinar Kvannefoss som eier 25 aksjer av 100 aksjer i selskapet
Tom Erik Bråten som eier 5 aksjer av 100 aksjer i selskapet
De siste 20 aksjene eies av selskapet selv

Samtlige aksjer var således representert, og de møtende vedtok lovlig innkalling.
Håkon Christian Linge ble valgt til møteleder.

Følgende saker forelå til behandling:

Fortsatt drift som grunnlag for regnskapet
Regnskapet for 2023, med revisjonsberetning
Dekning av årets underskudd
Valg av styre

Fortsatt drift som grunnlag for regnskapet

Styrets forslag om å legge forutsetningen om fortsatt drift til grunn for regnskapet ble enstemmig godkjent.

Regnskapet for 2023

Regnskap med revisjonsberetning ble gjennomgått, og da det ikke var innvendinger, ble dette enstemmig godkjent.


Dekning av årets underskudd

Styrets forslag om dekning av årets underskudd ble enstemmig vedtatt.


Valg av styre

Da det ikke forelå forslag på valg av nytt styre ble det sittende styre gjenvalgt.

Møtet ble deretter hevet.


Håkon Christian Linge


Roar Sandbekk


Steinar Kvannefoss


Tom Erik Bråten



Heilt Bygg AS
Alfarvegen 105
3540 Nesbyen

Nesbyen, 16. oktober 2024

Referat fra styremøte

Styreformannen ønsket velkommen. Innkallelsen ble referert, og da det ikke var innvendinger, ble møtet erklært lovlig åpnet.

Følgende saker forelå til behandling:

Vurdering av fortsatt drift som grunnlag for regnskapet
Regnskapet for 2023
Eventuelt

Vurdering av fortsatt drift som grunnlag for regnskapet

Styret mener at forutsetningen for fortsatt drift er til stede, og årsregnskapet er satt opp under denne forutsetningen.

Regnskapet for 2023

Det fremlagte regnskap ble gjennomgått, og da det ikke var innvendinger, ble det vedtatt å fremlegge dette for Generalforsamlingen.

Styret foreslår at årets underskudd kr 450.377,-

dekkes slik:

Overført fra annen egenkapital	kr	450.377,-
--------------------------------	----	-----------

Eventuelt

Det var ingen spørsmål.

Møtet ble deretter hevet.

Roar Sandbekk
styrets leder

Håkon Christian Linge
daglig leder/styremedlem

Erik Bråten
styremedlem

Steinar Kvannefoss
styremedlem



RESULTATREGNSKAP

HEILT BYGG AS

DRIFTSINNEKTER OG DRIFTSKOSTNADER	Note	2023	2022
Salgsinntekt		42 319 502	48 919 796
Sum driftsinntekter		42 319 502	48 919 796
Varekostnad		31 153 401	38 569 932
Lønnskostnad	1	7 218 010	7 334 706
Avskrivning av driftsmidler og immaterielle eiendeler	2	497 000	303 500
Annen driftskostnad		3 693 699	2 807 374
Sum driftskostnader		42 562 110	49 015 512
Driftsresultat		-242 608	-95 716
FINANSINNEKTER OG FINANSKOSTNADER			
Renteinntekt fra tilknyttet selskap		0	597
Annen renteinntekt		2 499	0
Rentekostnad til tilknyttet selskap		0	58 142
Annen rentekostnad		161 818	0
Annen finanskostnad		48 449	1 321
Resultat av finansposter		-207 768	-58 866
Resultat før skattekostnad		-450 377	-154 582
Årsresultat	4	-450 377	-154 582
OVERFØRINGER			
Avsatt til annen egenkapital		-450 377	-154 852
Sum overføringer		-450 377	-154 852

HEILT BYGG AS

SIDE 1



BALANSE

HEILT BYGG AS

EIENDELER	Note	2023	2022
ANLEGGSMIDLER			
IMMATERIELLE EIENDELER			
Goodwill		80 000	160 000
Sum immaterielle eiendeler		80 000	160 000
VARIGE DRIFTSMIDLER			
Driftsløsøre, inventar o.a. utstyr	2	1 645 618	1 477 494
Sum varige driftsmidler	2, 5	1 645 618	1 477 494
FINANSIELLE ANLEGGSMIDLER			
Lån til foretak i samme konsern		0	8 125
Investeringer i aksjer og andeler		28 000	28 000
Andre langsiktige fordringer		419 730	166 321
Sum finansielle anleggsmidler		447 730	202 446
Sum anleggsmidler		2 173 348	1 839 940
OMLØPSMIDLER			
Lager av varer og annen beholdning		458 812	1 796 783
FORDRINGER			
Kundefordringer		3 790 153	4 571 544
Andre kortsiktige fordringer		296 124	530 896
Sum fordringer		4 086 277	5 102 440
INVESTERINGER			
Bankinnskudd, kontanter o.l.		1 167 744	1 681 616
Sum omløpsmidler		5 712 832	8 580 839
Sum eiendeler		7 886 180	10 420 779

HEILT BYGG AS

SIDE 2

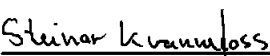
**BALANSE**

HEILT BYGG AS

EGENKAPITAL OG GJELD	Note	2023	2022
EGENKAPITAL			
INNSKUTT EGENKAPITAL			
Aksjekapital	6	1 000 000	1 000 000
Egne aksjer	6	-200 000	-200 000
Sum innskutt egenkapital		800 000	800 000
OPPTJENT EGENKAPITAL			
Annen egenkapital		469 328	1 145 734
Sum opptjent egenkapital		469 328	1 145 734
Sum egenkapital	4	1 269 328	1 945 734
GJELD			
AVSETNING FOR FORPLIKTELSER			
ANNEN LANGSIKTIG GJELD			
Gjeld til kredittinstitusjoner		1 889 629	1 434 689
Sum annen langsiktig gjeld		1 889 629	1 434 689
KORTSIKTIG GJELD			
Leverandørgjeld		2 374 987	5 643 616
Skyldig offentlige avgifter		796 448	439 981
Annen kortsiktig gjeld		1 555 788	956 759
Sum kortsiktig gjeld		4 727 223	7 040 356
Sum gjeld		6 616 852	8 475 045
Sum egenkapital og gjeld		7 886 180	10 420 779

16.10.2024
Styret i Heilt Bygg AS


Roar Sandbekk
styreleder


Steinar Kvannefoss
styremedlem


Erik Bråten
styremedlem


Håkon Christian Linge
styremedlem/daglig leder



Regnskapsprinsipper

Årsregnskapet er satt opp i samsvar med regnskapsloven og NRS 8 - God regnskapsskikk for små foretak.

DRIFTSINNETEKTER

Inntektsføring ved salg av varer skjer på leveringstidspunktet. Tjenester inntektsføres etter hvert som de leveres.

SKATT

Skattekostnaden i resultatregnskapet omfatter både periodens betalbare skatt og endring i utsatt skatt. Utsatt skatt er beregnet med 0 på grunnlag av de midlertidige forskjeller som eksisterer mellom regnskapsmessige og skattemessige verdier, samt ligningsmessig underskudd til fremføring ved utgangen av regnskapsåret. Skatteøkende og skattereduserende midlertidige forskjeller som reverserer eller kan reverseres i samme periode er utlignet og nettoført.

KLASSIFISERING OG VURDERING AV ANLEGGSMIDLER

Anleggsmidler omfatter eiendeler bestemt til varig eie og bruk. Anleggsmidler er vurdert til anskaffelseskost. Varige driftsmidler balanseføres og avskrives over driftsmidlets økonomiske levetid. Avskrivningsperioden for fast eiendom anskaffet etter 2009 er dekomponert i en del som gjelder råbygget og en del som gjelder faste tekniske installasjoner. Varige driftsmidler nedskrives til gjenvinnbart beløp ved verdifall som forventes ikke å være forbigående. Gjenvinnbart beløp er det høyeste av netto salgsverdi og verdi i bruk. Verdi i bruk er nåverdi av fremtidige kontantstrømmer knyttet til eiendelen. Nedskrivningen reverseres når grunnlaget for nedskrivningen ikke lenger er til stede.

KLASSIFISERING OG VURDERING AV OMLØPSMIDLER

Omløpsmidler og kortsiktig gjeld omfatter normalt poster som forfaller til betaling innen ett år etter balansedagen, samt poster som knytter seg til varekretsløpet. Omløpsmidler vurderes til laveste verdi av anskaffelseskost og virkelig verdi.

VARER

Varer er vurdert til det laveste av anskaffelseskost og netto salgsverdi.

FORDRINGER

Kundefordringer og andre fordringer oppføres til pålydende etter fradrag for avsetning til forventet tap. Avsetning til tap gjøres på grunnlag av en individuell vurdering av de enkelte fordringene.

Note 1 Lønnskostnader og antall årsverk

LØNSKOSTNADER

	2023	2022
Lønninger	6 330 020	6 181 254
Arbeidsgiveravgift	722 394	709 990
Pensjonskostnader	113 538	251 710
Andre ytelser	52 058	191 753
Sum	7 218 010	7 334 707

Selskapet har i 2023 sysselsatt 12 årsverk.



Note 2 Anleggsmidler

	Goodwill	Driftsløsøre, inventar ol.	Sum
Anskaffelseskost pr. 01.01.23	450 030	1 876 840	2 326 870
+ Tilgang kjøpte driftsmidler		585 123	585 123
= Anskaffelseskost 31.12.23	450 030	2 461 963	2 911 993
Akkumulerte avskrivninger 31.12.23	370 030	816 346	1 186 376
= Bokført verdi 31.12.23	80 000	1 645 617	1 725 617
Årets ordinære avskrivninger	90 000	407 000	497 000
Økonomisk levetid	4-5 år	5-10 år	

Note 3 Skatt

Årets skattekostnad	2023	2022
Resultatført skatt på ordinært resultat:		
Betalbar skatt	0	0
Endring i utsatt skattefordel	0	0
Skattekostnad ordinært resultat	0	0
Skattepliktig inntekt:		
Resultat før skatt	-450 377	-154 585
Permanente forskjeller	144 166	6 600
Endring i midlertidige forskjeller	237 689	-78 905
Skattepliktig inntekt	-68 522	-226 890
Betalbar skatt i balansen:		
Betalbar skatt på årets resultat	0	0
Sum betalbar skatt i balansen	0	0

Skatteeffekten av midlertidige forskjeller og underskudd til fremføring som har gitt opphav til utsatt skatt og utsatte skattefordeler, spesifisert på typer av midlertidige forskjeller

	2023	2022	Endring
Varige driftsmidler	15 227	65 016	49 789
Varebeholdning	0	-15 001	-15 001
Fordringer	-300 000	-97 100	202 900
Avsetninger mv	-100 000	-100 000	0
Sum	-384 773	-147 084	237 689
Akkumulert fremførbart underskudd	-295 409	-226 887	68 522
Inngår ikke i beregningen av utsatt skatt	680 182	373 971	-306 211
Utsatt skattefordel (22 %)	0	0	0

I henhold til God regnskapsskikk for små foretak balanseføres ikke utsatt skattefordel.



Note 4 Egenkapital

	Aksjekapital	Egne aksjerl	Annen egenkapital	Sum egenkapital
Pr. 31.12.2022	1 000 000	-200 000	1 145 734	1 945 734
Årets resultat			-450 377	-450 377
Rest egne aksjer fra 2022			-226 030	-226 030
Pr 31.12.2023	1 000 000	-200 000	469 327	1 269 327

Note 5 Pantstillelser og garantier

	31.12.2023	31.12.2022
Pantsikret gjeld, pantstillelser og garantier		
Langsiktig gjeld til kredittinstitusjoner	-1 889 629	-1 434 689
Sum	-1 889 629	-1 434 689

Regnskapsført verdi av pantsikrede eiendeler

Driftstilbehør	1 645 618	1 467 494
Varelager	458 812	1 796 783
Kundefordringer	3 790 153	4 571 544
Sum	5 894 583	7 835 821

Note 6 Aksjonærer

AKSJEKAPITALEN I HEILT BYGG AS PR. 31.12 BESTÅR AV:

	Antall	Pålydende	Bokført
Ordinære aksjer	100	10 000,0	1 000 000
Sum	100		1 000 000

EIERSTRUKTUR

De største aksjonærene i % pr. 31.12 var:

	Ordinære	Eierandel	Stemmeandel
Håkon Linge	25	25,0	31,3
Roar Sandbekk	25	25,0	31,3
Steinar Kvannefoss	25	25,0	31,3
Heilt Bygg AS	20	20,0	
Tom Erik Bråten	5	5,0	6,3
Totalt antall aksjer	100	100,0	100,0

AKSJER EIET AV MEDLEMMER I STYRET OG DAGLIG LEDER:

Navn	Verv	Ordinære
Steinar Kvannefoss	styremedlem	25
Roar Sandbekk	styreleder	25
Totalt antall aksjer		50



Østlandske Revisorer AS

Foretaksregisteret: NO 982 743 966 MVA

UAVHENGIG REVISORS BERETNING

Til generalforsamlingen i Heilt Bygg AS

Revisjon

Skatteradgivning

Økonomisk radgivning

Uttalelse om revisjonen av årsregnskapet

Konklusjon

Vi har revidert årsregnskapet for Heilt Bygg AS som viser et underskudd på kr 450 377. Årsregnskapet består av balanse per 31. desember 2023, resultatregnskap for regnskapsåret avsluttet per denne datoen og noter til årsregnskapet, herunder et sammendrag av viktige regnskapsprinsipper.

Etter vår mening

- oppfyller årsregnskapet gjeldende lovkrav, og
- gir årsregnskapet et rettviseende bilde av selskapets finansielle stilling per 31. desember 2023 og av dets resultater for regnskapsåret avsluttet per denne datoen i samsvar med regnskapslovens regler og god regnskapsskikk i Norge.

Grunnlag for konklusjonen

Vi har gjennomført revisjonen i samsvar med International Standards on Auditing (ISA-ene). Våre oppgaver og plikter i henhold til disse standardene er beskrevet nedenfor under Revisors oppgaver og plikter ved revisjonen av årsregnskapet. Vi er uavhengige av selskapet i samsvar med kravene i relevante lover og forskrifter i Norge og International Code of Ethics for Professional Accountants (inkludert internasjonale uavhengighetsstandarder) utstedt av International Ethics Standards Board for Accountants (IESBA-reglene), og vi har overholdt våre øvrige etiske forpliktelser i samsvar med disse kravene. Innhentet revisjonsbevis er etter vår vurdering tilstrekkelig og hensiktsmessig som grunnlag for vår konklusjon.

Styret og daglig leders ansvar for årsregnskapet

Styret og daglig leder (ledelsen) er ansvarlig for å utarbeide årsregnskapet og for at det gir et rettviseende bilde i samsvar med regnskapslovens regler og god regnskapsskikk i Norge. Ledelsen er også ansvarlig for slik intern kontroll som den finner nødvendig for å kunne utarbeide et årsregnskap som ikke inneholder vesentlig feilinformasjon, verken som følge av misligheter eller utilsiktede feil.

Ved utarbeidelsen av årsregnskapet må ledelsen ta standpunkt til selskapets evne til fortsatt drift og opplyse om forhold av betydning for fortsatt drift. Forutsetningen om fortsatt drift skal legges til grunn for årsregnskapet så lenge det ikke er sannsynlig at virksomheten vil bli avviklet.



R Østlandske Revisorer AS

Revisors oppgaver og plikter ved revisjonen av årsregnskapet

Vårt mål er å oppnå betryggende sikkerhet for at årsregnskapet som helhet ikke inneholder vesentlig feilinformasjon, verken som følge av misligheter eller utilsiktede feil, og å avgi en revisjonsberetning som inneholder vår konklusjon. Betryggende sikkerhet er en høy grad av sikkerhet, men ingen garanti for at en revisjon utført i samsvar med ISA-ene, alltid vil avdekke vesentlig feilinformasjon. Feilinformasjon kan oppstå som følge av misligheter eller utilsiktede feil. Feilinformasjon er å anse som vesentlig dersom den enkeltvis eller samlet med rimelighet kan forventes å påvirke de økonomiske beslutningene som brukerne foretar på grunnlag av årsregnskapet.

For revisors oppgaver og plikter se: <https://revisorforeningen.no/om-revisjon/revisjonsberetning-revisors-oppgaver-og-plikter/>

Hokksund, 16. oktober 2024

Østlandske Revisorer AS

Terje Haare

Statsautorisert revisor