



ÅRSREGNSKAPET FOR REGNSKAPSÅRET 2023 - GENERELL INFORMASJON

Enheten

Organisasjonsnummer: 922 625 719
Organisasjonsform: Aksjeselskap
Foretaksnavn: YMO INVEST AS
Forretningsadresse: Flovegen 6
6800 FØRDE

Regnskapsår

Årsregnskapets periode: 01.01.2023 - 31.12.2023

Konsern

Morselskap i konsern: Nei

Regnskapsregler

Regler for små foretak benyttet: Ja
Benyttet ved utarbeidelsen av årsregnskapet til selskapet: Regnskapslovens alminnelige regler

Årsregnskapet fastsatt av kompetent organ

Bekreftet av representant for selskapet: Yngve Moldestad
Dato for fastsettelse av årsregnskapet: 12.04.2024

Grunnlag for avgivelse

År 2023: Årsregnskapet er elektronisk innlevert
År 2022: Tall er hentet fra elektronisk innlevert årsregnskap fra 2023

Det er ikke krav til at årsregnskapet m.v. som sendes til Regnskapsregisteret er undertegnet. Kontrollen på at dette er utført ligger hos revisor/enhetens øverste organ. Sikkerheten ivaretas ved at innsender har rolle/rettighet for innsending av årsregnskapet via Altinn, og ved at det bekreftes at årsregnskapet er fastsatt av kompetent organ.

Brønnøysundregistrene, 21.05.2025



Resultatregnskap

Beløp i: NOK	Note	2023	2022
RESULTATREKNESKAP			
Kostnader			
Annan driftskostnad		5 272	5 197
Sum kostnader		5 272	5 197
Driftsresultat		-5 272	-5 197
Finansinntekter og finanskostnader			
Inntekt frå investering i anna føretak i same konsern		500 000	1 000 000
Anna renteinntekt		152	60
Sum finansinntekter		500 152	1 000 060
Annan rentekostnad			5
Sum finanskostnader			5
Netto finans		500 152	1 000 055
Ordinært resultat før skattekostnad		494 880	994 858
Skattekostnad på resultat	1	2 168	5 470
Ordinært resultat etter skattekostnad		492 712	989 388
Årsresultat	2	492 712	989 388
Årsresultat etter minoritetsinteresser		492 712	989 388
Totalresultat		492 712	989 388
Overføringer og disponeringar			
Ordinært utbytte		500 000	1 000 000
Overføring frå annan eigekapital		-7 288	-10 612
Sum overføringer og disponeringar		492 712	989 388



Balanse

Beløp i: NOK	Note	2023	2022
BALANSE - EIGEDELAR			
Anleggsmiddel			
Immaterielle egedelar			
Utsett skattefordel	1		
Finansielle anleggsmiddel			
Investeringar i anna føretak i same konsern	3	2 274 288	2 274 288
Sum finansielle anleggsmiddel		2 274 288	2 274 288
Sum anleggsmiddel		2 274 288	2 274 288
Omløpsmiddel			
Varer			
Krav			
Konsernkrav		500 000	1 000 000
Sum krav		500 000	1 000 000
Investeringar			
Aksjar og partar i føretak i same konsern	3		
Marknadsbaserte aksjar	3		
Marknadsbaserte obligasjonar	3		
Andre marknadsbaserte finansielle instrument	3		
Bankinnskot, kontantar og liknande			
Bankinnskot, kontantar og liknande		122 099	127 219
Sum bankinnskot, kontantar og liknande		122 099	127 219
Sum omløpsmiddel		622 099	1 127 219
SUM EIGEDELAR		2 896 387	3 401 507

BALANSE - EIGENKAPITAL OG GJELD

Eigenkapital



Balanse

Beløp i: NOK	Note	2023	2022
Innskoten egenkapital			
Aksjekapital	4	40 000	40 000
Behaldning av egne aksjar	4		
Overkurs		2 219 288	2 219 288
Sum innskoten egenkapital		2 259 288	2 259 288
Opptent egenkapital			
Annan egenkapital		78 461	85 749
Sum opptent egenkapital		78 461	85 749
Sum egenkapital	2	2 337 749	2 345 037
Gjeld			
Langsiktig gjeld			
Utsett skatt	1	3 300	5 470
Sum avsetjingar for plikter		3 300	5 470
Anna langsiktig gjeld			
Sum langsiktig gjeld		3 300	5 470
Kortsiktig gjeld			
Betalbar skatt	1	4 338	
Utbytte		500 000	1 000 000
Anna kortsiktig gjeld		51 000	51 000
Sum kortsiktig gjeld		555 338	1 051 000
Sum gjeld		558 638	1 056 470
SUM EIGENKAPITAL OG GJELD		2 896 387	3 401 507



Brønnøysundregistrene

ÅRSREGNSKAP FOR REGNSKAPSÅRET 2023 - GENERELL INFORMASJON

Journalnummer: 2024 495083

Enheten

Organisasjonsnummer: 922 625 719
Organisasjonsform: Aksjeselskap
Foretaksnavn: YMO INVEST AS
Forretningsadresse: Flovegen 6
6800 FØRDE

Regnskapsår

Årsregnskapets periode: 01.01.2023 - 31.12.2023

Konsern

Morselskap i konsern: Nei

Regnskapsregler

Regler for små foretak benyttet: Ja
Benyttet ved utarbeidelsen av
årsregnskapet til selskapet: Regnskapslovens alminnelige regler

Årsregnskapet fastsatt av kompetent organ

Bekreftet av representant for selskapet: Yngve Moldestad
Dato for fastsettelse av årsregnskapet: 12.04.2024

Revisjon

Selskapet har besluttet at årsregnskapet
ikke skal revideres: Ja
Årsregnskapet er utarbeidet av ekstern
autorisert regnskapsfører: Ja

Grunnlag for avgivelse

År 2023: Årsregnskap er elektronisk innlevert.
År 2022: Tall er hentet fra elektronisk innlevert årsregnskap fra 2023.

Det er ikke krav til at årsregnskapet m.v. som sendes til Regnskapsregisteret er undertegnet. Kontrollen på at dette er utført ligger hos revisor/enhetens øverste organ. Sikkerheten ivaretas ved at innsender har rolle/rettighet for innsending av årsregnskapet via Altinn, og ved at det bekreftes at årsregnskapet er fastsatt av kompetent organ.

Brønnøysundregistrene, 10.06.2024



Organisasjonsnr: 922 625 719
YMO INVEST AS

RESULTATREGNSKAP

Beløp i: NOK	Note	2023	2022
RESULTATREKNESKAP			
Kostnader			
Annan driftskostnad		5 272	5 197
Sum kostnader		5 272	5 197
Driftsresultat		-5 272	-5 197
Finansinntekter og finanskostnader			
Inntekt frå investering i anna føretak i same konsern		500 000	1 000 000
Anna renteinntekt		152	60
Sum finansinntekter		500 152	1 000 060
Annan rentekostnad			5
Sum finanskostnader			5
Netto finans		500 152	1 000 055
Ordinært resultat før skattekostnad			
Skattekostnad på resultat	1	2 168	5 470
Ordinært resultat etter skattekostnad		492 712	989 388
Årsresultat	2	492 712	989 388
Årsresultat etter minoritetsinteresser		492 712	989 388
Totalresultat		492 712	989 388
Overføringer og disponeringar			
Ordinært utbytte		500 000	1 000 000
Overføring frå annan eige kapital		-7 288	-10 612
Sum overføringer og disponeringar		492 712	989 388



Organisasjonsnr: 922 625 719
YMO INVEST AS

BALANSE

Beløp i: NOK	Note	2023	2022
BALANSE - EIGEDELAR			
Anleggsmiddel			
Immaterielle egedelar			
Utsett skattefordel	1		
Finansielle anleggsmiddel			
Investeringar i anna			
føretak i same konsern	3	2 274 288	2 274 288
Sum finansielle			
anleggsmiddel		2 274 288	2 274 288
Sum anleggsmiddel		2 274 288	2 274 288
Omløpsmiddel			
Varer			
Krav			
Konsernkrav		500 000	1 000 000
Sum krav		500 000	1 000 000
Investeringar			
Aksjar og partar i			
føretak i same konsern	3		
Marknadsbaserte aksjar	3		
Marknadsbaserte			
obligasjonar	3		
Andre marknadsbaserte			
finansielle instrument	3		
Bankinnskot, kontantar og			
liknande			
Bankinnskot, kontantar og			
liknande		122 099	127 219
Sum bankinnskot,			
kontantar og liknande		122 099	127 219
Sum omløpsmiddel		622 099	1 127 219
SUM EIGEDELAR		2 896 387	3 401 507
BALANSE - EIGENKAPITAL OG			
GJELD			
Eigenkapital			
Innskoten eigenkapital			
Aksjekapital	4	40 000	40 000
Behaldning av egne aksjar	4		
Overkurs		2 219 288	2 219 288



Sum innskoten egenkapital		2 259 288	2 259 288
Opptent egenkapital			
Annan egenkapital		78 461	85 749
Sum opptent egenkapital		78 461	85 749
Sum egenkapital	2	2 337 749	2 345 037
Gjeld			
Langsiktig gjeld			
Utsett skatt	1	3 300	5 470
Sum avsetjinger for plikter		3 300	5 470
Anna langsiktig gjeld			
Sum langsiktig gjeld		3 300	5 470
Kortsiktig gjeld			
Betalbar skatt	1	4 338	
Utbytte		500 000	1 000 000
Anna kortsiktig gjeld		51 000	51 000
Sum kortsiktig gjeld		555 338	1 051 000
Sum gjeld		558 638	1 056 470
SUM EIGENKAPITAL OG GJELD		2 896 387	3 401 507



Organisasjonsnr: 922 625 719
YMO INVEST AS

NOTEOPPLYSNINGER - SELSKAP - alle poster oppgitt i hele tall

Note

Tal på årsverk i regnskapsåret
0.00

Sum _____ Beløp

Balanseført verdi 31.12. _____ Varige driftsmiddel Immaterielle eigned.

Konsernregnskap

Morselskapet sitt navn

Forretningskontor for morselskapet

Grunn til at dotterselskap ikke er tatt med i konsolideringa

Samla beløp - tilknytt selskap _____ Årets _____ Fjorårets

Samla beløp - føretak i samme konsern _____ Årets _____ Fjorårets


Samla beløp - føretak i samme konsern _____ Årets _____ Fjorårets


Samla beløp - felles kontrollert verksemd _____ Årets _____ Fjorårets


Pantstillinger _____ Beløp

Behaldning av egne aksjar _____ Tal på aksjar Pålydande _____ Andel av aksjek.



 BankID Signing
Dan-Inge Elvebakk
2024-06-05

 BankID Signing
Bodil Kidøy Lunde
2024-06-05

 BankID Signing
Yngve Åge Moldestad
2024-06-06

Årsrekneskap 2023

Ymo Invest AS

Resultatrekneskap
Balanse
Noteopplysninger

Org.nr.: 922 625 719



RESULTATREKNESKAP

YMO INVEST AS

DRIFTSINNEKTER OG DRIFTSKOSTNADER	Note	2023	2022
Annan driftskostnad		5 272	5 197
Sum driftskostnader		5 272	5 197
Driftsresultat		-5 272	-5 197
FINANSINNEKTER OG FINANSKOSTNADER			
Inntekt frå investering i anna føretak i same konsern		500 000	1 000 000
Anna renteinntekt		152	60
Annan rentekostnad		0	5
Resultat av finanspostar		500 152	1 000 055
Resultat før skattekostnad		494 880	994 858
Skattekostnad på resultat	1	2 168	5 470
Resultat		492 712	989 388
Årsresultat	2	492 712	989 388
OVERFØRING			
Avsett til utbytte		500 000	1 000 000
Overføring frå annan eigekapital		7 288	10 612
Sum overføringar		492 712	989 388



MELLOMBALANSE

YMO INVEST AS

EIGEDLAR	Note	2023	2022
ANLEGGSMIDDEL			
IMMATERIELLE EIGEDLER			
VARIGE DRIFTSMIDDEL			
FINANSIELLE ANLEGGSMIDDEL			
Investeringar i anna føretak i same konsern	3	2 274 288	2 274 288
Sum finansielle anleggsmiddel		2 274 288	2 274 288
Sum anleggsmiddel		2 274 288	2 274 288
OMLØPSMIDDEL			
KRAV			
Konsernfordringer		500 000	1 000 000
Sum krav		500 000	1 000 000
Bankinnskot, kontantar og liknande		122 099	127 219
Sum omløpsmiddel		622 099	1 127 219
Sum egedelar		2 896 387	3 401 507



MELLOMBALANSE

YMO INVEST AS

EIGENKAPITAL OG GJELD	Note	2023	2022
EIGENKAPITAL			
INNSKOTEN EIGENKAPITAL			
Aksjekapital	4	40 000	40 000
Overkurs		2 219 288	2 219 288
Sum innskoten egenkapital		2 259 288	2 259 288
OPPTENT EIGENKAPITAL			
Annan egenkapital		78 461	85 749
Sum opptent egenkapital		78 461	85 749
Sum egenkapital	2	2 337 749	2 345 037
GJELD			
AVSETJING TIL PLIKTER			
Utsett skatt	1	3 300	5 470
Sum avsetjing for plikter		3 300	5 470
ØVRIG LANGSIKTIG GJELD			
KORTSIKTIG GJELD			
Betalbar skatt	1	4 338	0
Utbytte		500 000	1 000 000
Anna kortsiktig gjeld		51 000	51 000
Sum kortsiktig gjeld		555 338	1 051 000
Sum gjeld		558 638	1 056 470
Sum egenkapital og gjeld		2 896 387	3 401 507

Førde
Styret i Ymo Invest AS

Dan-Inge Elvebakk
styremedlem

Bodil Kidøy Lunde
styreleiar

Yngve Moldestad
styremedlem



YMO INVEST AS

922 625 719

Rekneskapsprinsipp

Årsrekneskapen er sett opp i samsvar med rekneskapslova og NRS 8, God regnskapsskikk for små foretak.

SKATT

Skattekostnaden i resultatrekneskapen omfattar både den betalbare skatten i perioden og endring i utsett skatt. Utsett skatt er rekna ut med 22 % på grunnlag av dei mellombelse skilnadene mellom rekneskaps- og skatteverdiane, og underskotet ved utgangen av rekneskapsåret som kan framførast i likninga. Skatteaukande og skattereduserande mellombelse skilnader som reverserer eller kan reverserast i den same perioden, er utlikna og nettoførte.

KLASSIFISERING OG VURDERING AV OMLØPSMIDLAR

Omløpsmidlar og kortsiktig gjeld omfattar normalt postar som forfell til betaling seinast eitt år etter balansedagen, og postar som gjeld varekrinsløpet. Omløpsmidlar blir vurderte til lågaste verdi av innkjøpskostnad og verkeleg verdi.

AKSJAR I DOTTERSELSKAP

Dotterselskap blir vurderte etter kostmetoden i selskapsrekneskapen. Investeringa er vurdert til innkjøpskostnad for aksjane, med mindre nedskrivning har vore nødvendig. Det er gjort nedskrivning til verkeleg verdi når verdifall skriv seg frå årsaker som ikkje kan ventast å vere forbigåande, og når ein må rekne det som nødvendig etter god rekneskapsskikk. Nedskrivninga blir reversert når grunnlaget hennar ikkje lenger er til stades.

Utbyte, konsernbidrag og andre utdelingar frå dotterselskap er inntektsførte same året som det er sett av i rekneskapen til gjevaren. Dersom utbytet/konsernbidraget overstig den delen av resultatet som er tent opp etter innkjøpstidspunktet, utgjer den overskytande delen tilbakebetaling av investert kapital. I utdelingane er det gjort fråtrekk for investeringsverdien i balansen til morselskapet.

FORDRINGAR

Kundefordringar og andre fordringar blir førte opp til pålydande verdi etter frådrag for avsetning til forventta tap. Avsetning til tap blir gjort på grunnlag av ei individuell vurdering av dei enkelte fordringane.

Note 1 Skatt

Skattekostnad dette året	2023	2022
Resultatført skatt på ordinært resultat:		
Skatt som skal betalast	4 338	0
Endring i utsett skatt	-2 170	5 470
Skattekostnad ordinært resultat	2 168	5 470
Skattepliktig inntekt:		
Resultat før skatt	494 880	994 858
Permanente skilnader	-470 025	-999 995
Bruk av underskott for framføring	-5 137	0
Skattepliktig inntekt	19 718	-5 137
Skatt i balansen som skal betalast:		
Skatt på resultatet dette året som skal betalast	4 338	0

Side 5



YMO INVEST AS 922 625 719

Sum skatt i balansen som skal betalast 4 338 0

Skatteeffekten av mellombelse skilnader som har gjeve opphav til utsett skatt og utsette skattefordelar, spesifisert på typar av mellombelse skilnader

	2023	2022	Endring
Inntektsført avsett utbyte	15 000	30 000	15 000
Akkumulert underskott som kan framførast	0	-5 137	-5 137
Grunnlag for utsett skatt	15 000	24 863	9 863
Utsett skatt (22 %)	3 300	5 470	2 170

Note 2 Eigenkapital

	Aksjekapital	Overkurs	Annan innskoten eigenkapital	Annan eigenkapital	Sum eigenkapital
Pr. 31.12.2022	40 000	2 219 288	0	85 749	2 345 037
Årets resultat				492 712	492 712
Utbyte				-500 000	-500 000
Pr 31.12.2023	40 000	2 219 288	0	78 461	2 337 749

Note 3 Aksjar og egedelar i andre føretak m.m.

	Innkjøpskostnad	Marknadsverdi	Balanseført verdi
Omløpsmidlar			
Aksjar i handelsportefølje	0	0	0
Førde Bilservice Holding AS	2274288	0	2274288
Sum	2 274 288	0	2 274 288

Note 4 Aksjonærar

AKSJEKAPITALEN I YMO INVEST AS PR. 31.12 ER SETT SAMAN AV:

	Antal	Pålydande	Bokført
Ordinære aksjar	40	1 000,0	40 000
Sum	40		40 000

EIGARSTRUKTUR

Dei største aksjonærane i % pr. 31.12 var:

	Ordinære	Eigarandel	Stemmedel
Yngve Moldestad	40	100,0	100,0

AKSJAR EIGD AV MEDLEM I STYRET OG DAGLEG LEIAR:

Namn	Verv	Ordinære
Yngve Moldestad	styremedlem	40

Side 6



YMO INVEST AS

922 625 719

Totalt antal aksjar

40