



ÅRSREGNSKAPET FOR REGNSKAPSÅRET 2021 - GENERELL INFORMASJON

Enheten

Organisasjonsnummer: 989 068 555
Organisasjonsform: Aksjeselskap
Foretaksnavn: PETESSO INVEST AS
Forretningsadresse: Nykirkebakken 7
4013 STAVANGER

Regnskapsår

Årsregnskapets periode: 01.01.2021 - 31.12.2021

Konsern

Morselskap i konsern: Ja
Konsernregnskap lagt ved: Nei

Regnskapsregler

Regler for små foretak benyttet: Ja
Benyttet ved utarbeidelsen av årsregnskapet til selskapet: Regnskapslovens alminnelige regler

Årsregnskapet fastsatt av kompetent organ

Bekreftet av representant for selskapet: Thomas Otto Ottesen
Dato for fastsettelse av årsregnskapet: 11.05.2022

Grunnlag for avgivelse

År 2021: Årsregnskapet er elektronisk innlevert
År 2020: Tall er hentet fra elektronisk innlevert årsregnskap fra 2021

Det er ikke krav til at årsregnskapet m.v. som sendes til Regnskapsregisteret er undertegnet. Kontrollen på at dette er utført ligger hos revisor/enhetens øverste organ. Sikkerheten ivaretas ved at innsender har rolle/rettighet for innsending av årsregnskapet via Altinn, og ved at det bekreftes at årsregnskapet er fastsatt av kompetent organ.

Brønnøysundregistrene, 28.06.2023



Resultatregnskap

Beløp i: NOK	Note	2021	2020
RESULTATREGNSKAP			
Inntekter			
Annen driftsinntekt			2 246 952
Sum inntekter			2 246 952
Kostnader			
Avskrivning av driftsmidler og immaterielle eiendeler	7		
Annen driftskostnad	4	133 915	146 308
Sum kostnader		133 915	146 308
Driftsresultat		-133 915	2 100 644
Finansinntekter og finanskostnader			
Inntekt på investering i datterselskap	6	6 352 664	
Annen finansinntekt		22 720	4 650
Sum finansinntekter		6 375 384	4 650
Nedskrivning av andre finansielle anleggsmidler		313 754	
Rentekostnad til foretak i samme konsern			18 000
Annen finanskostnad		90	109
Sum finanskostnader		313 844	18 109
Netto finans		6 061 540	-13 459
Ordinært resultat før skattekostnad		5 927 625	2 087 186
Skattekostnad på ordinært resultat	2	-6 776	464 048
Ordinært resultat etter skattekostnad		5 934 401	1 623 138
Årsresultat		5 934 401	1 623 138
Årsresultat etter minoritetsinteresser		5 934 401	1 623 138
Totalresultat		5 934 401	1 623 138
Overføringer og disponeringer			
Ordinært utbytte		2 925 000	4 800 000



Resultatregnskap

Beløp i: NOK	Note	2021	2020
Avsatt til annen egenkapital		3 009 401	
Overført fra annen egenkapital			-3 176 862
Sum overføringer og disponeringer		5 934 401	1 623 138



Balanse

Beløp i: NOK	Note	2021	2020
BALANSE - EIENDELER			
Anleggsmidler			
Immaterielle eiendeler			
Tomter, bygninger o.a. fast eiendom	7		
Driftsløsøre, inventar o.a. utstyr	7		
Finansielle anleggsmidler			
Investering i datterselskap	6	500 000	3 570 887
Lån til foretak i samme konsern	1	909 700	1 594 700
Investeringer i tilknyttet selskap	6	2 250 000	750 000
Andre langsiktige fordringer	1		187 500
Sum finansielle anleggsmidler		3 659 700	6 103 087
Sum anleggsmidler		3 659 700	6 103 087
Omløpsmidler			
Varer			
Fordringer			
Kundefordringer	1		
Andre kortsiktige fordringer	1	1 830	3 701
Krav på innbetaling av selskapskapital	1		
Sum fordringer		1 830	3 701
Investeringer			
Markedsbaserte aksjer	1	59	59
Sum investeringer		59	59
Bankinnskudd, kontanter og lignende			
Bankinnskudd, kontanter o.l.		291 959	5 434 856
Sum bankinnskudd, kontanter og lignende		291 959	5 434 856
Sum omløpsmidler		293 848	5 438 617
SUM EIENDELER		3 953 548	11 541 704



Balanse

Beløp i: NOK	Note	2021	2020
BALANSE - EGENKAPITAL OG GJELD			
Egenkapital			
Innskutt egenkapital			
Aksjekapital	3	215 000	200 000
Beholdning av egne aksjer		-20 000	-20 000
Overkurs		790 628	505 628
Sum innskutt egenkapital		985 628	685 628
Opptjent egenkapital			
Annen egenkapital		2 595 650	5 166 249
Sum opptjent egenkapital		2 595 650	5 166 249
Sum egenkapital	5	3 581 278	5 851 877
Gjeld			
Langsiktig gjeld			
Utsatt skatt	2	294 216	367 770
Sum avsetninger for forpliktelser		294 216	367 770
Annen langsiktig gjeld			
Gjeld til kredittinstitusjoner	8		
Sum langsiktig gjeld		294 216	367 770
Kortsiktig gjeld			
Sertifikatlån			423 414
Gjeld til kredittinstitusjoner	8		
Leverandørgjeld		11 277	2 365
Betalbar skatt	2	66 778	96 278
Utbytte			4 800 000
Sum kortsiktig gjeld		78 055	5 322 057
Sum gjeld		372 271	5 689 827
SUM EGENKAPITAL OG GJELD		3 953 548	11 541 704



Brønnøysundregistrene

ÅRSREGNSKAP FOR REGNSKAPSÅRET 2021 - GENERELL INFORMASJON

Journalnummer: 2022 287668

Enheten

Organisasjonsnummer: 989 068 555
Organisasjonsform: Aksjeselskap
Foretaksnavn: PETESSO INVEST AS
Forretningsadresse: Nykirkebakken 7
4013 STAVANGER

Regnskapsår

Årsregnskapets periode: 01.01.2021 - 31.12.2021

Konsern

Morselskap i konsern: Ja
Konsernregnskap lagt ved: Nei

Regnskapsregler

Regler for små foretak benyttet: Ja
Benyttet ved utarbeidelsen av
årsregnskapet til selskapet: Regnskapslovens alminnelige regler

Årsregnskapet fastsatt av kompetent organ

Bekreftet av representant for selskapet: Thomas Otto Ottesen
Dato for fastsettelse av årsregnskapet: 11.05.2022

Revisjon

Årsregnskapet er utarbeidet av ekstern
autorisert regnskapsfører: Ja
Ekstern autorisert regnskapsfører har i
løpet av regnskapsåret bistått ved den
løpende regnskapsføringen eller utført
andre tjenester for selskapet enn å
utarbeide årsregnskapet: Ja

Grunnlag for avgivelse

År 2021: Årsregnskap er elektronisk innlevert.
År 2020: Tall er hentet fra elektronisk innlevert årsregnskap fra 2021.

Det er ikke krav til at årsregnskapet m.v. som sendes til Regnskapsregisteret er undertegnet. Kontrollen på at dette er utført ligger hos revisor/enhetens øverste organ. Sikkerheten ivaretas ved at innsender har rolle/rettighet for innsending av årsregnskapet via Altinn, og ved at det bekreftes at årsregnskapet er fastsatt av kompetent organ.

Brønnøysundregistrene, 30.05.2022

Brønnøysundregistrene
Postadresse: Postboks 900, 8910 Brønnøysund
Telefon: 75 00 75 00
E-post: firmapost@brreg.no Internett: www.brreg.no
Organisasjonsnummer: 974 760 673



Organisasjonsnr: 989 068 555
PETESSO INVEST AS

RESULTATREGNSKAP

Beløp i: NOK	Note	2021	2020
RESULTATREGNSKAP			
Inntekter			
Annen driftsinntekt			2 246 952
Sum inntekter			2 246 952
Kostnader			
Avskrivning av driftsmidler og immaterielle eiendeler	7		
Annen driftskostnad	4	133 915	146 308
Sum kostnader		133 915	146 308
Driftsresultat		-133 915	2 100 644
Finansinntekter og finanskostnader			
Inntekt på investering i datterselskap	6	6 352 664	
Annen finansinntekt		22 720	4 650
Sum finansinntekter		6 375 384	4 650
Nedskrivning av andre finansielle anleggsmidler		313 754	
Rentekostnad til foretak i samme konsern			18 000
Annen finanskostnad		90	109
Sum finanskostnader		313 844	18 109
Netto finans		6 061 540	-13 459
Ordinært resultat før skattekostnad			
skattekostnad		5 927 625	2 087 186
Skattekostnad på ordinært resultat	2	-6 776	464 048
Ordinært resultat etter skattekostnad		5 934 401	1 623 138
Årsresultat		5 934 401	1 623 138
Årsresultat etter minoritetsinteresser		5 934 401	1 623 138
Totalresultat		5 934 401	1 623 138
Overføringer og disponeringer			
Ordinært utbytte		2 925 000	4 800 000
Avsatt til annen egenkapital		3 009 401	



Overført fra annen egenkapital		-3 176 862
Sum overføringer og disponeringer	5 934 401	1 623 138



Organisasjonsnr: 989 068 555
PETESSO INVEST AS

BALANSE

Beløp i: NOK	Note	2021	2020
--------------	------	------	------

BALANSE - EIENDELER

Anleggsmidler

Immaterielle eiendeler

Tomter, bygninger o.a.

fast eiendom 7

Driftsløsøre, inventar o.

a. utstyr 7

Finansielle anleggsmidler

Investering i datterselskap 6 500 000 3 570 887

Lån til foretak i samme

konsern 1 909 700 1 594 700

Investeringer i

tilknyttet selskap 6 2 250 000 750 000

Andre langsiktige

fordringer 1 187 500

Sum finansielle

anleggsmidler 3 659 700 6 103 087

Sum anleggsmidler 3 659 700 6 103 087

Omløpsmidler

Varer

Fordringer

Kundefordringer 1

Andre kortsiktige

fordringer 1 1 830 3 701

Krav på innbetaling av

selskapskapital 1

Sum fordringer 1 830 3 701

Investeringer

Markedsbaserte aksjer 1 59 59

Sum investeringer 59 59

Bankinnskudd, kontanter

og lignende

Bankinnskudd, kontanter o.

l. 291 959 5 434 856

Sum bankinnskudd,

kontanter og lignende 291 959 5 434 856

Sum omløpsmidler 293 848 5 438 617

SUM EIENDELER 3 953 548 11 541 704

BALANSE - EGENKAPITAL OG

GJELD



Egenkapital			
Innskutt egenkapital			
Aksjekapital	3	215 000	200 000
Beholdning av egne aksjer		-20 000	-20 000
Overkurs		790 628	505 628
Sum innskutt egenkapital		985 628	685 628
Opptjent egenkapital			
Annen egenkapital		2 595 650	5 166 249
Sum opptjent egenkapital		2 595 650	5 166 249
Sum egenkapital	5	3 581 278	5 851 877
Gjeld			
Langsiktig gjeld			
Utsatt skatt	2	294 216	367 770
Sum avsetninger for forpliktelser		294 216	367 770
Annen langsiktig gjeld			
Gjeld til kredittinstitusjoner	8		
Sum langsiktig gjeld		294 216	367 770
Kortsiktig gjeld			
Sertifikatlån			423 414
Gjeld til kredittinstitusjoner	8		
Leverandørgjeld		11 277	2 365
Betalbar skatt	2	66 778	96 278
Utbytte			4 800 000
Sum kortsiktig gjeld		78 055	5 322 057
Sum gjeld		372 271	5 689 827
SUM EGENKAPITAL OG GJELD		3 953 548	11 541 704



Organisasjonsnr: 989 068 555
PETESSO INVEST AS

NOTEOPPLYSNINGER - SELSKAP - alle poster oppgitt i hele tall

Note

Antall aksjer og aksjeeiere

Note

4

Antall årsverk i regnskapsåret

Virksomheten har hatt følgende antall årsverk:

0.00

Omløpsmidler Startdato Sluttdato Endring

Skattemessig fremf.undersk. Startdato Sluttdato Endring

Kortsiktig gjeld Startdato Sluttdato Endring



Resultatregnskap

Petesso Invest AS

Driftsinntekter og driftskostnader	Note	2021	2020
Annen driftsinntekt		0	2 246 952
Sum driftsinntekter		0	2 246 952
Annen driftskostnad	4	133 915	146 308
Sum driftskostnader		133 915	146 308
Driftsresultat		-133 915	2 100 644
Finansinntekter og finanskostnader			
Inntekt på investering i datterselskap	6	6 352 664	0
Annen finansinntekt		22 720	4 650
Nedskrivning av andre finansielle anleggsmidler		313 754	0
Rentekostnad til foretak i samme konsern		0	18 000
Annen finanskostnad		90	109
Resultat av finansposter		6 061 540	-13 459
Ordinært resultat før skatt		5 927 625	2 087 186
Skattekostnad på ordinært resultat	2	-6 776	464 048
Årsresultat		5 934 401	1 623 138
Overføringer			
Avsatt til utbytte		2 925 000	4 800 000
Avsatt til annen egenkapital		3 009 401	0
Overført fra annen egenkapital		0	3 176 862
Sum overføringer		5 934 401	1 623 138



Balanse

Petesso Invest AS


Eiendeler	Note	2021	2020
Anleggsmidler			
Finansielle anleggsmidler			
Investeringer i datterselskap	6	500 000	3 570 887
Lån til foretak i samme konsern	1	909 700	1 594 700
Investeringer i tilknyttet selskap	6	2 250 000	750 000
Andre langsiktige fordringer	1	0	187 500
Sum finansielle anleggsmidler		3 659 700	6 103 087
Sum anleggsmidler		3 659 700	6 103 087
Omløpsmidler			
Fordringer			
Andre kortsiktige fordringer	1	1 830	3 701
Sum fordringer		1 830	3 701
Investeringer			
Markedsbaserte aksjer	1	59	59
Sum investeringer		59	59
Bankinnskudd, kontanter o.l.		291 959	5 434 856
Sum omløpsmidler		293 848	5 438 617
Sum eiendeler		3 953 548	11 541 704





Balanse

Petesso Invest AS

Egenkapital og gjeld	Note	2021	2020
Innskutt egenkapital			
Aksjekapital	3	215 000	200 000
Egne aksjer		-20 000	-20 000
Overkurs		790 628	505 628
Sum innskutt egenkapital		985 628	685 628
Opptjent egenkapital			
Annen egenkapital		2 595 650	5 166 249
Sum opptjent egenkapital		2 595 650	5 166 249
Sum egenkapital	5	3 581 278	5 851 877
Gjeld			
Avsetning for forpliktelser			
Utsatt skatt	2	294 216	367 770
Sum avsetning for forpliktelser		294 216	367 770
Kortsiktig gjeld			
Gjeld til selskap i samme konsern		0	423 414
Leverandørgjeld		11 277	2 365
Betalbar skatt	2	66 778	96 278
Utbytte		0	4 800 000
Sum kortsiktig gjeld		78 055	5 322 057
Sum gjeld		372 271	5 689 827
Sum egenkapital og gjeld		3 953 548	11 541 704

x 
Jone Karstein Johannessen
Styremedlem

x 
Stavanger, 28.04.2022
Styret i Petesso Invest AS
Mollen Aarnodt
Styremedlem


Thomas Otto Ottesen
Styreleder/daglig leder



Noter 2021
Petesso Invest AS

Note 1: Regnskapsprinsipper

Årsregnskapet er satt opp i samsvar med regnskapsloven og NRS 8 - God regnskapsskikk for små foretak.

a) Driftsinntekter

Inntektsføring ved salg av varer skjer på leveringstidspunktet. Tjenester inntektsføres etter hvert som de leveres.

b) Omløpsmidler/Kortsiktig gjeld

Omløpsmidler og kortsiktig gjeld omfatter normalt poster som forfaller til betaling innen ett år etter balansedagen, samt poster som knytter seg til varekretsløpet. Omløpsmidler vurderes til laveste verdi av anskaffelseskost og antatt virkelig verdi.

c) Anleggsmidler/Langsiktig gjeld

Anleggsmidler omfatter eiendeler bestemt til varig eie og bruk. Anleggsmidler er vurdert til anskaffelseskost. Varige driftsmidler balanseføres og avskrives over driftsmidlets økonomiske levetid. Varige driftsmidler nedskrives til gjenvinnbart beløp ved verdifall som forventes ikke å være forbigående. Gjenvinnbart beløp er det høyeste av netto salgsverdi og verdi i bruk. Verdi i bruk er nåverdi av fremtidige kontantstrømmer knyttet til eiendelen. Nedskrivningen reverseres når grunnlaget for nedskrivningen ikke lenger er til stede.

d) Fordringer

Kundefordringer og andre fordringer oppføres til pålydende etter fradrag for avsetning til forventet tap. Avsetning til tap gjøres på grunnlag av en individuell vurdering av de enkelte fordringene. I tillegg gjøres det for øvrige kundefordringer en spesifisert avsetning for å dekke antatt tap.

e) Markedsbaserte aksjer

Markedsbaserte aksjer er regnskapsført til det laveste av kostpris og virkelig verdi pr. 31.12.

f) Skatt

Skattekostnaden i resultatregnskapet omfatter både periodens betalbare skatt og endring i utsatt skatt. Utsatt skatt er beregnet med 22% på grunnlag av de midlertidige forskjeller som eksisterer mellom regnskapsmessige og skattemessige verdier, samt ligningsmessig underskudd til fremføring ved utgangen av regnskapsåret. Skatteøkende og skattereduserende midlertidige forskjeller som reverserer eller kan reversere i samme periode er utlignet og nettoført. Utsatt skatt på merverdier i forbindelse med oppkjøp av datterselskap blir ikke utlignet.

g) Pensjoner

Pensjonsordninger finansiert via sikrede ordninger ved innskuddspensjon er ikke balanseført. Pensjonspremien anses i disse tilfeller som pensjonskostnad og klassifiseres sammen med lønnskostnader.



Noter 2021
Petesso Invest AS

Note 2: Skattekostnad

Årets skattekostnad fordeler seg på:	2021	2020
Betalbar skatt	66 778	96 278
Skatt på avgitt konsernbidrag	-	-
Endring i utsatt skatt	-73 554	367 770
Sum skattekostnad på ordinært resultat	-6 776	464 048
Beregning av årets skattegrunnlag:		
Ordinært resultat før skattekostnad	5 927 625	2 087 186
Avgitt konsernbidrag	-	-
Permanente forskjeller	-5 958 426	22 120
Endring i midlertidige forskjeller	334 337	-1 671 681
Årets skattegrunnlag	303 536	437 625
Betalbar skatt på årets skattegrunnlag - 22%	66 778	96 278
Spesifikasjon av grunnlag for utsatt skattefordel:		
Anleggsmidler	-	-
Omløpsmidler	-	-
Gevinst- og tapskonto	1 337 344	1 671 681
Sum grunnlag for utsatt skatt	1 337 344	1 671 681
Utsatt skatt/skattefordel - 22%	294 216	367 770

Note 3: Aksjekapital og aksjonærinformasjon

Aksjekapitalen i Petesso Invest AS pr. 31.12 består av:

	Antall	Pålydende	Balanseført
Ordinære aksjer	215	1.000	215.000

Selskapets aksjonærer pr. 31.12 var:

Aksjonærer (verv)	Antall	Pålydende	Balanseført	Eierandel
Jone K. Johannessen (styremedlem)	65	1 000	65 000	30,23 %
Morten Aamodt (styremedlem)	65	1 000	65 000	30,23 %
Thomas Ottesen (styreleder/daglig leder)	65	1 000	65 000	30,23 %
Petesso Invest AS (egne aksjer)	20	1 000	20 000	9,30 %
Sum	215		215 000	100,00 %



Noter 2021
Petesso Invest AS

Note 4: Lønnskostnader

Selskapet har ingen ansatte og har således ikke utbetalt lønn eller annen godtgjørelse.

Innskuddspensjon

Selskapet er ikke pliktig til å ha tjenstepensjonsordning etter lov om obligatorisk tjenstepensjon.

Lån, garantier og opsjoner

Selskapet har ikke stillet garantier eller ytet lån til nærstående parter. Daglig leder eller styret har ikke avtale om lønn eller opsjoner etter fratreden fra sin stilling.

Note 5: Egenkapital

	Akse- kapital	Overkurs fond	Annen egenkap.	Sum
Egenkapital pr. 01.01	200 000	505 628	5 166 249	5 871 877
Egne aksjer	-20 000	0	0	-20 000
Kapitalutvidelse 2021	15 000	285 000	0	300 000
Tilleggsutbytte 2021	0	0	-5 580 000	-5 580 000
Årets resultat	0	0	5 934 401	5 934 401
Avsatt utbytte	0	0	-2 925 000	-2 925 000
Egenkapital pr. 31.12	195 000	790 628	2 595 650	3 581 278

Note 6: Aksjer i datterselskap og tilknyttet selskap

Petesso Invest AS har eierandeler i følgende selskaper:	Forretnings- kontor	Eierandel/ stemme andel	Selskapets egenkapital	Selskapets resultat
Datterselskap:				
AKS Stavanger AS	Stavanger	100%	534.073	-659.499
Tilknyttet selskap:				
Nykirkebakken Eiendom AS	Stavanger	50%	1.077.707	504.742
PC Holding AS	Bergen	40%	4.094.449	592.890



UAVHENGIG REVISORS BERETNING
Til generalforsamlingen i **Petesso Invest AS**

Uttalelse om revisjonen av årsregnskapet

Konklusjon

Vi har revidert selskapet **Petesso Invest AS**' årsregnskap som viser et overskudd på kr 5.934.401. Årsregnskapet består av balanse per 31. desember 2021, resultatregnskap for regnskapsåret avsluttet per denne datoen og noter til årsregnskapet, herunder et sammendrag av viktige regnskapsprinsipper.

Etter vår mening

- oppfyller årsregnskapet gjeldende lovkrav, og
- gir årsregnskapet et rettviseende bilde av selskapets finansielle stilling per 31. desember 2021 og av dets resultater for regnskapsåret avsluttet per denne datoen i samsvar med regnskapslovens regler og god regnskapsskikk i Norge.

Grunnlag for konklusjonen

Vi har gjennomført revisjonen i samsvar med de internasjonale revisjonsstandardene International Standards on Auditing (ISA-ene). Våre oppgaver og plikter i henhold til disse standardene er beskrevet nedenfor under Revisors oppgaver og plikter ved revisjonen av årsregnskapet. Vi er uavhengige av selskapet slik det kreves i lov, forskrift og International Code of Ethics for Professional Accountants (inkludert internasjonale uavhengighetsstandarder) utstedt av the International Ethics Standards Board for Accountants (IESBA-reglene), og Vi har overholdt våre øvrige etiske forpliktelser i samsvar med disse kravene. Innhentet revisjonsbevis er etter vår vurdering tilstrekkelig og hensiktsmessig som grunnlag for vår konklusjon.

Styret og daglig leders ansvar for årsregnskapet

Styret og daglig leder (ledelsen) er ansvarlig for å utarbeide årsregnskapet og for at det gir et rettviseende bilde i samsvar med regnskapslovens regler og god regnskapsskikk i Norge. Ledelsen er også ansvarlig for slik intern kontroll som den finner nødvendig for å kunne utarbeide et årsregnskap som ikke inneholder vesentlig feilinformasjon, verken som følge av misligheter eller utilsiktede feil.

Ved utarbeidelsen av årsregnskapet må ledelsen ta standpunkt til selskapets evne til fortsatt drift og opplyse om forhold av betydning for fortsatt drift. Forutsetningen om fortsatt drift skal legges til grunn for årsregnskapet så lenge det ikke er sannsynlig at virksomheten vil bli avviklet.


Revisors oppgaver og plikter ved revisjonen av årsregnskapet

Vårt mål er å oppnå betryggende sikkerhet for at årsregnskapet som helhet ikke inneholder vesentlig feilinformasjon, verken som følge av misligheter eller utilsiktede feil, og å avgi en revisjonsberetning som inneholder vår konklusjon. Betryggende sikkerhet er en høy grad av sikkerhet, men ingen garanti for at en revisjon utført i samsvar med ISA-ene, alltid vil avdekke vesentlig feilinformasjon som eksisterer. Feilinformasjon kan oppstå som følge av misligheter eller utilsiktede feil. Feilinformasjon blir vurdert som vesentlig dersom den enkeltvis eller samlet med rimelighet kan forventes å påvirke økonomiske beslutninger som brukerne foretar basert på årsregnskapet.

For revisors oppgaver og plikter se: <https://revisorforeningen.no/om-revisjon/revisjonsberetning-revisors-oppgaver-og-plikter/>

Stavanger, 11. mai 2022

Revisjon Vest AS


Tor-Ove Grøtteland
Statsautorisert revisor

Revisjon Vest AS - Revisornr./org.nr. 982 519 411 MVA

Fabrikkeveien 23B - 4033 Stavanger - telefon: 51 95 87 80 - e-mail: post@revisjonvest.no - www.revisjonvest.no
medlemmer av Den norske Revisorforening