



ÅRSREGNSKAPET FOR REGNSKAPSÅRET 2024 - GENERELL INFORMASJON

Enheten

Organisasjonsnummer:	997 424 964
Organisasjonsform:	Aksjeselskap
Foretaksnavn:	SKAALBONES HOLDING AS
Forretningsadresse:	C/o Øyvind Skaalbones Malmgrenveien 17 3292 STAVERN

Regnskapsår

Årsregnskapets periode:	01.01.2024 - 31.12.2024
-------------------------	-------------------------

Konsern

Morselskap i konsern:	Nei
-----------------------	-----

Regnskapsregler

Regler for små foretak benyttet:	Ja
Benyttet ved utarbeidelsen av årsregnskapet til selskapet:	Regnskapslovens alminnelige regler

Årsregnskapet fastsatt av kompetent organ

Bekreftet av representant for selskapet:	Øyvind Skaalbones
Dato for fastsettelse av årsregnskapet:	23.06.2025

Grunnlag for avgivelse

År 2024: Årsregnskapet er elektronisk innlevert
År 2023: Tall er hentet fra elektronisk innlevert årsregnskap fra 2024

Det er ikke krav til at årsregnskapet m.v. som sendes til Regnskapsregisteret er undertegnet. Kontrollen på at dette er utført ligger hos revisor/enhetens øverste organ. Sikkerheten ivaretas ved at innsender har rolle/rettighet for innsending av årsregnskapet via Altinn, og ved at det bekreftes at årsregnskapet er fastsatt av kompetent organ.

Brønnøysundregistrene, 31.07.2025



Resultatregnskap

Beløp i: NOK	Note	2024	2023
RESULTATREGNSKAP			
Kostnader			
Lønnskostnad	1		
Annen driftskostnad		32 864	36 811
Sum kostnader		32 864	36 811
Driftsresultat		-32 864	-36 811
Finansinntekter og finanskostnader			
Annen renteinntekt		25	2 003
Annen finansinntekt		293 475	3 363
Sum finansinntekter		293 500	5 366
Verdireduksjon markedsbaserte omløpsmidler		196 550	271 568
Nedskrivning av andre finansielle anleggsmidler		-500 000	500 000
Annen finanskostnad		875 000	1 102
Sum finanskostnader		571 549	772 670
Netto finans		-278 049	-767 304
Resultat før skattekostnad		-310 913	-804 115
Skattekostnad på resultat	2		
Årsresultat	3	-310 913	-804 115
Årsresultat etter minoritetsinteresser		-310 913	-804 115
Totalresultat		-310 913	-804 115
Overføringer og disponeringer			
Tilleggsutbytte		520 000	
Udekket tap		-69 169	
Overført fra annen egenkapital		-761 744	-804 115
Sum overføringer og disponeringer		-310 913	-804 115



Balanse

Beløp i: NOK	Note	2024	2023
BALANSE - EIENDELER			
Anleggsmidler			
Immaterielle eiendeler			
Utsatt skattefordel	2		
Sum anleggsmidler		0	0
Omløpsmidler			
Varer			
Investeringer			
Markedsbaserte aksjer			746 549
Andre finansielle instrumenter			125 000
Sum investeringer			871 549
Bankinnskudd, kontanter og lignende			
Bankinnskudd, kontanter o.l.		45 831	5 195
Sum bankinnskudd, kontanter og lignende		45 831	5 195
Sum omløpsmidler		45 831	876 744
SUM EIENDELER		45 831	876 744
BALANSE - EGENKAPITAL OG GJELD			
Egenkapital			
Innskutt egenkapital			
Aksjekapital	4	100 000	100 000
Beholdning av egne aksjer	4		
Overkurs		15 000	15 000
Sum innskutt egenkapital		115 000	115 000
Opptjent egenkapital			
Annen egenkapital			761 744
Udekket tap		69 169	



Balanse

Beløp i: NOK	Note	2024	2023
Sum opptjent egenkapital		-69 169	761 744
Sum egenkapital	3	45 831	876 744
Gjeld			
Langsiktig gjeld			
Utsatt skatt	2		
Annen langsiktig gjeld			
Sum langsiktig gjeld		0	0
Betalbar skatt	2		
Sum gjeld		0	0
SUM EGENKAPITAL OG GJELD		45 831	876 744



Brønnøysundregistrene

ÅRSREGNSKAP FOR REGNSKAPSÅRET 2024 - GENERELL INFORMASJON

Journalnummer: 2025 718634

Enheten

Organisasjonsnummer: 997 424 964
Organisasjonsform: Aksjeselskap
Foretaksnavn: SKAALBONES HOLDING AS
Forretningsadresse: C/o Øyvind Skaalbones
Malmgrenveien 17
3292 STAVERN

Regnskapsår

Årsregnskapets periode: 01.01.2024 - 31.12.2024

Konsern

Morselskap i konsern: Nei

Regnskapsregler

Regler for små foretak benyttet: Ja
Benyttet ved utarbeidelsen av
årsregnskapet til selskapet: Regnskapslovens alminnelige regler

Årsregnskapet fastsatt av kompetent organ

Bekreftet av representant for selskapet: Øyvind Skaalbones
Dato for fastsettelse av årsregnskapet: 23.06.2025

Revisjon

Selskapet har besluttet at årsregnskapet
ikke skal revideres: Ja
Årsregnskapet er utarbeidet av ekstern
autorisert regnskapsfører: Ja

Grunnlag for avgivelse

År 2024: Årsregnskap er elektronisk innlevert.
År 2023: Tall er hentet fra elektronisk innlevert årsregnskap fra 2024.

Det er ikke krav til at årsregnskapet m.v. som sendes til Regnskapsregisteret er undertegnet. Kontrollen på at dette er utført ligger hos revisor/enhetens øverste organ. Sikkerheten ivaretas ved at innsender har rolle/rettighet for innsending av årsregnskapet via Altinn, og ved at det bekreftes at årsregnskapet er fastsatt av kompetent organ.

Brønnøysundregistrene, 30.07.2025



Organisasjonsnr: 997 424 964
SKAALBONES HOLDING AS

RESULTATREGNSKAP

Beløp i: NOK	Note	2024	2023
RESULTATREGNSKAP			
Kostnader			
Lønnskostnad	1		
Annen driftskostnad		32 864	36 811
Sum kostnader		32 864	36 811
Driftsresultat		-32 864	-36 811
Finansinntekter og finanskostnader			
Annen renteinntekt		25	2 003
Annen finansinntekt		293 475	3 363
Sum finansinntekter		293 500	5 366
Verdireduksjon markedsbaserte omløpsmidler		196 550	271 568
Nedskrivning av andre finansielle anleggsmidler		-500 000	500 000
Annen finanskostnad		875 000	1 102
Sum finanskostnader		571 549	772 670
Netto finans		-278 049	-767 304
Resultat før skattekostnad		-310 913	-804 115
Skattekostnad på resultat	2		
Årsresultat	3	-310 913	-804 115
Årsresultat etter minoritetsinteresser		-310 913	-804 115
Totalresultat		-310 913	-804 115
Overføringer og disponeringer			
Tilleggsutbytte		520 000	
Udekket tap		-69 169	
Overført fra annen egenkapital		-761 744	-804 115
Sum overføringer og disponeringer		-310 913	-804 115



Organisasjonsnr: 997 424 964
SKAALBONES HOLDING AS

BALANSE

Beløp i: NOK Note 2024 2023

BALANSE - EIENDELER

Anleggsmidler
Immaterielle eiendeler
Utsatt skattefordel 2

Sum anleggsmidler 0 0

Omløpsmidler
Varer

Investeringer
Markedsbaserte aksjer 746 549
Andre finansielle instrumenter 125 000
Sum investeringer 871 549

Bankinnskudd, kontanter og lignende
Bankinnskudd, kontanter o. l. 45 831 5 195
Sum bankinnskudd, kontanter og lignende 45 831 5 195

Sum omløpsmidler 45 831 876 744

SUM EIENDELER 45 831 876 744

BALANSE - EGENKAPITAL OG GJELD

Egenkapital
Innskutt egenkapital
Aksjekapital 4 100 000 100 000
Beholdning av egne aksjer 4
Overkurs 15 000 15 000
Sum innskutt egenkapital 115 000 115 000

Opptjent egenkapital
Annen egenkapital 761 744
Udekket tap 69 169
Sum opptjent egenkapital -69 169 761 744

Sum egenkapital 3 45 831 876 744

Gjeld
Langsiktig gjeld
Utsatt skatt 2
Annen langsiktig gjeld



Sum langsiktig gjeld		0	0
Betalbar skatt	2		
Sum gjeld		0	0
SUM EGENKAPITAL OG GJELD		45 831	876 744



Organisasjonsnr: 997 424 964
SKAALBONES HOLDING AS

NOTEOPPLYSNINGER - SELSKAP - alle poster oppgitt i hele tall

Note

1

Antall årsverk i regnskapsåret
0.00

Sum Beløp

Balanseført verdi 31.12. Varige driftsmidler Immaterielle eiend.

Konsernregnskap

Morselskapet sitt navn

Forretningskontor for morselskapet

Begrunnelse for at datterselskap er utelatt fra konsolideringen

Samlet beløp - tilknyttet selskap Årets Fjorårets

Samlet beløp - foretak i samme konsern Årets Fjorårets

Samlet beløp - foretak i samme konsern Årets Fjorårets

Samlet beløp - felles kontrollert virksomhet Årets Fjorårets

Pantstillelse Beløp

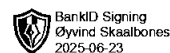
Beholdning av egne aksjer Antall Pålydende Andel av aksjek.



RESULTATREGNSKAP

SKAALBONES HOLDING AS


DRIFTSINNEKTER OG DRIFTSKOSTNADER	Note	2024	2023
Annen driftskostnad		32 864	36 811
Sum driftskostnader		32 864	36 811
Driftsresultat		-32 864	-36 811
FINANSINNEKTER OG FINANSKOSTNADER			
Annen renteinntekt		25	2 003
Annen finansinntekt		293 475	3 363
Verdireduksjon markedsbaserte omløpsmidler		196 550	271 568
Nedskrivning av andre finansielle anleggsmidler		-500 000	500 000
Annen finanskostnad		875 000	1 102
Resultat av finansposter		-278 049	-767 304
Resultat før skattekostnad		-310 913	-804 115
Årsresultat	3	-310 913	-804 115
OVERFØRINGER			
Tilleggsutbytte		520 000	0
Overført til udekket tap		69 169	0
Overført fra annen egenkapital		761 744	804 115
Sum overføringer		-310 913	-804 115



BALANSE

SKAALBONES HOLDING AS

EIENDELER	Note	2024	2023
OMLØPSMIDLER			
INVESTERINGER			
Markedsbaserte aksjer		0	746 549
Andre finansielle instrumenter		0	125 000
Sum investeringer		0	871 549
Bankinnskudd, kontanter o.l.		45 831	5 195
Sum omløpsmidler		45 831	876 744
Sum eiendeler		45 831	876 744



BALANSE

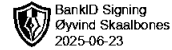
SKAALBONES HOLDING AS

EGENKAPITAL OG GJELD	Note	2024	2023
EGENKAPITAL			
INNSKUTT EGENKAPITAL			
Aksjekapital	4	100 000	100 000
Overkurs		15 000	15 000
Sum innskutt egenkapital		115 000	115 000
OPPTJENT EGENKAPITAL			
Annen egenkapital		0	761 744
Udekket tap		-69 169	0
Sum opptjent egenkapital		-69 169	761 744
Sum egenkapital	3	45 831	876 744
GJELD			
Sum egenkapital og gjeld		45 831	876 744

23.06.2025

Styret i SKAALBONES HOLDING AS

Øyvind Skaalbones
styreleder



Regnskapsprinsipper

Årsregnskapet er satt opp i samsvar med regnskapsloven og NRS 8 - God regnskapsskikk for små foretak.

SKATT

Skattekostnaden i resultatregnskapet omfatter både periodens betalbare skatt og endring i utsatt skatt. Utsatt skatt er beregnet med 22 % på grunnlag av de midlertidige forskjeller som eksisterer mellom regnskapsmessige og skattemessige verdier, samt ligningsmessig underskudd til fremføring ved utgangen av regnskapsåret. Skatteøkende og skattereduserende midlertidige forskjeller som reverserer eller kan reverseres i samme periode er utlignet og nettoført.

KLASSIFISERING OG VURDERING AV OMLØPSMIDLER

Omløpsmidler og kortsiktig gjeld omfatter normalt poster som forfaller til betaling innen ett år etter balansedagen, samt poster som knytter seg til varekretsløpet. Omløpsmidler vurderes til laveste verdi av anskaffelseskost og virkelig verdi.

Note 1 Lønnskostnader

SKAALBONES HOLDING AS har ikke hatt lønns- eller personalkostnader i 2024 og det foreligger heller ingen slike forpliktelser.


Note 2 Skatt

Årets skattekostnad	2024
Resultatført skatt på ordinært resultat:	
Betalbar skatt	0
Endring i utsatt skattefordel	0
Skattekostnad ordinært resultat	0
Skattepliktig inntekt:	
Resultat før skatt	-310 913
Permanente forskjeller	278 074
Skattepliktig inntekt	-32 839
Betalbar skatt i balansen:	
Betalbar skatt på årets resultat	0
Sum betalbar skatt i balansen	0

Skatteeffekten av midlertidige forskjeller og underskudd til fremføring som har gitt opphav til utsatt skatt og utsatte skattefordeler, spesifisert på typer av midlertidige forskjeller

	2024
Akkumulert fremførbart underskudd	-32 839
Inngår ikke i beregningen av utsatt skatt	32 839
Utsatt skattefordel / skatt (22 %)	0

I henhold til God regnskapsskikk for små foretak balanseføres ikke utsatt skattefordel.



Note 3 Egenkapital

	Aksje- kapital	Over kurs	Annen egenkapital	Udekket tap	Sum
Pr. 31.12.2023	100 000	15 000	761 744	0	876 744
Pr. 01.01.2024	100 000	15 000	761 744	0	876 744
Årets underskudd			-241 744	-69 169	-310 913
Tilleggsutbytte			-520 000		-520 000
Pr. 31.12.2024	100 000	15 000	0	-69 169	45 831

Note 4 Aksjonærer

AKSJEKAPITALEN I SKAALBONES HOLDING AS PR. 31.12 BESTÅR AV:

	Antall	Pålydende	Bokført
Ordinære aksjer	1 000	100,0	100 000
Sum	1 000		100 000

EIERSTRUKTUR

De største aksjonærene i % pr. 31.12 var:

	Ordinære	Eierandel	Stemmeandel
Øyvind Skaalbones	1 000	100,0	100,0

AKSJER EIET AV MEDLEMMER I STYRET OG DAGLIG LEDER:

Navn	Verv	Ordinære
Øyvind Skaalbones	styreleder	1 000
Totalt antall aksjer		1 000