



## ÅRSREGNSKAPET FOR REGNSKAPSÅRET 2023 - GENERELL INFORMASJON

### Enheten

Organisasjonsnummer: 999 136 613  
Organisasjonsform: Aksjeselskap  
Foretaksnavn: SCAN VVS AS  
Forretningsadresse: Torneroseveien 8  
4315 SANDNES

### Regnskapsår

Årsregnskapets periode: 01.01.2023 - 31.12.2023

### Konsern

Morselskap i konsern: Nei

### Regnskapsregler

Regler for små foretak benyttet: Ja  
Benyttet ved utarbeidelsen av årsregnskapet til selskapet: Regnskapslovens alminnelige regler

### Årsregnskapet fastsatt av kompetent organ

Bekreftet av representant for selskapet: Harald Sigve Jansen  
Dato for fastsettelse av årsregnskapet: 09.05.2024

### Grunnlag for avgivelse

År 2023: Årsregnskapet er elektronisk innlevert  
År 2022: Tall er hentet fra elektronisk innlevert årsregnskap fra 2023

*Det er ikke krav til at årsregnskapet m.v. som sendes til Regnskapsregisteret er undertegnet. Kontrollen på at dette er utført ligger hos revisor/enhetens øverste organ. Sikkerheten ivaretas ved at innsender har rolle/rettighet for innsending av årsregnskapet via Altinn, og ved at det bekreftes at årsregnskapet er fastsatt av kompetent organ.*

Brønnøysundregistrene, 03.06.2025



### Resultatregnskap

Beløp i: NOK	Note	2023	2022
<b>RESULTATREGNSKAP</b>			
<b>Inntekter</b>			
Salgsinntekt		50 087 735	25 595 982
<b>Sum inntekter</b>		<b>50 087 735</b>	<b>25 595 982</b>
<b>Kostnader</b>			
Varekostnad		17 605 830	7 679 514
Personalkostnad	2	23 057 378	12 349 983
Avskrivning av driftsmidler	3	185 234	139 396
Annen driftskostnad		4 136 770	4 096 395
<b>Sum kostnader</b>		<b>44 985 213</b>	<b>24 265 287</b>
<b>Driftsresultat</b>		<b>5 102 522</b>	<b>1 330 695</b>
<b>Finansinntekter og finanskostnader</b>			
Renteinntekt fra foretak i samme konsern	4	366 300	315 650
Annen renteinntekt		6 199	17
Annen finansinntekt		31 310	29 938
<b>Sum finansinntekter</b>		<b>403 809</b>	<b>345 605</b>
Annen rentekostnad		252 285	102 343
<b>Sum finanskostnader</b>		<b>252 285</b>	<b>102 343</b>
<b>Netto finans</b>		<b>151 523</b>	<b>243 262</b>
<b>Ordinært resultat før skattekostnad</b>		<b>5 254 046</b>	<b>1 573 957</b>
Skattekostnad på resultat		1 157 523	349 981
<b>Ordinært resultat etter skattekostnad</b>		<b>4 096 523</b>	<b>1 223 976</b>
<b>Årsresultat</b>		<b>4 096 523</b>	<b>1 223 976</b>
<b>Årsresultat etter minoritetsinteresser</b>		<b>4 096 523</b>	<b>1 223 976</b>
<b>Totalresultat</b>		<b>4 096 523</b>	<b>1 223 976</b>
<b>Overføringer og disponeringer</b>			



## Resultatregnskap

<b>Beløp i: NOK</b>	<b>Note</b>	<b>2023</b>	<b>2022</b>
Ordinært utbytte		4 000 000	1 200 000
Avsatt til annen egenkapital		96 523	23 976
<b>Sum overføringer og disponeringer</b>		<b>4 096 523</b>	<b>1 223 976</b>



## Balanse

Beløp i: NOK	Note	2023	2022
<b>BALANSE - EIENDELER</b>			
<b>Anleggsmidler</b>			
<b>Immaterielle eiendeler</b>			
<b>Varige driftsmidler</b>			
Driftsløsøre, inventar o.a. utstyr	3, 5	801 450	527 625
<b>Sum varige driftsmidler</b>		<b>801 450</b>	<b>527 625</b>
<b>Sum anleggsmidler</b>		<b>801 450</b>	<b>527 625</b>
<b>Omløpsmidler</b>			
<b>Varer</b>			
<b>Sum varer</b>	5	<b>247 293</b>	<b>138 583</b>
<b>Fordringer</b>			
Kundefordringer	5	13 136 192	6 794 964
Andre kortsiktige fordringer		1 512 519	852 857
Konsernfordringer	4, 4	10 062 208	3 868 221
<b>Sum fordringer</b>		<b>24 710 920</b>	<b>11 516 043</b>
<b>Bankinnskudd, kontanter og lignende</b>			
Bankinnskudd, kontanter o.l.		448 858	293 034
<b>Sum bankinnskudd, kontanter og lignende</b>		<b>448 858</b>	<b>293 034</b>
<b>Sum omløpsmidler</b>		<b>25 407 071</b>	<b>11 947 660</b>
<b>SUM EIENDELER</b>		<b>26 208 521</b>	<b>12 475 285</b>
<b>BALANSE - EGENKAPITAL OG GJELD</b>			
<b>Egenkapital</b>			
<b>Innskutt egenkapital</b>			
Aksjekapital		100 000	100 000
Annen innskutt egenkapital		1 058 344	1 058 344
<b>Sum innskutt egenkapital</b>		<b>1 158 344</b>	<b>1 158 344</b>



## Balanse

Beløp i: NOK	Note	2023	2022
<b>Opptjent egenkapital</b>			
Annen egenkapital		3 116 406	3 019 884
<b>Sum opptjent egenkapital</b>		<b>3 116 406</b>	<b>3 019 884</b>
<b>Sum egenkapital</b>		<b>4 274 750</b>	<b>4 178 228</b>
<b>Gjeld</b>			
<b>Langsiktig gjeld</b>			
Utsatt skatt		1 285 894	329 864
<b>Sum avsetninger for forpliktelser</b>		<b>1 285 894</b>	<b>329 864</b>
<b>Annen langsiktig gjeld</b>			
Gjeld til kredittinstitusjoner		469 509	120 829
<b>Sum annen langsiktig gjeld</b>		<b>469 509</b>	<b>120 829</b>
<b>Sum langsiktig gjeld</b>		<b>1 755 403</b>	<b>450 693</b>
<b>Kortsiktig gjeld</b>			
Sertifikatlån	4	300 000	300 000
Gjeld til kredittinstitusjoner	5		
Leverandørgjeld		4 335 240	1 974 262
Betalbar skatt		201 493	
Skyldig offentlige avgifter		2 763 739	1 570 381
Utbytte		4 000 000	1 200 000
Annen kortsiktig gjeld		8 577 896	2 801 720
<b>Sum kortsiktig gjeld</b>		<b>20 178 368</b>	<b>7 846 364</b>
<b>Sum gjeld</b>		<b>21 933 770</b>	<b>8 297 057</b>
<b>SUM EGENKAPITAL OG GJELD</b>		<b>26 208 521</b>	<b>12 475 285</b>



## Brønnøysundregistrene

### ÅRSREGNSKAP FOR REGNSKAPSÅRET 2023 - GENERELL INFORMASJON

Journalnummer: 2024 465205

#### Enheten

Organisasjonsnummer: 999 136 613  
Organisasjonsform: Aksjeselskap  
Foretaksnavn: SCAN VVS AS  
Forretningsadresse: Torneroseveien 8  
4315 SANDNES

#### Regnskapsår

Årsregnskapets periode: 01.01.2023 - 31.12.2023

#### Konsern

Morselskap i konsern: Nei

#### Regnskapsregler

Regler for små foretak benyttet: Ja  
Benyttet ved utarbeidelsen av  
årsregnskapet til selskapet: Regnskapslovens alminnelige regler

#### Årsregnskapet fastsatt av kompetent organ

Bekreftet av representant for selskapet: Harald Sigve Jansen  
Dato for fastsettelse av årsregnskapet: 09.05.2024

#### Grunnlag for avgivelse

År 2023: Årsregnskap er elektronisk innlevert.  
År 2022: Tall er hentet fra elektronisk innlevert årsregnskap fra 2023.

*Det er ikke krav til at årsregnskapet m.v. som sendes til Regnskapsregisteret er undertegnet. Kontrollen på at dette er utført ligger hos revisor/enhetens øverste organ. Sikkerheten ivaretas ved at innsender har rolle/rettighet for innsending av årsregnskapet via Altinn, og ved at det bekreftes at årsregnskapet er fastsatt av kompetent organ.*

Brønnøysundregistrene, 14.06.2024



Organisasjonsnr: 999 136 613  
SCAN VVS AS

## RESULTATREGNSKAP

<b>Beløp i: NOK</b>	<b>Note</b>	<b>2023</b>	<b>2022</b>
<b>RESULTATREGNSKAP</b>			
<b>Inntekter</b>			
Salgsinntekt		50 087 735	25 595 982
<b>Sum inntekter</b>		<b>50 087 735</b>	<b>25 595 982</b>
<b>Kostnader</b>			
Varekostnad		17 605 830	7 679 514
Personalkostnad	2	23 057 378	12 349 983
Avskrivning av driftsmidler	3	185 234	139 396
Annen driftskostnad		4 136 770	4 096 395
<b>Sum kostnader</b>		<b>44 985 213</b>	<b>24 265 287</b>
<b>Driftsresultat</b>		<b>5 102 522</b>	<b>1 330 695</b>
<b>Finansinntekter og finanskostnader</b>			
Renteinntekt fra foretak i samme konsern	4	366 300	315 650
Annen renteinntekt		6 199	17
Annen finansinntekt		31 310	29 938
<b>Sum finansinntekter</b>		<b>403 809</b>	<b>345 605</b>
Annen rentekostnad		252 285	102 343
<b>Sum finanskostnader</b>		<b>252 285</b>	<b>102 343</b>
<b>Netto finans</b>		<b>151 523</b>	<b>243 262</b>
<b>Ordinært resultat før skattekostnad</b>		<b>5 254 046</b>	<b>1 573 957</b>
Skattekostnad på resultat		1 157 523	349 981
<b>Ordinært resultat etter skattekostnad</b>		<b>4 096 523</b>	<b>1 223 976</b>
<b>Årsresultat</b>		<b>4 096 523</b>	<b>1 223 976</b>
<b>Årsresultat etter minoritetsinteresser</b>		<b>4 096 523</b>	<b>1 223 976</b>
<b>Totalresultat</b>		<b>4 096 523</b>	<b>1 223 976</b>
<b>Overføringer og disponeringer</b>			
Ordinært utbytte		4 000 000	1 200 000
Avsatt til annen egenkapital		96 523	23 976
<b>Sum overføringer og disponeringer</b>		<b>4 096 523</b>	<b>1 223 976</b>



Organisasjonsnr: 999 136 613  
SCAN VVS AS

## BALANSE

Beløp i: NOK Note 2023 2022

### BALANSE - EIENDELER

#### Anleggsmidler Immaterielle eiendeler

#### Varige driftsmidler

Driftsløsøre, inventar o.  
a. utstyr 3, 5 801 450 527 625  
Sum varige driftsmidler 801 450 527 625

Sum anleggsmidler 801 450 527 625

#### Omløpsmidler

##### Varer

Sum varer 5 247 293 138 583

##### Fordringer

Kundefordringer 5 13 136 192 6 794 964  
Andre kortsiktige  
fordringer 1 512 519 852 857  
Konsernfordringer 4, 4 10 062 208 3 868 221  
Sum fordringer 24 710 920 11 516 043

##### Bankinnskudd, kontanter og lignende

Bankinnskudd, kontanter o.  
l. 448 858 293 034  
Sum bankinnskudd,  
kontanter og lignende 448 858 293 034

Sum omløpsmidler 25 407 071 11 947 660

SUM EIENDELER 26 208 521 12 475 285

### BALANSE - EGENKAPITAL OG GJELD

#### Egenkapital

##### Innskutt egenkapital

Aksjekapital 100 000 100 000  
Annen innskutt egenkapital 1 058 344 1 058 344  
Sum innskutt egenkapital 1 158 344 1 158 344

##### Opptjent egenkapital

Annen egenkapital 3 116 406 3 019 884  
Sum opptjent egenkapital 3 116 406 3 019 884

Sum egenkapital 4 274 750 4 178 228



<b>Gjeld</b>		
<b>Langsiktig gjeld</b>		
Utsatt skatt	1 285 894	329 864
<b>Sum avsetninger for forpliktelses</b>	<b>1 285 894</b>	<b>329 864</b>
<b>Annen langsiktig gjeld</b>		
Gjeld til		
kredittinstitusjoner	469 509	120 829
<b>Sum annen langsiktig gjeld</b>	<b>469 509</b>	<b>120 829</b>
<b>Sum langsiktig gjeld</b>	<b>1 755 403</b>	<b>450 693</b>
<b>Kortsiktig gjeld</b>		
Sertifikatlån	4 300 000	300 000
Gjeld til		
kredittinstitusjoner	5	
Leverandørgjeld	4 335 240	1 974 262
Betalbar skatt	201 493	
Skyldig offentlige avgifter	2 763 739	1 570 381
Utbytte	4 000 000	1 200 000
Annen kortsiktig gjeld	8 577 896	2 801 720
<b>Sum kortsiktig gjeld</b>	<b>20 178 368</b>	<b>7 846 364</b>
<b>Sum gjeld</b>	<b>21 933 770</b>	<b>8 297 057</b>
<b>SUM EGENKAPITAL OG GJELD</b>	<b>26 208 521</b>	<b>12 475 285</b>



Organisasjonsnr: 999 136 613  
SCAN VVS AS

NOTEOPPLYSNINGER - SELSKAP - alle poster oppgitt i hele tall

Note  
2

Antall årsverk i regnskapsåret  
16.00

<u>Sum</u>	<u>Beløp</u>
<u>Balanseført verdi 31.12.</u>	<u>Varige driftsmidler Immaterielle eiend.</u>

Konsernregnskap

Morselskapet sitt navn

Forretningskontor for morselskapet

Begrunnelse for at datterselskap er utelatt fra konsolideringen

<u>Samlet beløp - tilknyttet selskap</u>	<u>Årets</u>	<u>Fjorårets</u>
------------------------------------------	--------------	------------------

<u>Samlet beløp - foretak i samme konsern</u>	<u>Årets</u>	<u>Fjorårets</u>
-----------------------------------------------	--------------	------------------

<u>Samlet beløp - foretak i samme konsern</u>	<u>Årets</u>	<u>Fjorårets</u>
-----------------------------------------------	--------------	------------------

<u>Samlet beløp - felles kontrollert virksomhet</u>	<u>Årets</u>	<u>Fjorårets</u>
-----------------------------------------------------	--------------	------------------

<u>Pantstillelse</u>	<u>Beløp</u>
----------------------	--------------

<u>Beholdning av egne aksjer</u>	<u>Antall</u>	<u>Pålydende</u>	<u>Andel av aksjek.</u>
----------------------------------	---------------	------------------	-------------------------



# IDSØ & RAVNÅS REVISJON AS

Godkjent revisjonsselskap

Til generalforsamlingen i Scan VVS AS

## Uavhengig revisors beretning

### Konklusjon

Vi har revidert Scan VVS AS sitt årsregnskap som viser et overskudd på kr 4 096 523. Årsregnskapet består av balanse per 31. desember 2023, resultatregnskap for regnskapsåret avsluttet per denne datoen og noter til årsregnskapet, herunder et sammendrag av viktige regnskapsprinsipper.

Etter vår mening

- oppfyller årsregnskapet gjeldende lovkrav, og
- gir årsregnskapet et rettviseende bilde av selskapets finansielle stilling per 31. desember 2023 og av dets resultat for regnskapsåret avsluttet per denne datoen i samsvar med regnskapslovens regler og god regnskapsskikk i Norge.

### Grunnlag for konklusjonen

Vi har gjennomført revisjonen i samsvar med de internasjonale revisjonsstandardene International Standards on Auditing (ISA-ene). Våre oppgaver og plikter i henhold til disse standardene er beskrevet nedenfor under Revisors oppgaver og plikter ved revisjonen av årsregnskapet. Vi er uavhengige av selskapet slik det kreves i lov, forskrift og International Code of Ethics for Professional Accountants (inkludert internasjonale uavhengighetsstandarder) utstedt av the International Ethics Standards Board for Accountants (IESBA-reglene), og vi har overholdt våre øvrige etiske forpliktelser i samsvar med disse kravene. Innhentet revisjonsbevis er etter vår vurdering tilstrekkelig og hensiktsmessig som grunnlag for vår konklusjon.

### Ledelsens ansvar for årsregnskapet

Ledelsen (styret og daglig leder) er ansvarlig for å utarbeide årsregnskapet og for at det gir et rettviseende bilde i samsvar med regnskapslovens regler og god regnskapsskikk i Norge. Ledelsen er også ansvarlig for slik intern kontroll som den finner nødvendig for å kunne utarbeide et årsregnskap som ikke inneholder vesentlig feilinformasjon, verken som følge av misligheter eller utilsiktede feil. Ved utarbeidelsen av årsregnskapet må ledelsen ta standpunkt til selskapets evne til fortsatt drift og opplyse om forhold av betydning for fortsatt drift. Forutsetningen om fortsatt drift skal legges til grunn for årsregnskapet så lenge det ikke er sannsynlig at virksomheten vil bli avvirket.

### Revisors oppgaver og plikter ved revisjonen av årsregnskapet

Vårt mål er å oppnå betryggende sikkerhet for at årsregnskapet som helhet ikke inneholder vesentlig feilinformasjon, verken som følge av misligheter eller utilsiktede feil, og å avgi en revisjonsberetning som inneholder vår konklusjon. Betryggende sikkerhet er en høy grad av sikkerhet, men ingen garanti for at en revisjon utført i samsvar med ISA-ene, alltid vil avdekke vesentlig feilinformasjon som eksisterer. Feilinformasjon kan oppstå som følge av misligheter eller utilsiktede feil. Feilinformasjon blir vurdert som vesentlig dersom den enkeltvis eller samlet med rimelighet kan forventes å påvirke økonomiske beslutninger som brukerne foretar basert på årsregnskapet.



IDSØ & RAVNÅS REVISJON AS

For videre beskrivelse av revisors oppgaver og plikter vises det til:  
<https://revisorforeningen.no/revisjonsberetninger>

Sandnes, 9. mai 2024  
Idsø & Ravnås Revisjon AS

---

Ingolf Magne Idsø  
statsautorisert revisor



## Resultatregnskap

Scan VVS AS

Driftsinntekter og driftskostnader	Note	2023	2022
Salgsinntekt		<u>50 087 735</u>	<u>25 595 982</u>
Sum driftsinntekter		<u>50 087 735</u>	<u>25 595 982</u>
Varekostnad		17 605 830	7 679 514
Personalkostnad	2	23 057 378	12 349 983
Avskrivning av driftsmidler	3	185 234	139 396
Annen driftskostnad		4 136 770	4 096 395
Sum driftskostnader		<u>44 985 213</u>	<u>24 265 287</u>
Driftsresultat		<u>5 102 522</u>	<u>1 330 695</u>
<b>Finansinntekter og finanskostnader</b>			
Renteinntekt fra foretak i samme konsern	4	366 300	315 650
Annen renteinntekt		6 199	17
Annen finansinntekt		31 310	29 938
Annen rentekostnad		252 285	102 343
Resultat av finansposter		<u>151 523</u>	<u>243 262</u>
Resultat før skattekostnad		5 254 046	1 573 957
Skattekostnad på resultat		1 157 523	349 981
Resultat		<u>4 096 523</u>	<u>1 223 976</u>
Årsresultat		<u>4 096 523</u>	<u>1 223 976</u>
<b>Overføringer</b>			
Avsatt til utbytte		4 000 000	1 200 000
Avsatt til annen egenkapital		96 523	23 976
Sum overføringer		<u>4 096 523</u>	<u>1 223 976</u>



## Balanse

Scan VVS AS

Eiendeler	Note	2023	2022
<b>Anleggsmidler</b>			
<b>Varige driftsmidler</b>			
Driftsløsøre, inventar o.a. utstyr	3, 5	801 450	527 625
Sum varige driftsmidler		<u>801 450</u>	<u>527 625</u>
Sum anleggsmidler		<u>801 450</u>	<u>527 625</u>
<b>Omløpsmidler</b>			
Lager av varer og annen beholdning	5	247 293	138 583
<b>Fordringer</b>			
Kundefordringer	5	13 136 192	6 794 964
Andre kortsiktige fordringer		1 512 519	852 857
Fordring konsernselskap	4	10 062 208	3 868 221
Sum fordringer		<u>24 710 920</u>	<u>11 516 043</u>
Bankinnskudd, kontanter o.l.		448 858	293 034
Sum omløpsmidler		<u>25 407 071</u>	<u>11 947 660</u>
Sum eiendeler		<u>26 208 521</u>	<u>12 475 285</u>





## Balanse


Scan VVS AS

Eigenkapital og gjeld	Note	2023	2022
<b>Innskutt egenkapital</b>			
Aksjekapital		100 000	100 000
Annen innskutt egenkapital		1 058 344	1 058 344
Sum innskutt egenkapital		<u>1 158 344</u>	<u>1 158 344</u>
<b>Opptjent egenkapital</b>			
Annen egenkapital		3 116 406	3 019 884
Sum opptjent egenkapital		<u>3 116 406</u>	<u>3 019 884</u>
Sum egenkapital		<u>4 274 750</u>	<u>4 178 228</u>
<b>Gjeld</b>			
<b>Avsetning for forpliktelser</b>			
Utsatt skatt		1 285 894	329 864
Sum avsetning for forpliktelser		<u>1 285 894</u>	<u>329 864</u>
<b>Annen langsiktig gjeld</b>			
Gjeld til kredittinstitusjoner		469 509	120 829
Sum annen langsiktig gjeld		<u>469 509</u>	<u>120 829</u>
<b>Kortsiktig gjeld</b>			
Gjeld til konsernselskap	4	300 000	300 000
Leverandørgjeld		4 335 240	1 974 262
Betalbar skatt		201 493	0
Skyldig offentlige avgifter		2 763 739	1 570 381
Utbytte		4 000 000	1 200 000
Annen kortsiktig gjeld		8 577 896	2 801 720
Sum kortsiktig gjeld		<u>20 178 368</u>	<u>7 846 364</u>
Sum gjeld		<u>21 933 770</u>	<u>8 297 057</u>
Sum egenkapital og gjeld		<u>26 208 521</u>	<u>12 475 285</u>

Sandnes, 07.05.2024  
Styret i Scan VVS AS

  
Harald Sigve Jansen  
Styrets leder

  
Thomas Brattebø Jansen  
Daglig leder og styremedlem

  
Stian Brattebø Jansen  
Styremedlem



## SCAN VVS AS

### Noter til regnskapet for 2023

---

#### Note 1 Regnskapsprinsipper

Årsregnskapet er satt opp i samsvar med regnskapsloven og god regnskapskikk for små foretak. Regnskapsprinsippene beskrives nedenfor.

#### Hovedregel for vurdering og klassifisering av eiendeler og gjeld

Eiendeler bestemt til varig eie eller bruk er klassifisert som anleggsmidler. Andre eiendeler er klassifisert som omløpsmidler. Fordringer som skal tilbakebetales innen et år er klassifisert som omløpsmidler. Ved klassifisering av kortsiktig og langsiktig gjeld er tilsvarende kriterier lagt til grunn.

Anleggsmidler vurderes til anskaffelseskost, men nedskrives til virkelig verdi når verdifallet forventes ikke å være forbigående. Varige driftsmidler avskrives planmessig over forventet økonomisk levetid.

Omløpsmidler vurderes til laveste av anskaffelseskost og virkelig verdi. Kortsiktig gjeld balanseføres til nominelt mottatt beløp på etableringstidspunktet.

#### Varer

Varer er vurdert til det laveste av anskaffelseskost og netto salgsverdi.

#### Fordringer

Kundefordringer og andre fordringer er oppført til pålydende etter fradrag for avsetning til forventet tap.

#### Inntektsføring

Inntektsføring ved salg av varer skjer på leveringstidspunktet.

Inntekter ved salg av varer og tjenester og langsiktige tilvirkningskontrakter resultatføres i takt med prosjektets fullføringsgrad, når utfallet av transaksjonen kan estimeres på en pålitelig måte. Fremdriften måles som påløpte kostnader i forhold til totalt estimerte kostnader. Dersom transaksjonens kostnad ikke kan estimeres pålitelig, vil kun inntekt tilsvarende påløpte prosjektkostnader inntektsføres.

I den perioden det blir identifisert at et prosjekt vil gi et negativt resultat, vil det estimerte tapet på kontrakten bli resultatført i sin helhet.

#### Kostnadsføring

Utgifter sammenstilles med og kostnadsføres samtidig med de inntekter utgiftene henføres til. Utgifter som ikke kan henføres direkte til inntekter, kostnadsføres når de påløper.

#### Skatter

Skattekostnaden sammenstilles med regnskapsmessig resultat før skatt.

Skattekostnaden består av betalbar skatt (skatt på årets direkte skattepliktige inntekt) og endring i netto utsatt skatt. Utsatt skatt og utsatt skattefordel er presentert netto i balansen.

#### Endring av regnskapsprinsipp

Det har ikke vært noen endring av regnskapsprinsipp.



Noter 2023 – Scan VVS AS – forts.

side 2

## Note 2 Personalkostnad

Personalkostnader består av følgende poster:	2023	2022
Lønninger	11 399 111	8 878 453
Folketrygdavgift	1 668 579	1 333 536
Pensjonskostnad	155 924	155 586
Innleid arbeidskraft	9 590 637	1 757 731
Andre personalkostnader	<u>243 127</u>	<u>224 676</u>
Sum personalkostnader	<u>23 057 378</u>	<u>12 349 982</u>
Antall sysselsatte årsverk i regnskapsåret (eks. innleid)	20	16

## Note 3 Varige driftsmidler

	Driftsløsøre, inventar oa. utstyr
Anskaffelseskost 01.01	1 177 461
Tilgang i året	459 059
Avgang i året	0
Anskaffelseskost 31.12	1 636 520
Akkumulerte ordinære avskrivninger 31.12.	835 070
<b>Bokført verdi 31.12.</b>	<b>801 450</b>
Årets ordinære avskrivning	185 234
Avskrivning i %	16,7 – 33 %

## Note 4 Fordring og gjeld til konsernselskap

Selskapet har fordring / gjeld til følgende konsernselskaper:

Fordringer	
Klimservice AS	300 000
Gamleveien 57 AS	219 709
Thermo Control Sør-Vest AS	10 000
HSJ Invest AS	9 532 499
Gjeld	
T2 Invest AS	300 000

Det er inntektsført renter på lån til morselskapet HSJ Invest AS på kr 366 300 i 2023.

## Note 5 Flerkontosystem med kreditt

Morselskapet HSJ Invest AS har inngått avtale om flerkontosystem med kreditt med sin bankforbindelse. Samlet kredittramme er kr 8 000 000 ved utgangen av 2023. Scan VVS AS har en underkonto i dette flerkontosystemet. Saldo på denne kontoen er kr 1 340 167 ved utgangen av 2023. Denne saldo er i årsregnskapet klassifisert som mellomregning med konsernselskap, og inngår i netto fordring på morselskap ref note 4. Samlet er det for konsernet har kontoen en positiv saldo (innstående) på kr 420 136 ved utgangen av 2023. Scan VVS AS har stillet driftsmidler, varelager og kundefordringer som sikkerhet for denne kreditten.