



ÅRSREGNSKAPET FOR REGNSKAPSÅRET 2024 - GENERELL INFORMASJON

Enheten

Organisasjonsnummer: 926 044 915
Organisasjonsform: Aksjeselskap
Foretaksnavn: GYLLING PRODUKSJON AS
Forretningsadresse: Skaholtveien 1
3483 KANA

Regnskapsår

Årsregnskapets periode: 01.01.2024 - 31.12.2024

Konsern

Morselskap i konsern: Nei

Regnskapsregler

Regler for små foretak benyttet: Ja
Benyttet ved utarbeidelsen av årsregnskapet til selskapet: Regnskapslovens alminnelige regler

Årsregnskapet fastsatt av kompetent organ

Bekreftet av representant for selskapet: Nicolai Taule Tufte
Dato for fastsettelse av årsregnskapet: 16.04.2025

Grunnlag for avgivelse

År 2024: Årsregnskapet er elektronisk innlevert
År 2023: Tall er hentet fra elektronisk innlevert årsregnskap fra 2024

Det er ikke krav til at årsregnskapet m.v. som sendes til Regnskapsregisteret er undertegnet. Kontrollen på at dette er utført ligger hos revisor/enhetens øverste organ. Sikkerheten ivaretas ved at innsender har rolle/rettighet for innsending av årsregnskapet via Altinn, og ved at det bekreftes at årsregnskapet er fastsatt av kompetent organ.

Brønnøysundregistrene, 11.05.2025



Resultatregnskap

Beløp i: NOK	Note	2024	2023
RESULTATREGNSKAP			
Inntekter			
Salgsinntekt		11 514 504	17 797 794
Annen driftsinntekt		1 174 747	1 709 318
Sum inntekter		12 689 251	19 507 112
Kostnader			
Varekostnad		5 320 753	10 957 413
Lønnskostnad	1	7 044 412	8 946 971
Avskrivning av driftsmidler og immaterielle eiendeler		459 378	405 253
Annen driftskostnad		3 119 175	3 248 718
Sum kostnader		15 943 718	23 558 354
Driftsresultat		-3 254 467	-4 051 242
Finansinntekter og finanskostnader			
Annen renteinntekt		275 355	
Annen finansinntekt		13 628	91 735
Sum finansinntekter		288 982	91 735
Rentekostnad til foretak i samme konsern		894 723	687 325
Annen rentekostnad		61 211	40 513
Annen finanskostnad		27 136	187 227
Sum finanskostnader		983 069	915 065
Netto finans		-694 086	-823 329
Resultat før skattekostnad		-3 948 553	-4 874 572
Skattekostnad på resultat			-1 072 784
Årsresultat	2	-3 948 553	-3 801 788
Årsresultat etter minoritetsinteresser		-3 948 553	-3 801 788
Totalresultat		-3 948 553	-3 801 788



Resultatregnskap

Beløp i: NOK	Note	2024	2023
Overføringer og disponeringer			
Udekket tap		-3 563 485	
Overført fra annen egenkapital		-385 068	-3 801 788
Sum overføringer og disponeringer		-3 948 553	-3 801 788



Balanse

Beløp i: NOK	Note	2024	2023
BALANSE - EIENDELER			
Anleggsmidler			
Immaterielle eiendeler			
Varige driftsmidler			
Driftsløsøre, inventar o.a. utstyr		729 958	1 460 434
Sum varige driftsmidler		729 958	1 460 434
Finansielle anleggsmidler			
Lån til foretak i samme konsern		8 469 624	
Sum finansielle anleggsmidler		8 469 624	
Sum anleggsmidler		9 199 582	1 460 434
Omløpsmidler			
Varer			
Sum varer		8 061 520	8 993 119
Fordringer			
Kundefordringer		2 308 899	5 427 998
Andre kortsiktige fordringer		371 873	546 084
Konsernfordringer			4 876 290
Sum fordringer		2 680 772	10 850 372
Bankinnskudd, kontanter og lignende			
Bankinnskudd, kontanter o.l.		199 755	321 781
Sum bankinnskudd, kontanter og lignende		199 755	321 781
Sum omløpsmidler		10 942 047	20 165 272
SUM EIENDELER		20 141 629	21 625 706

BALANSE - EGENKAPITAL OG GJELD

Egenkapital



Balanse

Beløp i: NOK	Note	2024	2023
Innskutt egenkapital			
Aksjekapital	2	1 050 000	1 050 000
Annen innskutt egenkapital	2	29 849	
Sum innskutt egenkapital		1 079 849	1 050 000
Opptjent egenkapital			
Annen egenkapital			385 068
Sum opptjent egenkapital			385 068
Sum egenkapital	2	1 079 849	1 435 068
Gjeld			
Langsiktig gjeld			
Annen langsiktig gjeld			
Langsiktig konserngjeld		16 917 974	16 677 325
Sum annen langsiktig gjeld		16 917 974	16 677 325
Sum langsiktig gjeld		16 917 974	16 677 325
Kortsiktig gjeld			
Gjeld til kredittinstitusjoner			1 528 739
Leverandørgjeld		313 470	464 959
Skyldig offentlige avgifter		401 322	752 955
Kortsiktig konserngjeld		886 679	
Annen kortsiktig gjeld		542 336	766 661
Sum kortsiktig gjeld		2 143 807	3 513 313
Sum gjeld		19 061 781	20 190 638
SUM EGENKAPITAL OG GJELD		20 141 629	21 625 706



Brønnøysundregistrene

ÅRSREGNSKAP FOR REGNSKAPSÅRET 2024 - GENERELL INFORMASJON

Journalnummer: 2025 386226

Enheten

Organisasjonsnummer: 926 044 915
Organisasjonsform: Aksjeselskap
Foretaksnavn: GYLLING PRODUKSJON AS
Forretningsadresse: Skaholtveien 1
3483 KANA

Regnskapsår

Årsregnskapets periode: 01.01.2024 - 31.12.2024

Konsern

Morselskap i konsern: Nei

Regnskapsregler

Regler for små foretak benyttet: Ja
Benyttet ved utarbeidelsen av
årsregnskapet til selskapet: Regnskapslovens alminnelige regler

Årsregnskapet fastsatt av kompetent organ

Bekreftet av representant for selskapet: Nicolai Taule Tufte
Dato for fastsettelse av årsregnskapet: 16.04.2025

Grunnlag for avgivelse

År 2024: Årsregnskap er elektronisk innlevert.
År 2023: Tall er hentet fra elektronisk innlevert årsregnskap fra 2024.

Det er ikke krav til at årsregnskapet m.v. som sendes til Regnskapsregisteret er undertegnet. Kontrollen på at dette er utført ligger hos revisor/enhetens øverste organ. Sikkerheten ivaretas ved at innsender har rolle/rettighet for innsending av årsregnskapet via Altinn, og ved at det bekreftes at årsregnskapet er fastsatt av kompetent organ.

Brønnøysundregistrene, 10.05.2025



Organisasjonsnr: 926 044 915
GYLLING PRODUKSJON AS

RESULTATREGNSKAP

Beløp i: NOK	Note	2024	2023
RESULTATREGNSKAP			
Inntekter			
Salgsinntekt		11 514 504	17 797 794
Annen driftsinntekt		1 174 747	1 709 318
Sum inntekter		12 689 251	19 507 112
Kostnader			
Varekostnad		5 320 753	10 957 413
Lønnskostnad	1	7 044 412	8 946 971
Avskrivning av driftsmidler og immaterielle eiendeler		459 378	405 253
Annen driftskostnad		3 119 175	3 248 718
Sum kostnader		15 943 718	23 558 354
Driftsresultat		-3 254 467	-4 051 242
Finansinntekter og finanskostnader			
Annen renteinntekt		275 355	
Annen finansinntekt		13 628	91 735
Sum finansinntekter		288 982	91 735
Rentekostnad til foretak i samme konsern		894 723	687 325
Annen rentekostnad		61 211	40 513
Annen finanskostnad		27 136	187 227
Sum finanskostnader		983 069	915 065
Netto finans		-694 086	-823 329
Resultat før skattekostnad		-3 948 553	-4 874 572
Skattekostnad på resultat			-1 072 784
Årsresultat	2	-3 948 553	-3 801 788
Årsresultat etter minoritetsinteresser		-3 948 553	-3 801 788
Totalresultat		-3 948 553	-3 801 788
Overføringer og disponeringer			
Udekket tap		-3 563 485	
Overført fra annen egenkapital		-385 068	-3 801 788
Sum overføringer og disponeringer		-3 948 553	-3 801 788



Organisasjonsnr: 926 044 915
GYLLING PRODUKSJON AS

BALANSE

<u>Beløp i: NOK</u>	<u>Note</u>	<u>2024</u>	<u>2023</u>
BALANSE - EIENDELER			
Anleggsmidler			
Immaterielle eiendeler			
Varige driftsmidler			
Driftsløsøre, inventar o. a. utstyr			
		729 958	1 460 434
Sum varige driftsmidler		729 958	1 460 434
Finansielle anleggsmidler			
Lån til foretak i samme konsern			
		8 469 624	
Sum finansielle anleggsmidler		8 469 624	
Sum anleggsmidler		9 199 582	1 460 434
Omløpsmidler			
Varer			
Sum varer		8 061 520	8 993 119
Fordringer			
Kundefordringer			
		2 308 899	5 427 998
Andre kortsiktige fordringer			
		371 873	546 084
Konsernfordringer			
			4 876 290
Sum fordringer		2 680 772	10 850 372
Bankinnskudd, kontanter og lignende			
Bankinnskudd, kontanter o. l.			
		199 755	321 781
Sum bankinnskudd, kontanter og lignende		199 755	321 781
Sum omløpsmidler		10 942 047	20 165 272
SUM EIENDELER		20 141 629	21 625 706
BALANSE - EGENKAPITAL OG GJELD			
Egenkapital			
Innskutt egenkapital			
Aksjekapital			
	2	1 050 000	1 050 000
Annen innskutt egenkapital			
	2	29 849	
Sum innskutt egenkapital		1 079 849	1 050 000



Opptjent egenkapital			
Annen egenkapital			385 068
Sum opptjent egenkapital			385 068
Sum egenkapital	2	1 079 849	1 435 068
Gjeld			
Langsiktig gjeld			
Annen langsiktig gjeld			
Langsiktig konserngjeld		16 917 974	16 677 325
Sum annen langsiktig gjeld		16 917 974	16 677 325
Sum langsiktig gjeld		16 917 974	16 677 325
Kortsiktig gjeld			
Gjeld til			
kredittinstitusjoner			1 528 739
Leverandørgjeld		313 470	464 959
Skyldig offentlige avgifter		401 322	752 955
Kortsiktig konserngjeld		886 679	
Annen kortsiktig gjeld		542 336	766 661
Sum kortsiktig gjeld		2 143 807	3 513 313
Sum gjeld		19 061 781	20 190 638
SUM EGENKAPITAL OG GJELD		20 141 629	21 625 706



Organisasjonsnr: 926 044 915
GYLLING PRODUKSJON AS

NOTEOPPLYSNINGER - SELSKAP - alle poster oppgitt i hele tall

Note

Antall årsverk i regnskapsåret
0.00

<u>Sum</u>	<u>Beløp</u>
------------	--------------

<u>Balanseført verdi 31.12.</u>	<u>Varige driftsmidler</u>	<u>Immaterielle eiend.</u>
---------------------------------	----------------------------	----------------------------

Konsernregnskap

Morselskapet sitt navn

Forretningskontor for morselskapet

Begrunnelse for at datterselskap er utelatt fra konsolideringen

<u>Samlet beløp - tilknyttet selskap</u>	<u>Årets</u>	<u>Fjorårets</u>
--	--------------	------------------

<u>Samlet beløp - foretak i samme konsern</u>	<u>Årets</u>	<u>Fjorårets</u>
---	--------------	------------------

<u>Samlet beløp - foretak i samme konsern</u>	<u>Årets</u>	<u>Fjorårets</u>
---	--------------	------------------

<u>Samlet beløp - felles kontrollert virksomhet</u>	<u>Årets</u>	<u>Fjorårets</u>
---	--------------	------------------

<u>Pantstillelse</u>	<u>Beløp</u>
----------------------	--------------

<u>Beholdning av egne aksjer</u>	<u>Antall</u>	<u>Pålydende</u>	<u>Andel av aksjek.</u>
----------------------------------	---------------	------------------	-------------------------



REVISJONSPARTNER

UAVHENGIG REVISORS BERETNING
Til generalforsamlingen i Gylling Produksjon AS

Uttalelse om revisjonen av årsregnskapet

Konklusjon

Årsregnskapet består av balanse per 31. desember 2024, resultatregnskap for regnskapsåret avsluttet per denne datoen og noter til årsregnskapet, herunder et sammendrag av viktige regnskapsprinsipper.

Etter vår mening

- oppfyller årsregnskapet gjeldende lovkrav, og
- gir årsregnskapet et rettviseende bilde av selskapets finansielle stilling per 31. desember 2024 og av dets resultater for regnskapsåret avsluttet per denne datoen i samsvar med regnskapslovens regler og god regnskapsskikk i Norge.

Grunnlag for konklusjonen

Vi har gjennomført revisjonen i samsvar med International Standards on Auditing (ISA-ene). Våre oppgaver og plikter i henhold til disse standardene er beskrevet nedenfor under Revisors oppgaver og plikter ved revisjonen av årsregnskapet. Vi er uavhengige av selskapet i samsvar med kravene i relevante lover og forskrifter i Norge og International Code of Ethics for Professional Accountants (inkludert internasjonale uavhengighetsstandarder) utstedt av International Ethics Standards Board for Accountants (IESBA-reglene), og vi har overholdt våre øvrige etiske forpliktelser i samsvar med disse kravene. Innhentet revisjonsbevis er etter vår vurdering tilstrekkelig og hensiktsmessig som grunnlag for vår konklusjon.

Styrets ansvar for årsregnskapet

Styret (ledelsen) er ansvarlig for å utarbeide årsregnskapet og for at det gir et rettviseende bilde i samsvar med regnskapslovens regler og god regnskapsskikk i Norge. Ledelsen er også ansvarlig for slik intern kontroll som den finner nødvendig for å kunne utarbeide et årsregnskap som ikke inneholder vesentlig feilinformasjon, verken som følge av misligheter eller utilsiktede feil.

Ved utarbeidelsen av årsregnskapet må ledelsen ta standpunkt til selskapets evne til fortsatt drift og opplyse om forhold av betydning for fortsatt drift. Forutsetningen om fortsatt drift skal legges til grunn for årsregnskapet så lenge det ikke er sannsynlig at virksomheten vil bli avviklet.

Revisors oppgaver og plikter ved revisjonen av årsregnskapet

Vårt mål er å oppnå betryggende sikkerhet for at årsregnskapet som helhet ikke inneholder vesentlig feilinformasjon, verken som følge av misligheter eller utilsiktede feil, og å avgi en revisjonsberetning som inneholder vår konklusjon. Betryggende sikkerhet er en høy grad av sikkerhet, men ingen garanti for at en revisjon utført i samsvar med ISA-ene, alltid vil avdekke vesentlig feilinformasjon. Feilinformasjon kan oppstå som følge av misligheter eller utilsiktede feil. Feilinformasjon er å anse som vesentlig dersom den enkeltvis eller samlet med rimelighet kan forventes å påvirke de økonomiske beslutningene som brukerne foretar på grunnlag av årsregnskapet.

Revisjonspartner AS, Thunes vei 2, 0274 Oslo - epost: post@revisjonspartner.no
Statsautorisert revisjonsselskap - Medlem av Den norske revisorforening
Foretaksnr.: 967645354



REVISJONSPARTNER

Som del av en revisjon i samsvar med ISA-ene, utøver vi profesjonelt skjønn og utviser profesjonell skepsis gjennom hele revisjonen. I tillegg:

- identifiserer og vurderer vi risikoen for vesentlig feilinformasjon i årsregnskapet, enten det skyldes misligheter eller utilsiktede feil. Vi utformer og gjennomfører revisjonshandlinger for å håndtere slike risikoer, og innhenter revisjonsbevis som er tilstrekkelig og hensiktsmessig som grunnlag for vår konklusjon. Risikoen for at vesentlig feilinformasjon som følge av misligheter ikke blir avdekket, er høyere enn for feilinformasjon som skyldes utilsiktede feil, siden misligheter kan innebære samarbeid, forfalskning, bevisste utelatelser, uriktige fremstillinger eller overstyring av intern kontroll.
 - opparbeider vi oss en forståelse av intern kontroll som er relevant for revisjonen, for å utforme revisjonshandlinger som er hensiktsmessige etter omstendighetene, men ikke for å gi uttrykk for en mening om effektiviteten av selskapets interne kontroll.
 - evaluerer vi om de anvendte regnskapsprinsippene er hensiktsmessige og om regnskapsestimaterne og tilhørende noteopplysninger utarbeidet av ledelsen er rimelige.
 - konkluderer vi på om ledelsens bruk av fortsatt drift-forutsetningen er hensiktsmessig og, basert på innhentede revisjonsbevis, hvorvidt det foreligger vesentlig usikkerhet knyttet til hendelser eller forhold som kan skape tvil av betydning om selskapets evne til fortsatt drift. Dersom vi konkluderer med at det eksisterer vesentlig usikkerhet, kreves det at vi i revisjonsberetningen henleder oppmerksomheten på tilleggsopplysningene i årsregnskapet, eller, dersom slike tilleggsopplysninger ikke er tilstrekkelige, at vi modifierer vår konklusjon. Våre konklusjoner er basert på revisjonsbevis innhentet frem til datoen for revisjonsberetningen. Etterfølgende hendelser eller forhold kan imidlertid medføre at selskapet ikke kan fortsette driften.
 - evaluerer vi den samlede presentasjonen, strukturen og innholdet i årsregnskapet, inkludert tilleggsopplysningene, og hvorvidt årsregnskapet gir uttrykk for de underliggende transaksjonene og hendelsene på en måte som gir et rettviseende bilde.
- Vi kommuniserer med styret blant annet om det planlagte innholdet i og tidspunkt for revisjonsarbeidet og eventuelle vesentlige funn i revisjonen, herunder vesentlige svakheter i intern kontroll som vi avdekker gjennom revisjonen.

OSLO, 16. April 2025
Revisjonspartner AS

Trond Ryland
Statsautorisert revisor



Årsregnskap 2024 Gylling Produksjon AS

**Resultatregnskap
Balanse
Noter til regnskapet**

Org.nr.: 926 044 915

Dokumentet er signert med Orgbrain eSign
- en standard elektronisk signatur i samsvar
med EU-forordning 910/2014 (eIDAS).

Orgbrain
eSign 



Resultatregnskap

Gylling Produksjon AS

Driftsinntekter og driftskostnader	Note	2024	2023
Salgsinntekt		11 514 504	17 797 794
Annen driftsinntekt		1 174 747	1 709 318
Sum driftsinntekter		12 689 251	19 507 112
Varekostnad		5 320 753	10 957 413
Lønnskostnad	1	7 044 412	8 946 971
Avskrivning av driftsmidler og immaterielle eiendeler		459 378	405 253
Annen driftskostnad		3 119 175	3 248 718
Sum driftskostnader		15 943 718	23 558 354
Driftsresultat		-3 254 467	-4 051 242
Finansinntekter og finanskostnader			
Annen renteinntekt		275 355	0
Annen finansinntekt		13 628	91 735
Rentekostnad til foretak i samme konsern		894 723	687 325
Annen rentekostnad		61 211	40 513
Annen finanskostnad		27 136	187 227
Resultat av finansposter		-694 086	-823 329
Resultat før skattekostnad		-3 948 553	-4 874 572
Skattekostnad på resultat		0	-1 072 784
Resultat		-3 948 553	-3 801 788
Årsresultat	2	-3 948 553	-3 801 788
Overføringer			
Overført til udekket tap		3 563 485	0
Overført fra annen egenkapital		385 068	3 801 788
Sum overføringer		-3 948 553	-3 801 788



Balanse

Gylling Produksjon AS

Eiendeler	Note	2024	2023
Varige driftsmidler			
Driftsløsøre, inventar o.a. utstyr		729 958	1 460 434
Sum varige driftsmidler		729 958	1 460 434
Finansielle anleggsmidler			
Lån til foretak i samme konsern		8 469 624	0
Sum finansielle anleggsmidler		8 469 624	0
Sum anleggsmidler		9 199 582	1 460 434
Omløpsmidler			
Lager av varer og annen beholdning		8 061 520	8 993 119
Fordringer			
Kundefordringer		2 308 899	5 427 998
Konsernfordringer		0	4 876 290
Andre kortsiktige fordringer		371 873	546 084
Sum fordringer		2 680 772	10 850 372
Bankinnskudd, kontanter o.l.		199 755	321 781
Sum omløpsmidler		10 942 047	20 165 272
Sum eiendeler		20 141 629	21 625 706



Balanse

Gylling Produksjon AS

Egenkapital og gjeld	Note	2024	2023
Egenkapital			
Innskutt egenkapital			
Aksjekapital	2	1 050 000	1 050 000
Annen innskutt egenkapital	2	29 849	0
Sum innskutt egenkapital		1 079 849	1 050 000
Opptjent egenkapital			
Annen egenkapital		0	385 068
Sum opptjent egenkapital		0	385 068
Sum egenkapital	2	1 079 849	1 435 068
Gjeld			
Annen langsiktig gjeld			
Langsiktig konserngjeld		16 917 974	16 677 325
Sum annen langsiktig gjeld		16 917 974	16 677 325
Kortsiktig gjeld			
Gjeld til kredittinstitusjoner		0	1 528 739
Leverandørgjeld		313 470	464 959
Skyldig offentlige avgifter		401 322	752 955
Konserngjeld		886 679	0
Annen kortsiktig gjeld		542 336	766 661
Sum kortsiktig gjeld		2 143 807	3 513 313
Sum gjeld		19 061 781	20 190 638
Sum egenkapital og gjeld		20 141 629	21 625 706



Balanse

Gylling Produksjon AS
Rud, 16.04.2025
Styret i Gylling Produksjon AS

Nils Andreas Vøllestad
styremedlem

Sverre Iversen
styremedlem

Jarle Erling Mørch
styremedlem

Magnus Eric Henrik Hagerborn
styreleder



Regnskapsprinsipper

Årsregnskapet er satt opp i samsvar med regnskapsloven og NRS 8 - God regnskapsskikk for små foretak.

Driftsinntekter

Inntektsføring ved salg av varer skjer på leveringstidspunktet. Tjenester inntektsføres etter hvert som de leveres.

Skatt

Skattekostnaden i resultatregnskapet omfatter både periodens betalbare skatt og endring i utsatt skatt. Utsatt skatt er beregnet med 22 % på grunnlag av de midlertidige forskjeller som eksisterer mellom regnskapsmessige og skattemessige verdier, samt ligningsmessig underskudd til fremføring ved utgangen av regnskapsåret. Skatteøkende og skattereduserende midlertidige forskjeller som reverserer eller kan reverseres i samme periode er utlignet og nettoført.

Klassifisering og vurdering av anleggsmidler

Anleggsmidler omfatter eiendeler bestemt til varig eie og bruk. Anleggsmidler er vurdert til anskaffelseskost. Varige driftsmidler balanseføres og avskrives over driftsmidlets økonomiske levetid. Avskrivningsperioden for fast eiendom anskaffet etter 2009 er dekomponert i en del som gjelder råbygget og en del som gjelder faste tekniske installasjoner. Varige driftsmidler nedskrives til gjenvinnbart beløp ved verdifall som forventes ikke å være forbigående. Gjenvinnbart beløp er det høyeste av netto salgsverdi og verdi i bruk. Verdi i bruk er nåverdi av fremtidige kontantstrømmer knyttet til eiendelen. Nedskrivningen reverseres når grunnlaget for nedskrivningen ikke lenger er til stede.

Klassifisering og vurdering av omløpsmidler

Omløpsmidler og kortsiktig gjeld omfatter normalt poster som forfaller til betaling innen ett år etter balansedagen, samt poster som knytter seg til varekretsløpet. Omløpsmidler vurderes til laveste verdi av anskaffelseskost og virkelig verdi.

Varer

Varer er vurdert til det laveste av anskaffelseskost og netto salgsverdi.

Fordringer

Kundefordringer og andre fordringer oppføres til pålydende etter fradrag for avsetning til forventet tap. Avsetning til tap gjøres på grunnlag av en individuell vurdering av de enkelte fordringene.

Note 1 Lønnskostnader

Lønnskostnader

Selskapet har i 2024 sysselsatt 9 årsverk.

Note 2 Egenkapital

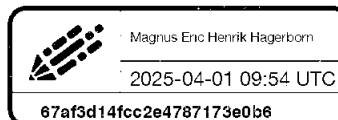
	Aksjekapital	Annen Innskutt egenkapital	Sum egenkapital
Pr. 31.12.2023	1 050 000	385 068	1 435 068
Årets resultat		-3 948 553	-3 948 553
Konsernbidrag mottatt		3 593 334	3 593 334
Pr 31.12.2024	1 050 000	29 849	1 079 849



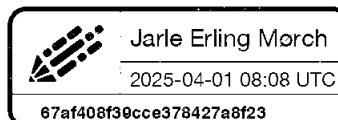
Dokumentet er signert med Orgbrain eSign - en standard elektronisk signatur i samsvar med EU-forordning 910/2014 (eIDAS).



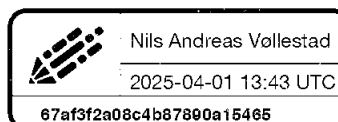
Magnus Eric Henrik Hagerborn



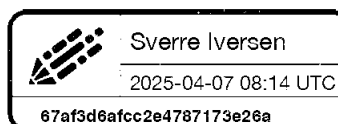
Jarle Erling Mørch



Nils Andreas Vøllestad



Sverre Iversen



Denne dokumentpakken inneholder:
- Det originale dokumentet (6 sider)
- Denne signatursiden på slutten