



## ÅRSREGNSKAPET FOR REGNSKAPSÅRET 2023 - GENERELL INFORMASJON

### Enheten

Organisasjonsnummer: 980 249 662  
Organisasjonsform: Aksjeselskap  
Foretaksnavn: SKÅRHAUG TAKTEKK AS  
Forretningsadresse: Almenningen 1  
6770 NORDFJORDEID

### Regnskapsår

Årsregnskapets periode: 01.01.2023 - 31.12.2023

### Konsern

Morselskap i konsern: Nei

### Regnskapsregler

Regler for små foretak benyttet: Ja  
Benyttet ved utarbeidelsen av årsregnskapet til selskapet: Regnskapslovens alminnelige regler

### Årsregnskapet fastsatt av kompetent organ

Bekreftet av representant for selskapet: Stian Bjørkedal Skårhaug  
Dato for fastsettelse av årsregnskapet: 22.04.2024

### Grunnlag for avgivelse

År 2023: Årsregnskapet er elektronisk innlevert  
År 2022: Tall er hentet fra elektronisk innlevert årsregnskap fra 2023

*Det er ikke krav til at årsregnskapet m.v. som sendes til Regnskapsregisteret er undertegnet. Kontrollen på at dette er utført ligger hos revisor/enhetens øverste organ. Sikkerheten ivaretas ved at innsender har rolle/rettighet for innsending av årsregnskapet via Altinn, og ved at det bekreftes at årsregnskapet er fastsatt av kompetent organ.*

Brønnøysundregistrene, 27.03.2025



## Resultatregnskap

| Beløp i: NOK  | Note | 2023              | 2022              |
|---|------|-------------------|-------------------|
| <b>RESULTATREKNESKAP</b>  |      |                   |                   |
| <b>Inntekter</b>  |      |                   |                   |
| Salgsinntekt  |      | 39 673 973        | 37 486 646        |
| <b>Sum inntekter</b>  |      | <b>39 673 973</b> | <b>37 486 646</b> |
| <b>Kostnader</b>  |      |                   |                   |
| Endring i beholdning av varer under tilverking og ferdig tilverka varer | 2    | 16 850 353        | 20 947 094        |
| Ferdig tilvirkede varer   | 2    |                   |                   |
| Lønnskostnad  | 3    | 13 151 747        | 8 026 499         |
| Ordinær avskrivning   | 4    | 160 169           | 137 702           |
| Annen driftskostnad   |      | 5 882 411         | 4 995 464         |
| <b>Sum kostnader</b>  |      | <b>36 044 680</b> | <b>34 106 759</b> |
| <b>Driftsresultat</b>   |      | <b>3 629 293</b>  | <b>3 379 887</b>  |
| <b>Finansinntekter og finanskostnader</b>                               |      |                   |                   |
| Anna renteinntekt   |      | 7 099             | 4 466             |
| <b>Sum finansinntekter</b>  |      | <b>7 099</b>      | <b>4 466</b>      |
| Annan rentekostnad  |      | 46 895            | 54 995            |
| <b>Sum finanskostnader</b>  |      | <b>46 895</b>     | <b>54 995</b>     |
| <b>Netto finans</b>   |      | <b>-39 796</b>    | <b>-50 529</b>    |
| <b>Ordinært resultat før skattekostnad</b>                              |      | <b>3 589 497</b>  | <b>3 329 358</b>  |
| Skattekostnad på resultat   | 5    | 791 320           | 732 495           |
| <b>Ordinært resultat etter skattekostnad</b>                            |      | <b>2 798 177</b>  | <b>2 596 863</b>  |
| <b>Årsresultat</b>  | 6    | <b>2 798 177</b>  | <b>2 596 863</b>  |
| <b>Årsresultat etter minoritetsinteresser</b>                           |      | <b>2 798 177</b>  | <b>2 596 863</b>  |
| <b>Totalresultat</b>  |      | <b>2 798 177</b>  | <b>2 596 863</b>  |
| <b>Overføringer og disponeringar</b>                                    |      |                   |                   |



## Resultatregnskap

| <b>Beløp i: NOK</b>                      | <b>Note</b> | <b>2023</b>      | <b>2022</b>      |
|--|-------------|------------------|------------------|
| Ordinært utbytte                         |             | 2 500 000        | 2 000 000        |
| Konsernbidrag                            |             | 298 177          | 596 863          |
| <b>Sum overføringer og disponeringar</b> |             | <b>2 798 177</b> | <b>2 596 863</b> |



### Balanse

| Beløp i: NOK   | Note | 2023             | 2022             |
|--|------|------------------|------------------|
| <b>BALANSE - EIGEDELAR</b>                             |      |                  |                  |
| <b>Anleggsmiddel</b>                                   |      |                  |                  |
| <b>Immaterielle egedelar</b>                           |      |                  |                  |
| Utsett skattefordel                                    | 5    | 202 457          | 139 546          |
| <b>Sum immaterielle egedelar</b>                       |      | <b>202 457</b>   | <b>139 546</b>   |
| <b>Varige driftsmiddel</b>                             |      |                  |                  |
| Tomter, bygninger og annen fast eiendom                | 4    |                  |                  |
| Maskiner og anlegg                                     | 4    |                  |                  |
| Skip, rigger, fly o.l.                                 | 4    |                  |                  |
| Driftsløsøre, inventar, verktøy, kontormaskiner o.l.   | 4, 7 | 468 440          | 566 849          |
| <b>Sum varige driftsmiddel</b>                         | 4    | <b>468 440</b>   | <b>566 849</b>   |
| <b>Finansielle anleggsmiddel</b>                       |      |                  |                  |
| Investeringar i dotterselskap                          | 8    |                  |                  |
| Investeringar i anna føretak i same konsern            | 8    |                  |                  |
| Investeringar i tilknytt selskap                       | 8    |                  |                  |
| Investeringar i aksjer og andeler                      | 8    | 25 000           | 25 000           |
| Obligasjonar og andre fordringar                       | 8    |                  |                  |
| <b>Sum finansielle anleggsmiddel</b>                   |      | <b>25 000</b>    | <b>25 000</b>    |
| <b>Sum anleggsmiddel</b>                               |      | <b>695 897</b>   | <b>731 395</b>   |
| <b>Omløpsmiddel</b>                                    |      |                  |                  |
| <b>Varer</b>   |      |                  |                  |
| <b>Sum varer</b>                                       | 2, 7 | <b>3 156 815</b> | <b>3 104 924</b> |
| <b>Krav</b>  |      |                  |                  |
| Kundefordringer  | 7, 9 | 7 311 790        | 6 243 292        |
| Andre kortsiktige fordringar                           | 7    | 1 236 656        | 1 180 721        |
| <b>Sum krav</b>  |      | <b>8 548 446</b> | <b>7 424 013</b> |
| <b>Bankinnskott, kontantar og liknande</b>             |      |                  |                  |
| Bankinnskudd, kontantar o.l. (herav bundet kr 893 909) | 10   | 1 230 341        | 1 375 731        |
| <b>Sum bankinnskott, kontantar og liknande</b>         |      | <b>1 230 341</b> | <b>1 375 731</b> |



### Balanse

| Beløp i: NOK                             | Note | 2023              | 2022              |
|--|------|-------------------|-------------------|
| Sum omløpsmiddel                         |      | 12 935 602        | 11 904 668        |
| <b>SUM EIGEDLAR</b>                      |      | <b>13 631 500</b> | <b>12 636 063</b> |
| <b>BALANSE - EIGENKAPITAL OG GJELD</b>   |      |                   |                   |
| <b>Eigenkapital</b>                      |      |                   |                   |
| <b>Innskoten eigenkapital</b>            |      |                   |                   |
| Selskapskapital (100 aksjer á kr 1 000 ) | 11   | 100 000           | 100 000           |
| Behaldning av egne aksjar                | 11   |                   |                   |
| <b>Sum innskoten eigenkapital</b>        |      | <b>100 000</b>    | <b>100 000</b>    |
| <b>Opptent eigenkapital</b>              |      |                   |                   |
| Annen egenkapital                        |      | 3 015 046         | 2 716 868         |
| <b>Sum opptent eigenkapital</b>          |      | <b>3 015 046</b>  | <b>2 716 868</b>  |
| <b>Sum eigenkapital</b>                  | 6    | <b>3 115 046</b>  | <b>2 816 868</b>  |
| <b>Gjeld</b>                             |      |                   |                   |
| <b>Langsiktig gjeld</b>                  |      |                   |                   |
| Utsett skatt                             | 5    |                   |                   |
| <b>Anna langsiktig gjeld</b>             |      |                   |                   |
| Gjeld til kredittinstitusjonar           | 7    |                   |                   |
| Øvrig langsiktig gjeld                   | 7    |                   |                   |
| <b>Sum langsiktig gjeld</b>              |      | <b>0</b>          | <b>0</b>          |
| <b>Kortsiktig gjeld</b>                  |      |                   |                   |
| Leverandørgjeld                          |      | 2 590 150         | 2 295 716         |
| Betalbar skatt                           | 5    | 854 231           | 739 231           |
| Skyldige offentlige avgifter             |      | 2 424 665         | 1 734 818         |
| Foreslått utbytte                        | 6    | 2 500 000         | 2 000 000         |
| Annen kortsiktig gjeld                   |      | 2 147 408         | 3 049 429         |
| <b>Sum kortsiktig gjeld</b>              |      | <b>10 516 454</b> | <b>9 819 195</b>  |
| <b>Sum gjeld</b>                         |      | <b>10 516 454</b> | <b>9 819 195</b>  |



## Balanse

| <b>Beløp i: NOK</b>              | <b>Note</b> | <b>2023</b>       | <b>2022</b>       |
|----------------------------------|-------------|-------------------|-------------------|
| <b>SUM EIGENKAPITAL OG GJELD</b> |             | <b>13 631 500</b> | <b>12 636 063</b> |



## Brønnøysundregistrene

### ÅRSREGNSKAP FOR REGNSKAPSÅRET 2023 - GENERELL INFORMASJON

Journalnummer: 2024 404568

#### Enheten

Organisasjonsnummer: 980 249 662  
Organisasjonsform: Aksjeselskap  
Foretaksnavn: SKÅRHAUG TAKTEKK AS  
Forretningsadresse: Almenningen 1  
6770 NORDFJORDEID

#### Regnskapsår

Årsregnskapets periode: 01.01.2023 - 31.12.2023

#### Konsern

Morselskap i konsern: Nei

#### Regnskapsregler

Regler for små foretak benyttet: Ja  
Benyttet ved utarbeidelsen av  
årsregnskapet til selskapet: Regnskapslovens alminnelige regler

#### Årsregnskapet fastsatt av kompetent organ

Bekreftet av representant for selskapet: Stian Bjørkedal Skårhaug  
Dato for fastsettelse av årsregnskapet: 22.04.2024

#### Revisjon

Årsregnskapet er utarbeidet av ekstern  
autorisert regnskapsfører: Ja  
Ekstern autorisert regnskapsfører har i  
løpet av regnskapsåret bistått ved den  
løpende regnskapsføringen eller utført  
andre tjenester for selskapet enn å  
utarbeide årsregnskapet: Ja

#### Grunnlag for avgivelse

År 2023: Årsregnskap er elektronisk innlevert.  
År 2022: Tall er hentet fra elektronisk innlevert årsregnskap fra 2023.

*Det er ikke krav til at årsregnskapet m.v. som sendes til Regnskapsregisteret er undertegnet. Kontrollen på at dette er utført ligger hos revisor/enhetens øverste organ. Sikkerheten ivaretas ved at innsender har rolle/rettighet for innsending av årsregnskapet via Altinn, og ved at det bekreftes at årsregnskapet er fastsatt av kompetent organ.*

Brønnøysundregistrene, 01.06.2024



Organisasjonsnr: 980 249 662  
SKÅRHAUG TAKTEKK AS

## RESULTATREGNSKAP

| <b>Beløp i: NOK</b>   | <b>Note</b> | <b>2023</b>       | <b>2022</b>       |
|---|-------------|-------------------|-------------------|
| <b>RESULTATREKNESKAP</b>  |             |                   |                   |
| <b>Inntekter</b>  |             |                   |                   |
| Salgsinntekt  |             | 39 673 973        | 37 486 646        |
| <b>Sum inntekter</b>  |             | <b>39 673 973</b> | <b>37 486 646</b> |
| <b>Kostnader</b>  |             |                   |                   |
| Endring i beholdning av<br>varer under tilverking og<br>ferdig tilverka varer | 2           | 16 850 353        | 20 947 094        |
| Ferdig tilvirkede varer   | 2           |                   |                   |
| Lønnskostnad  | 3           | 13 151 747        | 8 026 499         |
| Ordinær avskrivning   | 4           | 160 169           | 137 702           |
| Annen driftskostnad   |             | 5 882 411         | 4 995 464         |
| <b>Sum kostnader</b>  |             | <b>36 044 680</b> | <b>34 106 759</b> |
| <b>Driftsresultat</b>   |             | <b>3 629 293</b>  | <b>3 379 887</b>  |
| <b>Finansinntekter og<br/>finanskostnader</b>                                 |             |                   |                   |
| Anna renteinntekt   |             | 7 099             | 4 466             |
| <b>Sum finansinntekter</b>  |             | <b>7 099</b>      | <b>4 466</b>      |
| Annan rentekostnad  |             | 46 895            | 54 995            |
| <b>Sum finanskostnader</b>  |             | <b>46 895</b>     | <b>54 995</b>     |
| <b>Netto finans</b>   |             | <b>-39 796</b>    | <b>-50 529</b>    |
| <b>Ordinært resultat før<br/>skattekostnad</b>                                |             | <b>3 589 497</b>  | <b>3 329 358</b>  |
| Skattekostnad på resultat   | 5           | 791 320           | 732 495           |
| <b>Ordinært resultat etter<br/>skattekostnad</b>                              |             | <b>2 798 177</b>  | <b>2 596 863</b>  |
| <b>Årsresultat</b>  | 6           | <b>2 798 177</b>  | <b>2 596 863</b>  |
| <b>Årsresultat etter<br/>minoritetsinteresser</b>                             |             | <b>2 798 177</b>  | <b>2 596 863</b>  |
| <b>Totalresultat</b>  |             | <b>2 798 177</b>  | <b>2 596 863</b>  |
| <b>Overføringer og<br/>disponeringar</b>                                      |             |                   |                   |
| Ordinært utbytte  |             | 2 500 000         | 2 000 000         |
| Konsernbidrag   |             | 298 177           | 596 863           |
| <b>Sum overføringer og<br/>disponeringar</b>                                  |             | <b>2 798 177</b>  | <b>2 596 863</b>  |



Organisasjonsnr: 980 249 662  
SKÅRHAUG TAKTEKK AS

## BALANSE

| Beløp i: NOK  | Note        | 2023             | 2022             |
|---|-------------|------------------|------------------|
| <b>BALANSE - EIGEDELAR</b>                              |             |                  |                  |
| <b>Anleggsmiddel</b>                                    |             |                  |                  |
| <b>Immaterielle egedelar</b>                            |             |                  |                  |
| Utsett skattefordel                                     | 5           | 202 457          | 139 546          |
| <b>Sum immaterielle egedelar</b>                        |             | <b>202 457</b>   | <b>139 546</b>   |
| <b>Varige driftsmiddel</b>                              |             |                  |                  |
| Tomter, bygninger og annen fast eiendom                 | 4           |                  |                  |
| Maskiner og anlegg                                      | 4           |                  |                  |
| Skip, rigger, fly o.l.                                  | 4           |                  |                  |
| Driftsløsøre, inventar, verktøy, kontormaskiner o. l.   | 4, 7        | 468 440          | 566 849          |
| <b>Sum varige driftsmiddel</b>                          | <b>4</b>    | <b>468 440</b>   | <b>566 849</b>   |
| <b>Finansielle anleggsmiddel</b>                        |             |                  |                  |
| Investeringar i dotterselskap                           | 8           |                  |                  |
| Investeringar i anna føretak i same konsern             | 8           |                  |                  |
| Investeringar i tilknytt selskap                        | 8           |                  |                  |
| Investeringar i aksjer og andeler                       | 8           | 25 000           | 25 000           |
| Obligasjoner og andre fordringer                        | 8           |                  |                  |
| <b>Sum finansielle anleggsmiddel</b>                    |             | <b>25 000</b>    | <b>25 000</b>    |
| <b>Sum anleggsmiddel</b>                                |             | <b>695 897</b>   | <b>731 395</b>   |
| <b>Omløpsmiddel</b>                                     |             |                  |                  |
| <b>Varer</b>  |             |                  |                  |
| <b>Sum varer</b>  | <b>2, 7</b> | <b>3 156 815</b> | <b>3 104 924</b> |
| <b>Krav</b>   |             |                  |                  |
| Kundefordringer   | 7, 9        | 7 311 790        | 6 243 292        |
| Andre kortsiktige fordringer                            | 7           | 1 236 656        | 1 180 721        |
| <b>Sum krav</b>   |             | <b>8 548 446</b> | <b>7 424 013</b> |
| <b>Bankinnskot, kontantar og liknande</b>               |             |                  |                  |
| Bankinnskudd, kontanter o. l. (herav bundet kr 893 909) | 10          | 1 230 341        | 1 375 731        |
| <b>Sum bankinnskot, kontantar og liknande</b>           |             | <b>1 230 341</b> | <b>1 375 731</b> |



|  |          |                   |                   |
|--|----------|-------------------|-------------------|
| Sum omløpsmiddel                         |          | 12 935 602        | 11 904 668        |
| <b>SUM EIGEDELAR</b>                     |          | <b>13 631 500</b> | <b>12 636 063</b> |
| <b>BALANSE - EIGENKAPITAL OG GJELD</b>   |          |                   |                   |
| <b>Eigenkapital</b>                      |          |                   |                   |
| <b>Innskoten eigenkapital</b>            |          |                   |                   |
| Selskapskapital (100 aksjer á kr 1 000 ) | 11       | 100 000           | 100 000           |
| Behaldning av egne aksjar                | 11       |                   |                   |
| <b>Sum innskoten eigenkapital</b>        |          | <b>100 000</b>    | <b>100 000</b>    |
| <b>Opptent eigenkapital</b>              |          |                   |                   |
| Annen egenkapital                        |          | 3 015 046         | 2 716 868         |
| <b>Sum opptent eigenkapital</b>          |          | <b>3 015 046</b>  | <b>2 716 868</b>  |
| <b>Sum eigenkapital</b>                  | <b>6</b> | <b>3 115 046</b>  | <b>2 816 868</b>  |
| <b>Gjeld</b>                             |          |                   |                   |
| <b>Langsiktig gjeld</b>                  |          |                   |                   |
| Utsett skatt                             | 5        |                   |                   |
| <b>Anna langsiktig gjeld</b>             |          |                   |                   |
| Gjeld til kredittinstitusjonar           | 7        |                   |                   |
| Øvrig langsiktig gjeld                   | 7        |                   |                   |
| <b>Sum langsiktig gjeld</b>              |          | <b>0</b>          | <b>0</b>          |
| <b>Kortsiktig gjeld</b>                  |          |                   |                   |
| Leverandørgjeld                          |          | 2 590 150         | 2 295 716         |
| Betalbar skatt                           | 5        | 854 231           | 739 231           |
| Skyldige offentlige avgifter             |          | 2 424 665         | 1 734 818         |
| Foreslått utbytte                        | 6        | 2 500 000         | 2 000 000         |
| Annen kortsiktig gjeld                   |          | 2 147 408         | 3 049 429         |
| <b>Sum kortsiktig gjeld</b>              |          | <b>10 516 454</b> | <b>9 819 195</b>  |
| <b>Sum gjeld</b>                         |          | <b>10 516 454</b> | <b>9 819 195</b>  |
| <b>SUM EIGENKAPITAL OG GJELD</b>         |          | <b>13 631 500</b> | <b>12 636 063</b> |



Organisasjonsnr: 980 249 662  
SKÅRHAUG TAKTEKK AS

NOTEOPPLYSNINGER - SELSKAP - alle poster oppgitt i hele tall

Note  
3

Tal på årsverk i regnskapsåret  
20.00

Sum Beløp

Balanseført verdi 31.12. Varige driftsmiddel Immaterielle eigned.

Konsernregnskap

Morselskapet sitt navn

Forretningskontor for morselskapet

Grunn til at dotterselskap ikke er tatt med i konsolideringa

Samla beløp - tilknytt selskap Årets Fjorårets

Samla beløp - føretak i samme konsern Årets Fjorårets

Samla beløp - føretak i samme konsern Årets Fjorårets

Samla beløp - felles kontrollert verksemd Årets Fjorårets

Pantstillingar Beløp

Behaldning av egne aksjar Tal på aksjar Pålydande Andel av aksjek.



# Årsregnskap 2023 Skårhaug Taktekk AS

Resultatregnskap  
Balanse  
Noter  
Revisjonsberetning

Org.nr.: 980 249 662



Skårhaug Taktekk AS

## Resultatregnskap

| DRIFTSINNEKTER OG DRIFTSKOSTNADER          | NOTER | 2023              | 2022              |
|--|-------|-------------------|-------------------|
| Salgsinntekt                               |       | 39 673 973        | 37 486 646        |
| <b>Sum driftsinntekter</b>                 |       | <b>39 673 973</b> | <b>37 486 646</b> |
| Varekostnad                                | 2     | 16 850 353        | 20 947 094        |
| Lønnskostnad                               | 3     | 13 151 747        | 8 026 499         |
| Ordinær avskrivning                        | 4     | 160 169           | 137 702           |
| Annen driftskostnad                        |       | 5 882 411         | 4 995 464         |
| <b>Sum driftskostnader</b>                 |       | <b>36 044 680</b> | <b>34 106 759</b> |
| <b>Driftsresultat</b>                      |       | <b>3 629 293</b>  | <b>3 379 887</b>  |
| <b>FINANSINNEKTER OG FINANSKOSTNADER</b>   |       |                   |                   |
| Annen renteinntekt                         |       | 7 099             | 4 466             |
| Annen rentekostnad                         |       | -46 895           | -54 995           |
| <b>Netto finansresultat</b>                |       | <b>-39 796</b>    | <b>-50 529</b>    |
| <b>Ordinært resultat før skattekostnad</b> |       | <b>3 589 497</b>  | <b>3 329 358</b>  |
| Skattekostnad på resultat                  | 5     | -791 320          | -732 495          |
| <b>Resultat</b>                            |       | <b>2 798 177</b>  | <b>2 596 863</b>  |
| <b>ÅRSRESULTAT</b>                         | 6     | <b>2 798 177</b>  | <b>2 596 863</b>  |
| <b>OVERFØRINGER</b>                        |       |                   |                   |
| Avsatt til annen egenkapital               |       | 298 177           | 596 863           |
| Foreslått utbytte                          |       | 2 500 000         | 2 000 000         |
| <b>Sum overføringer</b>                    |       | <b>2 798 177</b>  | <b>2 596 863</b>  |



Skårhaug Taktekk AS

## Balanse pr 31. desember

| EIENDELER  | NOTER | 2023              | 2022              |
|--|-------|-------------------|-------------------|
| <b>Anleggsmidler</b>                                   |       |                   |                   |
| <b>Immaterielle eiendeler</b>                          |       |                   |                   |
| Utsatt skattefordel                                    | 5     | <u>202 457</u>    | <u>139 546</u>    |
| <b>Sum immaterielle eiendeler</b>                      |       | <b>202 457</b>    | <b>139 546</b>    |
| <b>Varige driftsmidler</b>                             |       |                   |                   |
| Driftsløsøre, inventar, verktøy, kontormaskiner o.l.   | 4, 7  | <u>468 440</u>    | <u>566 849</u>    |
| <b>Sum varige driftsmidler</b>                         | 4     | <b>468 440</b>    | <b>566 849</b>    |
| <b>Finansielle anleggsmidler</b>                       |       |                   |                   |
| Investeringer i aksjer og andeler                      | 8     | <u>25 000</u>     | <u>25 000</u>     |
| <b>Sum finansielle anleggsmidler</b>                   |       | <b>25 000</b>     | <b>25 000</b>     |
| <b>Sum anleggsmidler</b>                               |       | <b>695 897</b>    | <b>731 395</b>    |
| <b>Omløpsmidler</b>                                    |       |                   |                   |
| Varer  | 2, 7  | 3 156 815         | 3 104 924         |
| <b>Fordringer</b>                                      |       |                   |                   |
| Kundefordringer  | 7, 9  | 7 311 790         | 6 243 292         |
| Andre kortsiktige fordringer                           | 7     | <u>1 236 656</u>  | <u>1 180 721</u>  |
| <b>Sum fordringer</b>                                  |       | <b>8 548 446</b>  | <b>7 424 013</b>  |
| Bankinnskudd, kontanter o.l. (herav bundet kr 893 909) | 10    | <u>1 230 341</u>  | <u>1 375 731</u>  |
| <b>Sum omløpsmidler</b>                                |       | <b>12 935 602</b> | <b>11 904 668</b> |
| <b>SUM EIENDELER</b>                                   |       | <b>13 631 500</b> | <b>12 636 063</b> |





Skårhaug Taktekk AS

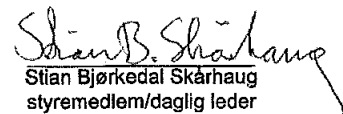
## Balanse pr 31. desember

| EGENKAPITAL OG GJELD                     | NOTER | 2023              | 2022              |
|--|-------|-------------------|-------------------|
| <b>Egenkapital</b>                       |       |                   |                   |
| <b>Innskutt egenkapital</b>              |       |                   |                   |
| Selskapskapital (100 aksjer á kr 1 000 ) | 11    | 100 000           | 100 000           |
| <b>Sum innskutt egenkapital</b>          |       | <b>100 000</b>    | <b>100 000</b>    |
| <b>Opptjent egenkapital</b>              |       |                   |                   |
| Annen egenkapital                        |       | 3 015 046         | 2 716 868         |
| <b>Sum opptjent egenkapital</b>          |       | <b>3 015 046</b>  | <b>2 716 868</b>  |
| <b>Sum egenkapital</b>                   | 6     | <b>3 115 046</b>  | <b>2 816 868</b>  |
| <b>Kortsiktig gjeld</b>                  |       |                   |                   |
| Leverandørgjeld                          |       | 2 590 150         | 2 295 716         |
| Betalbar skatt                           | 5     | 854 231           | 739 231           |
| Skyldige offentlige avgifter             |       | 2 424 665         | 1 734 818         |
| Foreslått utbytte                        | 6     | 2 500 000         | 2 000 000         |
| Annen kortsiktig gjeld                   |       | 2 147 408         | 3 049 429         |
| <b>Sum kortsiktig gjeld</b>              |       | <b>10 516 454</b> | <b>9 819 195</b>  |
| <b>Sum gjeld</b>                         |       | <b>10 516 454</b> | <b>9 819 195</b>  |
| <b>SUM GJELD OG EGENKAPITAL</b>          |       | <b>13 631 500</b> | <b>12 636 063</b> |

Nordfjordeid, 29/12/2024,  
Styret i Skårhaug Taktekk AS

  
Halfdan Erik Faleide  
Styreleiar

  
Jarle Skårhaug  
Styremedlem

  
Stian Bjørkedal Skårhaug  
styremedlem/daglig leder



## Skårhaug Taktekk AS Noter til regnskapet 2023

### Regnskapsprinsipper

Årsregnskapet er satt opp i samsvar med regnskapsloven og NRS 8 - God regnskapsskikk for små foretak.

### Driftsinntekter

Inntektsføring ved salg av varer skjer på leveringstidspunktet. Tjenester inntektsføres etter hvert som de leveres.

### Skatt

Skattekostnaden i resultatregnskapet omfatter både periodens betalbare skatt og endring i utsatt skatt. Utsatt skatt er beregnet med 22 % på grunnlag av de midlertidige forskjeller som eksisterer mellom regnskapsmessige og skattemessige verdier, samt ligningsmessig underskudd til fremføring ved utgangen av regnskapsåret. Skatteøkende og skattereduserende midlertidige forskjeller som reverserer eller kan reverseres i samme periode er utlignet og nettoført.

### Klassifisering og vurdering av anleggsmidler

Anleggsmidler omfatter eiendeler bestemt til varig eie og bruk. Anleggsmidler er vurdert til anskaffelseskost. Varige driftsmidler balanseføres og avskrives over driftsmidlets økonomiske levetid. Avskrivningsperioden for fast eiendom anskaffet etter 2009 er dekomponert i en del som gjelder råbygget og en del som gjelder faste tekniske installasjoner. Varige driftsmidler nedskrives til gjenvinnbart beløp ved verdifall som forventes ikke å være forbigående. Gjenvinnbart beløp er det høyeste av netto salgsværdi og verdi i bruk. Verdi i bruk er nåverdi av fremtidige kontantstrømmer knyttet til eiendelen. Nedskrivningen reverseres når grunnlaget for nedskrivningen ikke lenger er til stede.

### Klassifisering og vurdering av omløpsmidler

Omløpsmidler og kortsiktig gjeld omfatter normalt poster som forfaller til betaling innen ett år etter balansedagen, samt poster som knytter seg til varekretsløpet. Omløpsmidler vurderes til laveste verdi av anskaffelseskost og virkelig verdi.

### Varer

Varer er vurdert til det laveste av anskaffelseskost og netto salgsværdi.

### Fordringer

Kundefordringer og andre fordringer oppføres til pålydende etter fradrag for avsetning til forventet tap. Avsetning til tap gjøres på grunnlag av en individuell vurdering av de enkelte fordringene.

### Note 2 Varer

| Varelager                                    | 2023             | 2022             |
|--|------------------|------------------|
| Lager av råvarer og innkjøpte halvfabrikater | 3 156 815        | 3 104 924        |
| <b>Sum varelager</b>                         | <b>3 156 815</b> | <b>3 104 924</b> |



## Skårhaug Taktekk AS Noter til regnskapet 2023

### Note 3 Lønnskostnader og ytelser, godtgjørelser til daglig leder, styret og revisor

#### Lønnskostnader

|                    | 2023              | 2022             |
|--------------------|-------------------|------------------|
| Lønninger          | 11 026 439        | 6 528 540        |
| Arbeidsgiveravgift | 1 317 593         | 831 175          |
| Pensjonskostnader  | 374 566           | 280 551          |
| Andre ytelser      | 433 149           | 386 234          |
| <b>Sum</b>         | <b>13 151 747</b> | <b>8 026 499</b> |

Selskapet har i 2023 sysselsatt 20 årsverk.

#### Pensjonsforpliktelser

Selskapet er pliktig til å ha tjenestepensjonsordning etter lov om obligatorisk tjenestepensjon. Selskapets pensjonsordninger tilfredsstiller kravene i denne lov.

### Note 4 Anleggsmidler

|                                    | Påkost<br>leide lokaler | Data-<br>utstyr | Drifts-<br>løsøre | Sum              |
|------------------------------------|-------------------------|-----------------|-------------------|------------------|
| Anskaffelseskost pr. 01.01.23      | 549 841                 | 175 105         | 1 917 723         | 2 642 669        |
| + Tilgang kjøpte driftsmidler      |                         |                 | 61 760            | 61 760           |
| <b>= Anskaffelseskost 31.12.23</b> | <b>549 841</b>          | <b>175 105</b>  | <b>1 979 483</b>  | <b>2 704 429</b> |
| Akkumulerte avskrivninger 31.12.23 | 250 884                 | 175 105         | 1 810 000         | 2 235 989        |
| <b>= Bokført verdi 31.12.23</b>    | <b>298 957</b>          | <b>0</b>        | <b>169 484</b>    | <b>468 440</b>   |
| Årets ordinære avskrivninger       | 81 413                  |                 | 78 756            | 160 169          |
| Økonomisk levetid                  | 3-5 år                  | 5 år            | 5-7 år            |                  |
| Avskrivningsplan                   | Lineær                  | Lineær          | Lineær            |                  |

### Note 5 Skatt

| Årets skattekostnad                      | 2023             | 2022             |
|--|------------------|------------------|
| Resultatført skatt på ordinært resultat: |                  |                  |
| Betalbar skatt                           | 854 231          | 739 231          |
| Endring i utsatt skattefordel            | -62 911          | -6 736           |
| <b>Skattekostnad ordinært resultat</b>   | <b>791 320</b>   | <b>732 495</b>   |
| Skattepliktig inntekt:                   |                  |                  |
| Resultat før skatt                       | 3 589 497        | 3 329 358        |
| Permanente forskjeller                   | 7 409            | 164              |
| Endring i midlertidige forskjeller       | 285 960          | 30 619           |
| <b>Skattepliktig inntekt</b>             | <b>3 882 866</b> | <b>3 360 141</b> |
| Betalbar skatt i balansen:               |                  |                  |
| Betalbar skatt på årets resultat         | 854 231          | 739 231          |
| <b>Sum betalbar skatt i balansen</b>     | <b>854 231</b>   | <b>739 231</b>   |

Skårhaug Taktekk AS

Side 6



## Skårhaug Taktekk AS Noter til regnskapet 2023

Skatteeffekten av midlertidige forskjeller som har gitt opphav til utsatt skatt og utsatte skattefordeler, spesifisert på typer av midlertidige forskjeller

|   | 2023            | 2022            | Endring        |
|---|-----------------|-----------------|----------------|
| Varige driftsmidler                     | -30 261         | -24 301         | 5 960          |
| Fordringer                              | -110 000        | -110 000        | 0              |
| Avsetninger mv                          | -780 000        | -500 000        | 280 000        |
| <b>Sum</b>                              | <b>-920 261</b> | <b>-634 301</b> | <b>285 960</b> |
| <b>Grunnlag for utsatt skattefordel</b> | <b>-920 261</b> | <b>-634 301</b> | <b>285 960</b> |
| <b>Utsatt skattefordel (22 %)</b>       | <b>-202 457</b> | <b>-139 546</b> | <b>62 911</b>  |

### Note 6 Egenkapital

|                      | Aksjekapital   | Overkurs | Annen<br>Innskutt<br>egenkapital | Annen<br>egenkapital | Sum<br>egenkapital |
|----------------------|----------------|----------|----------------------------------|----------------------|--------------------|
| Pr. 31.12.2022       | 100 000        | 0        | 0                                | 2 716 868            | 2 816 868          |
| Årets resultat       |                |          |                                  | 2 798 177            | 2 798 177          |
| Utbytte              |                |          |                                  | -2 500 000           | -2 500 000         |
| <b>Pr 31.12.2023</b> | <b>100 000</b> | <b>0</b> | <b>0</b>                         | <b>3 015 046</b>     | <b>3 115 046</b>   |

### Note 7 Fordringer og gjeld

Selskapets bankforbindelse har stilt garantier overfor enkelte av selskapets kunder. Totalt garantiansvar pr 31.12.2023 er kr 107 493. Som sikkerhet er det gitt pant i selskapets driftsmidler, varelager og fordringer med total bokført verdi kr 12 173 702. De samme eiendeler står også som sikkerhet for kassekreditt, som er ubenyttet pr 31.12.2023. Limit er kr 2 000 000.

### Note 8 Langsiktige verdipapirer

|                      | Anskaffelses<br>kost | Balanseført<br>verdi |
|----------------------|----------------------|----------------------|
| <b>Anleggsmidler</b> |                      |                      |
| Stad Vekst AS        | 25 000               | 25 000               |
| <b>Sum</b>           | <b>25 000</b>        | <b>25 000</b>        |



## Skårhaug Taktekk AS Noter til regnskapet 2023

### Note 9 Kundefordringer

|   | 2023             | 2022             |
|---|------------------|------------------|
| Kundefordringer til pålydende                     | 6 392 998        | 5 651 269        |
| Opptjent, ikke fakturert (varer i arbeid)         | 1 028 793        | 702 023          |
| Avsetning til tap                                 | -110 000         | -110 000         |
| <b>Balanseført verdi av kundefordringer 31.12</b> | <b>7 311 790</b> | <b>6 243 292</b> |

Det er ingen fordringer som forfaller til betaling senere enn ett år etter balansedagen.

### Note 10 Bankinnskudd

Innestående midler på skattetrekkskonto (bundne midler) er på kr. 893 909.

### Note 11 Aksjonærer

Aksjekapitalen i Skårhaug Taktekk AS pr. 31.12 består av:

|                 | Antall     | Pålydende | Bokført        |
|-----------------|------------|-----------|----------------|
| Ordinære aksjer | 100        | 1 000,0   | 100 000        |
| <b>Sum</b>      | <b>100</b> |           | <b>100 000</b> |

### Eierstruktur

Aksjonærer i % pr. 31.12:

|                             | Ordinære   | Eierandel    | Stemmeandel  |
|-----------------------------|------------|--------------|--------------|
| SSS-Holding og sånn AS      | 51         | 51,0         | 51,0         |
| Gestima AS                  | 49         | 49,0         | 49,0         |
| <b>Totalt antall aksjer</b> | <b>100</b> | <b>100,0</b> | <b>100,0</b> |

Gestima AS er eid av styremedlem Jarle Skårhaug.

SSS-Holding og sånn AS er eid av daglig leder/styremedlem Stian B. Skårhaug.



## hovden & vatne statsautoriserte revisorar as

Medlemmer i Den norske Revisorforening  
Autorisert rekneskapsførarselskap  
Org.nr. 987 832 916 MVA  
E-post: [firmapost@h-v.no](mailto:firmapost@h-v.no)  
[www.h-v.no](http://www.h-v.no)

Til generalforsamlinga i  
Skårhaug Taktekk AS

### Melding frå uavhengig revisor

#### Uttale om revisjonen av årsrekneskapen

Side 1 av 2

#### Konklusjon

Vi har revidert Skårhaug Taktekk AS sin årsrekneskap som viser eit overskot på kr 2.798.177. Årsrekneskapen er samansett av balanse per 31. desember 2023 og resultatrekneskap for rekneskapsåret avslutta per denne datoen og notar til årsrekneskapen, irekna eit samandrag av viktige rekneskapsprinsipp.

#### Etter vår meining

- oppfyller årsrekneskapen gjeldande lovkrav, og
- gjev årsrekneskapen eit rettvisebilete av selskapet si finansielle stilling per 31. desember 2023, og av resultatet for rekneskapsåret avslutta per denne datoen, i samsvar med rekneskapslova sine reglar og god rekneskapsskikk i Noreg.

#### Grunnlag for konklusjonen

Vi har gjennomført revisjonen i samsvar med dei internasjonale revisjonsstandardane International Standards on Auditing (ISA-ane). Våre oppgåver og plikter etter desse standardane er skildra under overskrifta Revisors oppgåver og plikter ved revisjon av årsrekneskapen. Vi er uavhengige av selskapet slik det er krav om i lov, forskrift og International Code of Ethics for Professional Accountants (medrekna dei internasjonale sjølvstendestandardane) utferda av the International Ethics Standard Boards for Accountants (IESBA-reglane), og har oppfylt dei andre etiske pliktene våre i samsvar med desse krava. Etter vår oppfatning er innhenta revisjonsbevis tilstrekkeleg og formålstenleg som grunnlag for konklusjonen vår.

#### Styret og dagleg leiar sitt ansvar for årsrekneskapen

Styret og dagleg leiar (leiinga) er ansvarleg for å utarbeide årsrekneskapen og for at han gjev eit rettvisebilete i samsvar med rekneskapslova sine reglar og god rekneskapsskikk i Noreg. Leiinga er også ansvarleg for slik intern kontroll som ein finn naudsynt for å kunne utarbeide ein årsrekneskap som ikkje inneheld vesentleg feilinformasjon, verken som følge av misleg framferd eller feil som ikkje er tilsikta.

| Ørsta   | Nordfjordeid   | Stryn  |
|---|--|--|
| Ivar Aasengt. 10, Postb. 203, 6151 Ørsta<br>Tlf.: 70 04 59 00 | Øyane 11, Postb. 315, 6772 Nordfjordeid<br>Tlf.: 57 88 64 16 | Tonningsg. 42, 6783 Stryn<br>Tlf.: 48 44 07 30 |



hovden & vatne  
statsautoriserte revisorar as

Side 2 av 2

Ved utarbeidinga av årsrekneskapen må leiinga ta standpunkt til selskapet si evne til å halde fram med drifta og opplyse om tilhøve av betydning for dette. Føresetnaden om at drifta kan halde fram, skal leggjast til grunn for årsrekneskapen så lenge det ikkje er sannsynleg at verksemda vil bli avvikla.

**Revisor sine oppgåver og plikter ved revisjonen av årsrekneskapen**

Vårt mål er å oppnå tryggande sikkerheit for at årsrekneskapen totalt sett ikkje inneheld vesentleg feilinformasjon, verken som følgje av misleg framferd eller feil som ikkje er tilsikta, og å gi ei revisjonsmelding som inneheld konklusjonen vår. Tryggande sikkerheit er ein høg grad av sikkerheit, men ingen garanti for at ein revisjon utført i samsvar med ISA-ane, alltid vil avdekke vesentleg feilinformasjon som eksisterer. Feilinformasjon kan oppstå som følgje av misleg framferd eller feil som ikkje er tilsikta. Feilinformasjon blir vurdert som vesentleg dersom han, åleine eller samla, innanfor rimelege grenser kan forventast å påverke økonomiske avgjersle som brukarane tar basert på årsrekneskapen.

For vidare skildring av revisor sine oppgåver og plikter vert det vist til <https://revisorforeningen.no/revisjonsberetninger>

Ørsta, 29.04.2024

Hovden & Vatne statsautoriserte revisorar AS

Geir A. Vatne  
statsautorisert revisor