



ÅRSREGNSKAPET FOR REGNSKAPSÅRET 2024 - GENERELL INFORMASJON

Enheten

Organisasjonsnummer: 993 756 938
Organisasjonsform: Aksjeselskap
Foretaksnavn: LIERNE TRE AS
Forretningsadresse: Sandvikaveien 332
7882 NORDLI

Regnskapsår

Årsregnskapets periode: 01.01.2024 - 31.12.2024

Konsern

Morselskap i konsern: Ja
Konsernregnskap lagt ved: Nei

Regnskapsregler

Regler for små foretak benyttet: Ja
Benyttet ved utarbeidelsen av årsregnskapet til selskapet: Regnskapslovens alminnelige regler

Årsregnskapet fastsatt av kompetent organ

Bekreftet av representant for selskapet: Peter Sundvik
Dato for fastsettelse av årsregnskapet: 22.05.2025

Grunnlag for avgivelse

År 2024: Årsregnskapet er elektronisk innlevert
År 2023: Tall er hentet fra elektronisk innlevert årsregnskap fra 2024

Det er ikke krav til at årsregnskapet m.v. som sendes til Regnskapsregisteret er undertegnet. Kontrollen på at dette er utført ligger hos revisor/enhetens øverste organ. Sikkerheten ivaretas ved at innsender har rolle/rettighet for innsending av årsregnskapet via Altinn, og ved at det bekreftes at årsregnskapet er fastsatt av kompetent organ.

Brønnøysundregistrene, 06.05.2026



Resultatregnskap

Beløp i: NOK	Note	2024	2023
RESULTATREGNSKAP			
Inntekter			
Salgsinntekt		74 604 996	49 814 396
Annen driftsinntekt		749 636	530 354
Sum inntekter		75 354 632	50 344 750
Kostnader			
Endring i beholdning av varer under tilvirkning og ferdig tilvirkede varer		803 664	-1 290 945
Varekostnad		8 714 812	7 645 232
Lønnskostnad	1, 2	37 039 926	29 007 001
Avskrivning på varige driftsmidler og immaterielle eiendeler	3	1 673 704	1 360 234
Annen driftskostnad		24 172 623	14 570 826
Sum kostnader		72 404 729	51 292 349
Driftsresultat		2 949 904	-947 599
Finansinntekter og finanskostnader			
Annen renteinntekt		48	314
Annen finansinntekt		628	325
Sum finansinntekter		676	639
Nedskrivning av finansielle eiendeler	4	1 780 645	0
Annen rentekostnad		815 658	679 658
Annen finanskostnad		3 209	23 923
Sum finanskostnader		2 599 512	703 580
Netto finans		-2 598 836	-702 941
Resultat før skattekostnad		351 068	-1 650 540
Skattekostnad	5, 6	486 289	-356 650
Årsresultat		-135 221	-1 293 890
Overføringer og disponeringer			
Avgitt konsernbidrag		485 550	0



Resultatregnskap

Beløp i: NOK	Note	2024	2023
Annen egenkapital		-620 771	-1 293 890
Sum overføringer og disponeringer		-135 221	-1 293 890



Balanse

Beløp i: NOK	Note	2024	2023
BALANSE - EIENDELER			
Anleggsmidler			
Immaterielle eiendeler			
Utsatt skattefordel	5, 6	0	14 220
Sum immaterielle eiendeler		0	14 220
Varige driftsmidler			
Tomter, bygninger og annen fast eiendom	3	2 008 618	2 095 314
Maskiner og anlegg	3	3 012 287	2 254 036
Driftsløsøre, inventar, verktøy, kontormaskiner, ol.	3	3 358 033	4 753 327
Sum varige driftsmidler		8 378 938	9 102 677
Finansielle anleggsmidler			
Investering i datterselskap	7, 8	2 344 355	4 125 000
Investeringer i aksjer og andeler	7	0	0
Andre langsiktige fordringer	9, 10	2 017 136	349 034
Sum finansielle anleggsmidler		4 361 491	4 474 034
Sum anleggsmidler		12 740 429	13 590 931
Omløpsmidler			
Varer			
Varer		1 007 941	1 811 605
Sum varer		1 007 941	1 811 605
Fordringer			
Kundefordringer		6 839 032	13 522 367
Andre kortsiktige fordringer	8, 10	734 052	812 388
Sum fordringer		7 573 084	14 334 756
Investeringer			
Sum investeringer		0	0
Bankinnskudd, kontanter og lignende			
Bankinnskudd, kontanter og lignende		5 333 254	305 025
Sum bankinnskudd, kontanter og lignende		5 333 254	305 025



Balanse

Beløp i: NOK	Note	2024	2023
Sum omløpsmidler		13 914 279	16 451 386
SUM EIENDELER		26 654 709	30 042 317
BALANSE - EGENKAPITAL OG GJELD			
Egenkapital			
Innskutt egenkapital			
Aksjekapital	4, 11	500 000	500 000
Overkurs	4	1 450	1 450
Sum innskutt egenkapital		501 450	501 450
Opptjent egenkapital			
Annen egenkapital	4	5 867 139	6 487 910
Sum opptjent egenkapital		5 867 139	6 487 910
Sum egenkapital		6 368 589	6 989 360
Gjeld			
Langsiktig gjeld			
Utsatt skatt	5, 6	335 118	0
Sum avsetninger for forpliktelser		335 118	0
Annen langsiktig gjeld			
Gjeld til kredittinstitusjoner	12	4 115 049	5 330 004
Sum annen langsiktig gjeld		4 115 049	5 330 004
Sum langsiktig gjeld		4 450 167	5 330 004
Kortsiktig gjeld			
Gjeld til kredittinstitusjoner		0	4 513 690
Leverandørgjeld		3 400 280	4 263 948
Betalbar skatt	5, 6	0	0
Skyldige offentlige avgifter		3 840 452	3 163 046
Kortsiktig konserngjeld	8	1 547 421	0
Annen kortsiktig gjeld		7 047 799	5 782 269
Sum kortsiktig gjeld		15 835 952	17 722 953



Balanse

Beløp i: NOK	Note	2024	2023
Sum gjeld		20 286 119	23 052 957
SUM EGENKAPITAL OG GJELD		26 654 709	30 042 317



Brønnøysundregistrene

ÅRSREGNSKAP FOR REGNSKAPSÅRET 2024 - GENERELL INFORMASJON

Journalnummer: 2025 524448

Enheten

Organisasjonsnummer: 993 756 938
Organisasjonsform: Aksjeselskap
Foretaksnavn: LIERNE TRE AS
Forretningsadresse: Sandvikaveien 332
7882 NORDLI

Regnskapsår

Årsregnskapets periode: 01.01.2024 - 31.12.2024

Konsern

Morselskap i konsern: Ja
Konsernregnskap lagt ved: Nei

Regnskapsregler

Regler for små foretak benyttet: Ja
Benyttet ved utarbeidelsen av
årsregnskapet til selskapet: Regnskapslovens alminnelige regler

Årsregnskapet fastsatt av kompetent organ

Bekreftet av representant for selskapet: Peter Sundvik
Dato for fastsettelse av årsregnskapet: 22.05.2025

Revisjon

Årsregnskapet er utarbeidet av ekstern
autorisert regnskapsfører: Ja
Ekstern autorisert regnskapsfører har i
løpet av regnskapsåret bistått ved den
løpende regnskapsføringen eller utført
andre tjenester for selskapet enn å
utarbeide årsregnskapet: Ja

Grunnlag for avgivelse

År 2024: Årsregnskap er elektronisk innlevert.
År 2023: Tall er hentet fra elektronisk innlevert årsregnskap fra 2024.

Det er ikke krav til at årsregnskapet m.v. som sendes til Regnskapsregisteret er undertegnet. Kontrollen på at dette er utført ligger hos revisor/enhetens øverste organ. Sikkerheten ivaretas ved at innsender har rolle/rettighet for innsending av årsregnskapet via Altinn, og ved at det bekreftes at årsregnskapet er fastsatt av kompetent organ.

Brønnøysundregistrene, 16.06.2025

Brønnøysundregistrene
Postadresse: Postboks 900, 8910 Brønnøysund
Telefon: 75 00 75 00
E-post: firmapost@brreg.no Internett: www.brreg.no
Organisasjonsnummer: 974 760 673



Organisasjonsnr: 993 756 938
LIERNE TRE AS

RESULTATREGNSKAP

Beløp i: NOK	Note	2024	2023
RESULTATREGNSKAP			
Inntekter			
Salgsinntekt		74 604 996	49 814 396
Annen driftsinntekt		749 636	530 354
Sum inntekter		75 354 632	50 344 750
Kostnader			
Endring i beholdning av varer under tilvirkning og ferdig tilvirkede varer		803 664	-1 290 945
Varekostnad		8 714 812	7 645 232
Lønnskostnad	1, 2	37 039 926	29 007 001
Avskrivning på varige driftsmidler og immaterielle eiendeler	3	1 673 704	1 360 234
Annen driftskostnad		24 172 623	14 570 826
Sum kostnader		72 404 729	51 292 349
Driftsresultat		2 949 904	-947 599
Finansinntekter og finanskostnader			
Annen renteinntekt		48	314
Annen finansinntekt		628	325
Sum finansinntekter		676	639
Nedskrivning av finansielle eiendeler	4	1 780 645	0
Annen rentekostnad		815 658	679 658
Annen finanskostnad		3 209	23 923
Sum finanskostnader		2 599 512	703 580
Netto finans		-2 598 836	-702 941
Resultat før skattekostnad		351 068	-1 650 540
Skattekostnad	5, 6	486 289	-356 650
Årsresultat		-135 221	-1 293 890
Overføringer og disponeringer			
Avgitt konsernbidrag		485 550	0
Annen egenkapital		-620 771	-1 293 890
Sum overføringer og disponeringer		-135 221	-1 293 890



Organisasjonsnr: 993 756 938
LIERNE TRE AS

BALANSE

Beløp i: NOK	Note	2024	2023
BALANSE - EIENDELER			
Anleggsmidler			
Immaterielle eiendeler			
Utsatt skattefordel	5, 6	0	14 220
Sum immaterielle eiendeler		0	14 220
Varige driftsmidler			
Tomter, bygninger og annen fast eiendom	3	2 008 618	2 095 314
Maskiner og anlegg	3	3 012 287	2 254 036
Driftsløsøre, inventar, verktøy, kontormaskiner, ol.	3	3 358 033	4 753 327
Sum varige driftsmidler		8 378 938	9 102 677
Finansielle anleggsmidler			
Investering i datterselskap	7, 8	2 344 355	4 125 000
Investeringer i aksjer og andeler	7	0	0
Andre langsiktige fordringer	9, 10	2 017 136	349 034
Sum finansielle anleggsmidler		4 361 491	4 474 034
Sum anleggsmidler		12 740 429	13 590 931
Omløpsmidler			
Varer			
Varer		1 007 941	1 811 605
Sum varer		1 007 941	1 811 605
Fordringer			
Kundefordringer		6 839 032	13 522 367
Andre kortsiktige fordringer	8, 10	734 052	812 388
Sum fordringer		7 573 084	14 334 756
Investeringer			
Sum investeringer		0	0
Bankinnskudd, kontanter og lignende			
Bankinnskudd, kontanter og lignende		5 333 254	305 025
Sum bankinnskudd, kontanter og lignende		5 333 254	305 025
Sum omløpsmidler		13 914 279	16 451 386



SUM EIENDELER		26 654 709	30 042 317
BALANSE - EGENKAPITAL OG GJELD			
Egenkapital			
Innskutt egenkapital			
Aksjekapital	4, 11	500 000	500 000
Overkurs	4	1 450	1 450
Sum innskutt egenkapital		501 450	501 450
Opptjent egenkapital			
Annen egenkapital	4	5 867 139	6 487 910
Sum opptjent egenkapital		5 867 139	6 487 910
Sum egenkapital		6 368 589	6 989 360
Gjeld			
Langsiktig gjeld			
Utsatt skatt	5, 6	335 118	0
Sum avsetninger for forpliktelser		335 118	0
Annen langsiktig gjeld			
Gjeld til kredittinstitusjoner	12	4 115 049	5 330 004
Sum annen langsiktig gjeld		4 115 049	5 330 004
Sum langsiktig gjeld		4 450 167	5 330 004
Kortsiktig gjeld			
Gjeld til			
kredittinstitusjoner		0	4 513 690
Leverandørgjeld		3 400 280	4 263 948
Betalbar skatt	5, 6	0	0
Skyldige offentlige avgifter		3 840 452	3 163 046
Kortsiktig konserngjeld	8	1 547 421	0
Annen kortsiktig gjeld		7 047 799	5 782 269
Sum kortsiktig gjeld		15 835 952	17 722 953
Sum gjeld		20 286 119	23 052 957
SUM EGENKAPITAL OG GJELD		26 654 709	30 042 317



Organisasjonsnr: 993 756 938
LIERNE TRE AS

NOTEOPPLYSNINGER - SELSKAP - alle poster oppgitt i hele tall

Note

Regnskapsprinsipper

Årsregnskapet er satt opp i samsvar med regnskapsloven og god regnskapsskikk for små foretak. Salgsinntekter Inntektsføring ved salg av varer skjer på leveringstidspunktet. Tjenester inntektsføres etter hvert som de leveres. Klassifisering og vurdering av balanseposter Anleggsmidler er eiendeler bestemt til varig eie eller bruk. Eiendeler som er knyttet til varekretsløpet er klassifisert som omløpsmidler. Fordringer klassifiseres som omløpsmidler hvis de forfaller til betaling innen ett år etter transaksjonsdagen. Tilsvarende klassifiseres gjeld som kortsiktig hvis gjelden forfaller til betaling innen ett år. Langsiktig gjeld er gjeld som forfaller senere enn ett år etter transaksjonsdagen. Første års avdrag på langsiktige fordringer og langsiktig gjeld klassifiseres likevel ikke som omløpsmiddel og kortsiktig gjeld. Omløpsmidler vurderes til laveste av anskaffelseskost og virkelig verdi. Kortsiktig gjeld balanseføres til nominelt beløp på etableringstidspunktet. Anleggsmidler vurderes til anskaffelseskost. Varige anleggsmidler avskrives etter en fornuftig avskrivningsplan. Anleggsmidlene nedskrives til virkelig verdi ved verdifall som ikke forventes å være forbigående. Langsiktig gjeld med unntak av andre avsetninger balanseføres til nominelt beløp på etableringstidspunktet. Fordringer Kundefordringer og andre fordringer er oppført i balansen til pålydende etter fradrag for avsetning til forventet tap. Avsetning til tap gjøres på grunnlag av individuelle vurderinger av de enkelte fordringene. Varebeholdninger Egentilvirkede ferdigvarer og varer under tilvirkning er vurdert til variabel tilvirkningskost. Det foretas nedskrivning for påregnelig ukurans. Varige driftsmidler Varige driftsmidler balanseføres og avskrives over driftsmidlenes levetid dersom de har antatt levetid over 3 år og har en kostpris som overstiger kr 30 000. Direkte vedlikehold av driftsmidler kostnadsføres løpende under driftskostnader, mens påkostninger eller forbedringer tillegges driftsmidlets kostpris og avskrives i takt med driftsmidlet. Skatt Skattekostnaden i resultatregnskapet omfatter både periodens betalbare skatt og endring i utsatt skatt. Utsatt skatt er beregnet med 22% på grunnlag av de midlertidige forskjeller som eksisterer mellom regnskapsmessige og skattemessige verdier, samt skattemessig underskudd til fremføring ved utgangen av regnskapsåret. Skatteøkende og skattereduserende midlertidige forskjeller som reverserer eller kan reversere i samme periode er fastsatt og skattevirkningen er beregnet på nettogrunnlaget. Selskapet har ikke endret regnskapsprinsipp fra 2023 til 2024.

Note

2

Antall årsverk i regnskapsåret

46.79

Note

1

Spesifisering av resultatregnskapet



Lønnskostnader

<u>Lønn</u>	<u>Årets</u>	<u>Fjorårets</u>
	32757646.00	24450338.00
<u>Folketrygdavgift</u>	<u>Årets</u>	<u>Fjorårets</u>
	1815935.00	1395238.00
<u>Pensjonskostnader</u>	<u>Årets</u>	<u>Fjorårets</u>
	1483447.00	0.00
<u>Andre ytelser</u>	<u>Årets</u>	<u>Fjorårets</u>
	982898.00	3161425.00
<u>Sum lønnskostnader</u>	<u>Årets</u>	<u>Fjorårets</u>
	37039926.00	29007001.00

Note

Ekstraordinære inntekter og kostnader

<u>Sum</u>	<u>Beløp</u>
------------	--------------

Balanseført verdi 31.12. Varige driftsmidler Immaterielle eiend.

Note

8

Konsern, tilknyttet selskap m.v.

Investeringsregnskap som regnskapsføres etter egenkapitalmetoden

Konsernregnskap

Virksomheten inngår i konsolideringen til morselskapets konsernregnsk.: Nei

Morselskapet sitt navn

Forretningskontor for morselskapet

Datterselskap er utelatt fra konsolideringen: Ja

Begrunnelse for at datterselskap er utelatt fra konsolideringen

Utelatelsen har ikke betydning for å bedømme konsernets stilling og resultat

Morselskap som ikke utarbeider konsernregnskap

Transaksjoner med datterselskaper

4 179 707,5

Internegevinster på transaksjonene



Konsern, tilknyttet selskap m.v. - fordringer og gjeld

Fordringer

<u>Samlet beløp - foretak i samme konsern</u>	<u>Årets</u>	<u>Fjorårets</u>
	30000.00	0.00

<u>Samlet beløp - tilknyttet selskap</u>	<u>Årets</u>	<u>Fjorårets</u>
--	--------------	------------------

<u>Samlet beløp - foretak i samme konsern</u>	<u>Årets</u>	<u>Fjorårets</u>
---	--------------	------------------

Kortsiktig gjeld

<u>Samlet beløp - foretak i samme konsern</u>	<u>Årets</u>	<u>Fjorårets</u>
	1547421.00	0.00

<u>Samlet beløp - felles kontrollert virksomhet</u>	<u>Årets</u>	<u>Fjorårets</u>
---	--------------	------------------

Samlet forpliktelse til fordel for foretak i samme konsern

<u>Pantstillelse</u>	<u>Beløp</u>
----------------------	--------------

<u>Garantier</u>	<u>Beløp</u>
------------------	--------------

Mer om tilknyttet selskap/datterselskap

Selskapet har utestående (leverandørgjeld) til morselskap Alveland Gård AS på kr 49 375,- Det er besluttet fusjon med datterselskap med regnskapsmessig virkning fra 01.01.2025. Det tas sikte på at fusjonen blir gjennomført innen mai 2025.

Note

9

Fordringer

Fordringer som forfaller senere enn ett år etter regnskapsårets slutt
2017136.00

Mer om fordringer

Forskuddsleasing på avtaler med varighet 5 år

Note

Virkelig verdi og resultatført verdiendr. i perioden, finansielle instrumenter

Mer om finansielle instrumenter

Beskrivelse av finansielle derivater

<u>Beholdning av egne aksjer</u>	<u>Antall</u>	<u>Pålydende</u>	<u>Andel av aksjek.</u>
----------------------------------	---------------	------------------	-------------------------



Note

12

Gjeld

Gjeld som forfaller til betaling mer enn fem år etter regnskapsårets slutt
124938.00

Gjeld sikret ved pant eller lignende sikkerhet i eiendeler
4115049.00

Balanseført verdi av de pantsatte eiendeler
15355565.00

Summen av garantiforpliktelser som ikke er regnskapsført

Garantiforpliktelser som er sikret ved pant

Mer om gjeld

Note

10

Lån og sikkerhetsstillelse til medlemmer
Er det gitt lån eller sikkerhetsstillelse til ledende personer: Nei

Opplysninger om: **Medlemmer av:**

Mer om lån og sikkerhetsstillelse



Årsregnskap for
LIERNE TRE AS
993756938
Regnskapsår
01.01.2024 - 31.12.2024



LIERNE TRE AS
993 756 938

Resultatregnskap

	Note	2024	2023
Driftsinntekter			
Salgsinntekt		74 604 996	49 814 396
Annen driftsinntekt		749 636	530 354
Sum driftsinntekter		75 354 632	50 344 750
Driftskostnader			
Endring i beholdning av varer under tilvirkning og ferdig tilvirkede varer		-803 664	1 290 945
Varekostnad		-8 714 812	-7 645 232
Lønnskostnad	1, 2	-37 039 926	-29 007 001
Avskrivning på varige driftsmidler og immaterielle eiendeler	3	-1 673 704	-1 360 234
Annen driftskostnad		-24 172 623	-14 570 826
Sum driftskostnader		-72 404 729	-51 292 349
Driftsresultat		2 949 904	-947 599
Finansinntekter			
Annen renteinntekt		48	314
Annen finansinntekt		628	325
Sum finansinntekter		676	639
Finanskostnader			
Nedskrivning av finansielle eiendeler	4	-1 780 645	0
Annen rentekostnad		-815 658	-679 658
Annen finanskostnad		-3 209	-23 923
Sum finanskostnader		-2 599 512	-703 580
Netto finans		-2 598 836	-702 941
Resultat før skattekostnad		351 068	-1 650 540
Skattekostnad	5, 6	-486 289	356 650
Årsresultat		-135 221	-1 293 890
Overføringer			
Avgitt konsernbidrag		485 550	0
Annen egenkapital		-620 771	-1 293 890
Sum overføringer		-135 221	-1 293 890



LIERNE TRE AS
993 756 938

Balanse

	Note	31.12.2024	31.12.2023
EIENDELER			
Anleggsmidler			
Immaterielle eiendeler			
Utsatt skattefordel	5, 6	0	14 220
Sum immaterielle eiendeler		0	14 220
Varige driftsmidler			
Tomter, bygninger og annen fast eiendom	3	2 008 618	2 095 314
Maskiner og anlegg	3	3 012 287	2 254 036
Driftsløsøre, inventar, verktøy, kontormaskiner, ol.	3	3 358 033	4 753 327
Sum varige driftsmidler		8 378 938	9 102 677
Finansielle anleggsmidler			
Investering i datterselskap	7, 8	2 344 355	4 125 000
Andre langsiktige fordringer	9, 10	2 017 136	349 034
Sum finansielle anleggsmidler		4 361 491	4 474 034
Sum anleggsmidler		12 740 429	13 590 931
Omløpsmidler			
Varer			
Varer		1 007 941	1 811 605
Sum varer		1 007 941	1 811 605
Fordringer			
Kundefordringer		6 839 032	13 522 367
Andre kortsiktige fordringer	8, 10	734 052	812 388
Sum fordringer		7 573 084	14 334 756
Bankinnskudd, kontanter og lignende			
Bankinnskudd, kontanter og lignende		5 333 254	305 025
Sum bankinnskudd, kontanter og lignende		5 333 254	305 025
Sum omløpsmidler		13 914 279	16 451 386
SUM EIENDELER		26 654 709	30 042 317



LIERNE TRE AS
993 756 938

Balanse

	Note	31.12.2024	31.12.2023
EGENKAPITAL OG GJELD			
Egenkapital			
Innskutt egenkapital			
Aksjekapital	4, 11	500 000	500 000
Overkurs	4	1 450	1 450
Sum innskutt egenkapital		501 450	501 450
Opptjent egenkapital			
Annen egenkapital	4	5 867 139	6 487 910
Sum opptjent egenkapital		5 867 139	6 487 910
Sum egenkapital		6 368 589	6 989 360
Gjeld			
Avsetning og forpliktelser			
Utsatt skatt	5, 6	335 118	0
Sum avsetning for forpliktelser		335 118	0
Annen langsiktig gjeld			
Gjeld til kredittinstitusjoner	12	4 115 049	5 330 004
Sum annen langsiktig gjeld		4 115 049	5 330 004
Kortsiktig gjeld			
Gjeld til kredittinstitusjoner		0	4 513 690
Leverandørgjeld		3 400 280	4 263 948
Skyldige offentlige avgifter		3 840 452	3 163 046
Kortsiktig konserngjeld	8	1 547 421	0
Annen kortsiktig gjeld		7 047 799	5 782 269
Sum kortsiktig gjeld		15 835 952	17 722 953
Sum gjeld		20 286 119	23 052 957
SUM EGENKAPITAL OG GJELD		26 654 709	30 042 317

NORDLI, 20.05.2025

Karl Audun Fagerli
styrets leder

Øyvind Kveli
nestleder

Grete Karine Bruce
styremedlem

Stig Håvard Freland
styremedlem

Peter Sundvik
styremedlem

Petter Torås Halseth
daglig leder



LIERNE TRE AS
993 756 938

Noter

Regnskapsprinsipper

Årsregnskapet er satt opp i samsvar med regnskapsloven og god regnskapsskikk for små foretak.

Salgsinntekter

Inntektsføring ved salg av varer skjer på leveringstidspunktet. Tjenester inntektsføres etter hvert som de leveres.

Klassifisering og vurdering av balanseposter

Anleggsmidler er eiendeler bestemt til varig eie eller bruk. Eiendeler som er knyttet til varekretsløpet er klassifisert som omløpsmidler. Fordringer klassifiseres som omløpsmidler hvis de forfaller til betaling innen ett år etter transaksjonsdagen. Tilsvarende klassifiseres gjeld som kortsiktig hvis gjelden forfaller til betaling innen ett år. Langsiktig gjeld er gjeld som forfaller senere enn ett år etter transaksjonsdagen. Første års avdrag på langsiktige fordringer og langsiktig gjeld klassifiseres likevel ikke som omløpsmiddel og kortsiktig gjeld.

Omløpsmidler vurderes til laveste av anskaffelseskost og virkelig verdi. Kortsiktig gjeld balanseføres til nominelt beløp på etableringstidspunktet. Anleggsmidler vurderes til anskaffelseskost. Varige anleggsmidler avskrives etter en fornuftig avskrivningsplan. Anleggsmidlene nedskrives til virkelig verdi ved verdifall som ikke forventes å være forbigående. Langsiktig gjeld med unntak av andre avsetninger balanseføres til nominelt beløp på etableringstidspunktet.

Fordringer

Kundefordringer og andre fordringer er oppført i balansen til pålydende etter fradrag for avsetning til forventet tap. Avsetning til tap gjøres på grunnlag av individuelle vurderinger av de enkelte fordringene.

Varebeholdninger

Egentilvirkede ferdigvarer og varer under tilvirkning er vurdert til variabel tilvirkningskost. Det foretas nedskrivning for påregnelig ukurans.

Varige driftsmidler

Varige driftsmidler balanseføres og avskrives over driftsmidlenes levetid dersom de har antatt levetid over 3 år og har en kostpris som overstiger kr 30 000. Direkte vedlikehold av driftsmidler kostnadsføres løpende under driftskostnader, mens påkostninger eller forbedringer tillegges driftsmidlets kostpris og avskrives i takt med driftsmidlet.

Skatt

Skattekostnaden i resultatregnskapet omfatter både periodens betalbare skatt og endring i utsatt skatt. Utsatt skatt er beregnet med 22% på grunnlag av de midlertidige forskjeller som eksisterer mellom regnskapsmessige og skattemessige verdier, samt skattemessig underskudd til fremføring ved utgangen av regnskapsåret. Skatteøkende og skattereduserende midlertidige forskjeller som reverserer eller kan reversere i samme periode er fastsatt og skattevirkningen er beregnet på nettogrunnlaget.

Selskapet har ikke endret regnskapsprinsipp fra 2023 til 2024.



LIERNE TRE AS
993 756 938

Note 1 - Lønnskostnader

Spesifikasjon av lønnskostnader	2024	2023
Lønn	32 757 646	24 450 338
Arbeidsgiveravgift	1 815 935	1 395 238
Pensjonskostnader	1 483 447	0
Andre relaterte ytelser	982 898	3 161 425
Sum	37 039 926	29 007 001

Note 2 - Antall årsverk

Antall årsverk sysselsatt i regnskapsåret: 46,79

Note 3 - Varige driftsmidler/anleggsmidler

Varige driftsmidler	Driftsløsøre, inventar o.l	Maskiner og anlegg	Tomter, bygninger og annen fast eiendom	Sum
Anskaffelseskost pr 01.01	6 556 156	3 455 596	2 671 123	12 682 875
Tilgang i året	771 419	1 420 430	0	2 191 849
Avgang i året	-1 860 208	-138 000	0	-1 998 208
Anskaffelseskost pr 31.12	5 467 367	4 738 026	2 671 123	12 876 516
Akkumulert av- og nedskrivninger 01.01	-1 802 888	-1 201 541	-575 804	-3 580 234
Akkumulert av- og nedskrivninger 31.12	-2 109 329	-1 725 742	-662 505	-4 497 576
Balansført verdi pr 31.12	3 358 037	3 012 284	2 008 618	8 378 940
Årets av- og nedskrivninger	1 031 605	557 551	86 701	1 675 856
Økonomisk levetid	3 - 10	3 - 10	0 - 20	
Avskrivningsplan	Lineær	Lineær	Lineær	

Note 4 - Egenkapital

	Aksjekapital	Overkurs	Opptjent egenkapital	Sum
Egenkapital 31.12.2023	500 000	1 450	6 487 910	6 989 360
Årsresultat	0	0	-135 221	-135 221
- Avgitt konsernbidrag	0	0	-485 550	-485 550
Egenkapital 31.12.2024	500 000	1 450	5 867 139	6 368 589

Mer om egenkapital

Det er foretatt nedskrivning av aksjeverdi i datterselskap på kr 1 780 645,- i forbindelse med planlagt fusjon. Daglig leder ønsker å opplyse om at der ligger urealiserte merverdier i maskiner hos datterselskap som tilsvarer tilnærmet nedskrivingsbeløp.

Note 5 - Spesifisering av skatt

Skattekostnad	2024	2023
Betalbar skatt på alminnelig inntekt	136 950	0
+/- Endringer i utsatt skatt/utsatt skattefordel	349 339	-356 650
Skattekostnad	486 289	-356 650

**LIERNE TRE AS****993 756 938****Skattepliktig inntekt**

Resultat før skatt	351 068	-1 650 540
Permanente forskjeller	1 859 336	29 398
+/- Endring i midlertidige forskjeller	356 106	-322 867
- Anvendelse av fremførbart underskudd	-1 944 009	0
+/- Mottatt/avgitt konsernbidrag	-622 500	0
Skattepliktig inntekt	1	-1 944 009

Betalbar skatt i balansen

Betalbar skatt på årets resultat	136 950	0
Betalbar skatt på konsernbidrag	-136 950	0



LIERNE TRE AS
993 756 938

Note 6 - Midlertidige forskjeller - utsatt skatt/skattefordel

Utsatt skatt/utsatt skattefordel i balansen avsettes på grunnlag av forskjeller mellom regnskapsmessige og skattemessige verdier i henhold til norsk regnskapsstandard for skatt.

Midlertidige skatteøkende og skattereduserende forskjeller som kan utlignes er nettoført.

Midlertidige forskjeller knyttet til:	01.01.2024	31.12.2024	Endring
Anleggsmidler	1 879 371	1 522 394	356 977
Omløpsmidler	0	871	-871
Fremførbart underskudd	-1 944 009	0	-1 944 009
Netto forskjeller	-64 638	1 523 265	-1 587 903
Sum midlertidige forskjeller som inngår i grunnlag for utsatt skatt/skattefordel	-64 638	1 523 265	-1 587 903
Utsatt skatt 31.12.2024 basert på 22 %	-14 220	335 118	-349 339

Note 7 - Investeringer i aksjer og andeler

Navn	Bokført verdi	Eierandel %	Stemmeandel %	Egenkapital siste årsregnskap	Resultat siste årsregnskap
Lierne Maskin & Entreprenør AS	2 344 355	100	100	2 344 355	-610 702

Note 8 - Konsern, tilknyttet selskap m.v.

Konsernregnskap

Begrunnelse for at datterselskap er utelatt fra konsolideringen

Utelatelsen har ikke betydning for å bedømme konsernets stilling og resultat

Morselskap som ikke utarbeider konsernregnskap

Transaksjoner med datterselskaper

4 179 707,5

Fordringer

	2024	2023
Samlet beløp som gjelder foretak i samme konsern	30 000	0

Kortsiktig gjeld

	2024	2023
Samlet beløp som gjelder foretak i samme konsern	1 547 421	0

Mer om tilknyttet selskap/datterselskap

Selskapet har utestående (leverandørgjeld) til morselskap Alveland Gård AS på kr 49 375,-

Det er besluttet fusjon med datterselskap med regnskapsmessig virkning fra 01.01.2025. Det tas sikte på at fusjonen blir gjennomført innen mai 2025.



LIERNE TRE AS
993 756 938

Note 9 - Fordringer

Fordringer som forfaller senere enn ett år etter regnskapsårets slutt	2 017 136
---	-----------

Mer om fordringer

Forskuddsleasing på avtaler med varighet 5 år

Note 10 - Lån og sikkerhetsstillelse til ledende personer, eiere med videre

Det er ikke gitt lån eller sikkerhetsstillelse til medlemmer av styrende organer.

Note 11 - Aksjekapital

Aksjeklasse	Antall aksjer	Aksjenes pålydende	Bokført verdi
Ordinære	500	1 000	500 000

Aksjonærer	Antall aksjer	Eierandel %	Aksjeklasse
ALVELAND GÅRD AS	373	74,60	Ordinære
PÅL GUSTAVSEN HOLAND	50	10,00	Ordinære
TØRE SUNDVIK	50	10,00	Ordinære
JAN MORTEN ESTIL	17	3,40	Ordinære
TOR ERLING INDERDAL	10	2,00	Ordinære
Totalt antall aksjer	500	100	

Note 12 - Gjeld og garantiforpliktelser

	Beløp
Del av gjelden som forfaller til betaling mer enn fem år etter regnskapsårets slutt	124 938
Gjeld som er sikret ved pant eller lignende sikkerhet i eiendeler	4 115 049
Balanseført verdi av pantsatte eiendeler	15 355 565
Summen av garantiforpliktelser som ikke er regnskapsført	0



 BankID Signing
Grete Karine Bruce
2025-05-20

 BankID Signing
Stig Håvard Frelund
2025-05-20

 BankID Signing
Peter Sundvik
2025-05-20

 BankID Signing
Øyvind Kveli
2025-05-20

 BankID Signing
Petter Torås Halseth
2025-05-20

 BankID Signing
Karl Audun Fagerli
2025-05-20

Årsregnskap for
LIERNE TRE AS

993756938

Regnskapsår
01.01.2024 - 31.12.2024



LIERNE TRE AS
993 756 938

Resultatregnskap

	Note	2024	
Driftsinntekter			
Salgsinntekt		74 604 996	
Annen driftsinntekt		749 636	
Sum driftsinntekter		75 354 632	
Driftskostnader			
Endring i beholdning av varer under tilvirkning og ferdig tilvirkede varer		-803 664	1 290 945
Varekostnad		-8 714 812	-7 645 232
Lønnskostnad	1, 2	-37 039 926	-29 007 001
Avskrivning på varige driftsmidler og immaterielle eiendeler	3	-1 673 704	-1 360 234
Annen driftskostnad		-24 172 623	-14 570 826
Sum driftskostnader		-72 404 729	-51 292 349
Driftsresultat		2 949 904	-947 599
Finansinntekter			
Annen renteinntekt		48	314
Annen finansinntekt		628	325
Sum finansinntekter		676	639
Finanskostnader			
Nedskrivning av finansielle eiendeler	4	-1 780 645	0
Annen rentekostnad		-815 658	-679 658
Annen finanskostnad		-3 209	-23 923
Sum finanskostnader		-2 599 512	-703 580
Netto finans		-2 598 836	-702 941
Resultat før skattekostnad		351 068	-1 650 540
Skattekostnad	5, 6	-486 289	356 650
Årsresultat		-135 221	-1 293 890
Overføringer			
Avgitt konsernbidrag		485 550	0
Annen egenkapital		-620 771	-1 293 890
Sum overføringer		-135 221	-1 293 890

 BankID Signing
Grete Karine Bruce
2025-05-20

 BankID Signing
Stig Håvard Frelund
2025-05-20

 BankID Signing
Peter Sundvik
2025-05-20

 BankID Signing
Øyvind Kvelli
2025-05-20

 BankID Signing
Petter Torås Halseth
2025-05-20

 BankID Signing
Karl Audun Fagerli
2025-05-20



LIERNE TRE AS
993 756 938

Balanse

EIENDELER

Anleggsmidler

Immaterielle eiendeler

Utsatt skattefordel

Sum immaterielle eiendeler

Varige driftsmidler

Tomter, bygninger og annen fast eiendom

Maskiner og anlegg

Driftsløsøre, inventar, verktøy, kontormaskiner, ol.

Sum varige driftsmidler

Finansielle anleggsmidler

Investering i datterselskap

Andre langsiktige fordringer

Sum finansielle anleggsmidler

Sum anleggsmidler

Omløpsmidler

Varer

Varer

Sum varer

Fordringer

Kundefordringer

Andre kortsiktige fordringer

Sum fordringer

Bankinnskudd, kontanter og lignende

Bankinnskudd, kontanter og lignende

Sum bankinnskudd, kontanter og lignende

Sum omløpsmidler

SUM EIENDELER

Note

31.12.2024



BankID Signing
Grete Karine Bruce
2025-05-20



BankID Signing
Stig Håvard Frelund
2025-05-20



BankID Signing
Peter Sundvik
2025-05-20



BankID Signing
Øyvind Kvelli
2025-05-20



BankID Signing
Petter Torås Halseth
2025-05-20



BankID Signing
Karl Audun Fagerli
2025-05-20

5, 6 0 14 220

0 14 220

3 2 008 618 2 095 314

3 3 012 287 2 254 036

3 3 358 033 4 753 327

8 378 938 9 102 677

7, 8 2 344 355 4 125 000

9, 10 2 017 136 349 034

4 361 491 4 474 034

12 740 429 13 590 931

1 007 941 1 811 605

1 007 941 1 811 605

6 839 032 13 522 367

8, 10 734 052 812 388

7 573 084 14 334 756

5 333 254 305 025

5 333 254 305 025

13 914 279 16 451 386

26 654 709 30 042 317



LIERNE TRE AS
993 756 938

Balanse

EGENKAPITAL OG GJELD

Egenkapital

Innskutt egenkapital

Aksjekapital

Overkurs

Sum innskutt egenkapital

Opptjent egenkapital

Annen egenkapital

Sum opptjent egenkapital

Sum egenkapital

Gjeld

Avsetning og forpliktelser

Utsatt skatt

Sum avsetning for forpliktelser

Annen langsiktig gjeld

Gjeld til kredittinstitusjoner

Sum annen langsiktig gjeld

Kortsiktig gjeld

Gjeld til kredittinstitusjoner

Leverandørgjeld

Skyldige offentlige avgifter

Kortsiktig konserngjeld

Annen kortsiktig gjeld

Sum kortsiktig gjeld

Sum gjeld

SUM EGENKAPITAL OG GJELD

Note

31.12.2024

500 000

1 450

501 450

5 867 139

5 867 139

6 368 589

335 118

335 118

4 115 049

4 115 049

0

3 400 280

3 840 452

1 547 421

7 047 799

15 835 952

20 286 119

26 654 709

BankID Signing
Grete Karine Bruce
2025-05-20

BankID Signing
Stig Håvard Freland
2025-05-20

BankID Signing
Peter Sundvik
2025-05-20

BankID Signing
Øyvind Kveli
2025-05-20

BankID Signing
Petter Torås Halseth
2025-05-20

BankID Signing
Karl Audun Fagerli
2025-05-20

500 000

1 450

501 450

6 487 910

6 487 910

6 989 360

0

0

5 330 004

5 330 004

4 513 690

4 263 948

3 163 046

0

5 782 269

17 722 953

23 052 957

30 042 317

NORDLI, 20.05.2025

Karl Audun Fagerli
styrets leder

Øyvind Kveli
nestleder

Grete Karine Bruce
styremedlem

Stig Håvard Freland
styremedlem

Peter Sundvik
styremedlem

Petter Torås Halseth
daglig leder



LIERNE TRE AS
993 756 938

Noter

Regnskapsprinsipper

Årsregnskapet er satt opp i samsvar med regnskapsloven og god regnskapsskikk for små foretal

Salgsinntekter

Inntektsføring ved salg av varer skjer på leveringstidspunktet. Tjenester inntektsføres etter hvert som de leveres.

Klassifisering og vurdering av balanseposter

Anleggsmidler er eiendeler bestemt til varig eie eller bruk. Eiendeler som er knyttet til varekretsløpet er klassifisert som omløpsmidler. Fordringer klassifiseres som omløpsmidler hvis de forfaller til betaling innen ett år etter transaksjonsdagen. Tilsvarende klassifiseres gjeld som kortsiktig hvis gjelden forfaller til betaling innen ett år. Langsiktig gjeld er gjeld som forfaller senere enn ett år etter transaksjonsdagen. Første års avdrag på langsiktige fordringer og langsiktig gjeld klassifiseres likevel ikke som omløpsmiddel og kortsiktig gjeld.

Omløpsmidler vurderes til laveste av anskaffelseskost og virkelig verdi. Kortsiktig gjeld balanseføres til nominelt beløp på etableringstidspunktet. Anleggsmidler vurderes til anskaffelseskost. Varige anleggsmidler avskrives etter en fornuftig avskrivningsplan. Anleggsmidlene nedskrives til virkelig verdi ved verdifall som ikke forventes å være forbigående. Langsiktig gjeld med unntak av andre avsetninger balanseføres til nominelt beløp på etableringstidspunktet.

Fordringer

Kundefordringer og andre fordringer er oppført i balansen til pålydende etter fradrag for avsetning til forventet tap. Avsetning til tap gjøres på grunnlag av individuelle vurderinger av de enkelte fordringene.

Varebeholdninger

Egentilvirkede ferdigvarer og varer under tilvirkning er vurdert til variabel tilvirkningskost. Det foretas nedskrivning for påregnelig ukurans.

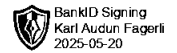
Varige driftsmidler

Varige driftsmidler balanseføres og avskrives over driftsmidlenes levetid dersom de har antatt levetid over 3 år og har en kostpris som overstiger kr 30 000. Direkte vedlikehold av driftsmidler kostnadsføres løpende under driftskostnader, mens påkostninger eller forbedringer tillegges driftsmidlets kostpris og avskrives i takt med driftsmidlet.

Skatt

Skattekostnaden i resultatregnskapet omfatter både periodens betalbare skatt og endring i utsatt skatt. Utsatt skatt er beregnet med 22% på grunnlag av de midlertidige forskjeller som eksisterer mellom regnskapsmessige og skattemessige verdier, samt skattemessig underskudd til fremføring ved utgangen av regnskapsåret. Skatteøkende og skattereduserende midlertidige forskjeller som reverserer eller kan reversere i samme periode er fastsatt og skattevirkningen er beregnet på nettogrunnlaget.

Selskapet har ikke endret regnskapsprinsipp fra 2023 til 2024.





LIERNE TRE AS
993 756 938



Note 1 - Lønnskostnader

Spesifikasjon av lønnskostnader	2024
Lønn	32 757 646
Arbeidsgiveravgift	1 815 935
Pensjonskostnader	1 483 447
Andre relaterte ytelser	982 898
Sum	37 039 926

Note 2 - Antall årsverk

Antall årsverk sysselsatt i regnskapsåret: 46,79

Note 3 - Varige driftsmidler/anleggsmidler

Varige driftsmidler	Driftsløsøre, inventar o.l	Maskiner og anlegg	Tomter, bygninger og annen fast eiendom	Sum
Anskaffelseskost pr 01.01	6 556 156	3 455 596	2 671 123	12 682 875
Tilgang i året	771 419	1 420 430	0	2 191 849
Avgang i året	-1 860 208	-138 000	0	-1 998 208
Anskaffelseskost pr 31.12	5 467 367	4 738 026	2 671 123	12 876 516
Akkumulert av- og nedskrivninger 01.01	-1 802 888	-1 201 541	-575 804	-3 580 234
Akkumulert av- og nedskrivninger 31.12	-2 109 329	-1 725 742	-662 505	-4 497 576
Balansført verdi pr 31.12	3 358 037	3 012 284	2 008 618	8 378 940
Årets av- og nedskrivninger	1 031 605	557 551	86 701	1 675 856
Økonomisk levetid	3 - 10	3 - 10	0 - 20	
Avskrivningsplan	Lineær	Lineær	Lineær	

Note 4 - Egenkapital

	Aksjekapital	Overkurs	Opptjent egenkapital	Sum
Egenkapital 31.12.2023	500 000	1 450	6 487 910	6 989 360
Årsresultat	0	0	-135 221	-135 221
- Avgitt konsernbidrag	0	0	-485 550	-485 550
Egenkapital 31.12.2024	500 000	1 450	5 867 139	6 368 589

Mer om egenkapital

Det er foretatt nedskrivning av aksjeverdi i datterselskap på kr 1 780 645,- i forbindelse med planlagt fusjon. Daglig leder ønsker å opplyse om at der ligger urealiserte merverdier i maskiner hos datterselskap som tilsvarer tilnærmet nedskrivingsbeløp.

Note 5 - Spesifisering av skatt

Skattekostnad	2024	2023
Betalbar skatt på alminnelig inntekt	136 950	0
+/- Endringer i utsatt skatt/utsatt skattefordel	349 339	-356 650
Skattekostnad	486 289	-356 650

**LIERNE TRE AS**

993 756 938

Skattepliktig inntekt

Resultat før skatt	351 068
Permanente forskjeller	1 859 336
+/- Endring i midlertidige forskjeller	356 106
- Anvendelse av fremførbart underskudd	-1 944 009
+/- Mottatt/avgitt konsernbidrag	-622 500

Skattepliktig inntekt

1

Betalbar skatt i balansen


Betalbar skatt på årets resultat	136 950	0
Betalbar skatt på konsernbidrag	-136 950	0


BankID Signing
Grete Karine Bruce
2025-05-20BankID Signing
Stig Håvard Frelund
2025-05-20BankID Signing
Peter Sundvik
2025-05-20BankID Signing
Øyvind Kveli
2025-05-20BankID Signing
Petter Torås Halseth
2025-05-20BankID Signing
Karl Audun Fagerli
2025-05-20



LIERNE TRE AS
993 756 938


 BankID Signing
Grete Karine Bruce
2025-05-20

 BankID Signing
Stig Håvard Frelund
2025-05-20

 BankID Signing
Peter Sundvik
2025-05-20

 BankID Signing
Øyvind Kvelli
2025-05-20

 BankID Signing
Petter Torås Halseth
2025-05-20

 BankID Signing
Karl Audun Fagerli
2025-05-20

Note 6 - Midlertidige forskjeller - utsatt skatt/skattefordel

Utsatt skatt/utsatt skattefordel i balansen avsettes på grunnlag av forskjeller mellom regnskapsmessige verdier i henhold til norsk regnskapsstandard for skatt.

Midlertidige skatteøkende og skattereduserende forskjeller som kan utlignes er nettoført.

Midlertidige forskjeller knyttet til:	01.01.2024	31.12.2024	2023
Anleggsmidler	1 879 371	1 522 394	356 977
Omløpsmidler	0	871	-871
Fremførbart underskudd	-1 944 009	0	-1 944 009
Netto forskjeller	-64 638	1 523 265	-1 587 903
Sum midlertidige forskjeller som inngår i grunnlag for utsatt skatt/skattefordel	-64 638	1 523 265	-1 587 903
Utsatt skatt 31.12.2024 basert på 22 %	-14 220	335 118	-349 339

Note 7 - Investeringer i aksjer og andeler

Navn	Bokført verdi	Eierandel %	Stemmeandel %	Egenkapital siste årsregnskap	Resultat siste årsregnskap
Lierne Maskin & Entreprenør AS	2 344 355	100	100	2 344 355	-610 702

Note 8 - Konsern, tilknyttet selskap m.v.

Morselskap som ikke utarbeider konsernregnskap

Transaksjoner med datterselskaper

4 179 707,5

Fordringer

	2024	2023
Samlet beløp som gjelder foretak i samme konsern	30 000	0

Kortsiktig gjeld

	2024	2023
Samlet beløp som gjelder foretak i samme konsern	1 547 421	0

Mer om tilknyttet selskap/datterselskap

Selskapet har utestående (leverandørgjeld) til morselskap Alveland Gård AS på kr 49 375,-

Det er besluttet fusjon med datterselskap med regnskapsmessig virkning fra 01.01.2025. Det tas sikte på at fusjonen blir gjennomført innen mai 2025.

Note 9 - Fordringer

Fordringer som forfaller senere enn ett år etter regnskapsårets slutt	2 017 136
---	-----------



LIERNE TRE AS
993 756 938

Mer om fordringer

Forskuddsleasing på avtaler med varighet 5 år

Note 10 - Lån og sikkerhetsstillelse til ledende personer, eiere med videre

Det er ikke gitt lån eller sikkerhetsstillelse til medlemmer av styrende organer.

Note 11 - Aksjekapital

Aksjeklasse	Antall aksjer	Aksjenes pålydende	Bokført verdi
Ordinære	500	1 000	500 000
Aksjonærer	Antall aksjer	Eierandel %	Aksjeklasse
ALVELAND GÅRD AS	373	74,60	Ordinære
PÅL GUSTAVSEN HOLAND	50	10,00	Ordinære
TORE SUNDVIK	50	10,00	Ordinære
JAN MORTEN ESTIL	17	3,40	Ordinære
TOR ERLING INDERDAL	10	2,00	Ordinære
Totalt antall aksjer	500	100	

Note 12 - Gjeld og garantiforpliktelser

	Beløp
Del av gjelden som forfaller til betaling mer enn fem år etter regnskapsårets slutt	124 938
Gjeld som er sikret ved pant eller lignende sikkerhet i eiendeler	4 115 049
Balanseført verdi av pantsatte eiendeler	15 355 565
Summen av garantiforpliktelser som ikke er regnskapsført	0





■ Åfjord
Øvre Årnes 2
7170 Åfjord
Tlf. 72 53 16 22

■ Indre Fosen
Rådhusvn. 20
7100 Rissa
Tlf. 73 85 10 20

■ Ørland
Maren Juels gt 1
7130 Brekstad
Tlf. 72 51 31 20

Til generalforsamlingen i Lierne Tre AS

Uavhengig revisors beretning

Konklusjon

Vi har revidert årsregnskapet for Lierne Tre AS som viser et underskudd på kr 135 221. Årsregnskapet består av balanse per 31. desember 2024, resultatregnskap for regnskapsåret avsluttet per denne datoen og noter til årsregnskapet, herunder et sammendrag av viktige regnskapsprinsipper.

Etter vår mening

- oppfyller årsregnskapet gjeldende lovkrav, og
- gir årsregnskapet et rettviseende bilde av selskapets finansielle stilling per 31. desember 2024 og av dets resultater for regnskapsåret avsluttet per denne datoen i samsvar med regnskapslovens regler og god regnskapsskikk i Norge.

Grunnlag for konklusjonen

Vi har gjennomført revisjonen i samsvar med International Standards on Auditing (ISA-ene). Våre oppgaver og plikter i henhold til disse standardene er beskrevet nedenfor under "Revisors oppgaver og plikter ved revisjonen av årsregnskapet". Vi er uavhengige av selskapet i samsvar med kravene i relevante lover og forskrifter i Norge og International Code of Ethics for Professional Accountants (inkludert internasjonale uavhengighetsstandarder) utstedt av International Ethics Standards Board for Accountants (IESBA-reglene), og vi har overholdt våre øvrige etiske forpliktelser i samsvar med disse kravene. Innhentet revisjonsbevis er etter vår vurdering tilstrekkelig og hensiktsmessig som grunnlag for vår konklusjon.

Ledelsens ansvar for årsregnskapet

Styret og daglig leder (ledelsen) er ansvarlige for å utarbeide årsregnskapet og for at det gir et rettviseende bilde i samsvar med regnskapslovens regler og god regnskapsskikk i Norge. Ledelsen er også ansvarlig for slik internkontroll som den finner nødvendig for å kunne utarbeide et årsregnskap som ikke inneholder vesentlig feilinformasjon, verken som følge av misligheter eller utilsiktede feil.

Ved utarbeidelsen av årsregnskapet må ledelsen ta standpunkt til selskapets evne til fortsatt drift og opplyse om forhold av betydning for fortsatt drift. Forutsetningen om fortsatt drift skal legges til grunn for årsregnskapet så lenge det ikke er sannsynlig at virksomheten vil bli avvirket.

Revisors oppgaver og plikter ved revisjonen av årsregnskapet

Vårt mål er å oppnå betryggende sikkerhet for at årsregnskapet som helhet ikke inneholder vesentlig feilinformasjon, verken som følge av misligheter eller utilsiktede feil, og å avgi en revisjonsberetning som inneholder vår konklusjon. Betryggende sikkerhet er en høy grad av sikkerhet, men ingen garanti for at en revisjon utført i samsvar med ISA-ene, alltid vil avdekke vesentlig feilinformasjon.

Feilinformasjon kan oppstå som følge av misligheter eller utilsiktede feil. Feilinformasjon er å anse som vesentlig dersom den enkeltvis eller samlet med rimelighet kan forventes å påvirke de økonomiske beslutningene som brukerne foretar på grunnlag av årsregnskapet.

Ansvarlige revisorer:

Stig-Roar Guttelvik

Henrik Jønvik

Ragnar Hoås

Autorisert
Regnskapsførerselskap

stigroar@systemrevisjon.no
Mobil 994 65 932

henrik@systemrevisjon.no
Mobil 981 11 952

ragnar@systemrevisjon.no
Mobil 913 50 952

Medlemmer av
Den norske Revisorforening

Systemrevisjon Fosen AS
Org. nr. NO 980 545 717
Bankkto. 4213 08 91289

www.systemrevisjon.no



Systemrevisjon Fosen AS
REVISJON, REGNSKAP OG ØKONOMISK RÅDGIVNING

■ Åfjord
Øvre Årnes 2
7170 Åfjord
Tlf. 72 53 16 22

■ Indre Fosen
Rådhusvn. 20
7100 Rissa
Tlf. 73 85 10 20

■ Ørland
Maren Juels gt 1
7130 Brekstad
Tlf. 72 51 31 20

For videre beskrivelse av revisors oppgaver og plikter vises det til:
<https://revisorforeningen.no/revisjonsberetninger>

Åfjord, 21.05.25
Systemrevisjon Fosen AS

Ragnar Hoås
statsautorisert revisor

Ansvarlige revisorer:

Autorisert
Regnskapsførererselskap
Medlemmer av
Den norske Revisorforening

Stig-Roar Guttelvik

stigroar@systemrevisjon.no
Mobil 994 65 932

Henrik Jønyk

henrik@systemrevisjon.no
Mobil 981 11 952

Ragnar Hoås

ragnar@systemrevisjon.no
Mobil 913 50 952

Systemrevisjon Fosen AS
Org. nr. NO 980 545 717
Bankkto. 4213 08 91289

www.systemrevisjon.no