



## ÅRSREGNSKAPET FOR REGNSKAPSÅRET 2023 - GENERELL INFORMASJON

### Enheten

Organisasjonsnummer: 919 398 876  
Organisasjonsform: Aksjeselskap  
Foretaksnavn: LAPP NORWAY AS  
Forretningsadresse: Eikringen 11  
3036 DRAMMEN

### Regnskapsår

Årsregnskapets periode: 01.10.2022 - 30.09.2023

### Konsern

Morselskap i konsern: Nei

### Regnskapsregler

Regler for små foretak benyttet: Nei  
Benyttet ved utarbeidelsen av årsregnskapet til selskapet: Regnskapslovens alminnelige regler

### Årsregnskapet fastsatt av kompetent organ

Bekreftet av representant for selskapet: Ola Magnus Storrusten  
Dato for fastsettelse av årsregnskapet: 29.01.2024

### Grunnlag for avgivelse

År 2023: Årsregnskapet er elektronisk innlevert  
År 2022: Tall er hentet fra elektronisk innlevert årsregnskap fra 2023

*Det er ikke krav til at årsregnskapet m.v. som sendes til Regnskapsregisteret er undertegnet. Kontrollen på at dette er utført ligger hos revisor/enhetens øverste organ. Sikkerheten ivaretas ved at innsender har rolle/rettighet for innsending av årsregnskapet via Altinn, og ved at det bekreftes at årsregnskapet er fastsatt av kompetent organ.*

Brønnøysundregistrene, 27.06.2025



### Resultatregnskap

Beløp i: NOK	Note	2023	2022
<b>RESULTATREGNSKAP</b>			
<b>Inntekter</b>			
Salgsinntekt	3	251 738 233	211 992 281
Annen driftsinntekt		298 035	101 255
<b>Sum inntekter</b>		<b>252 036 269</b>	<b>212 093 536</b>
<b>Kostnader</b>			
Varekostnad	4	185 348 338	151 064 066
Lønnskostnad	5	29 107 984	25 770 650
Avskrivning av driftsmidler og immaterielle eiendeler	6	1 140 774	984 412
Annen driftskostnad	5	19 424 646	21 467 069
<b>Sum kostnader</b>		<b>235 021 742</b>	<b>199 286 198</b>
<b>Driftsresultat</b>		<b>17 014 527</b>	<b>12 807 339</b>
<b>Finansinntekter og finanskostnader</b>			
Renteinntekt fra foretak i samme konsern	7	315 000	315 000
Annen renteinntekt		679 526	214 827
Annen finansinntekt	7	4 267 657	1 178 290
<b>Sum finansinntekter</b>		<b>5 262 182</b>	<b>1 708 116</b>
Rentekostnad til foretak i samme konsern	7	28 071	
Annen rentekostnad		22 267	11 930
Annen finanskostnad	7	876 610	2 115 876
<b>Sum finanskostnader</b>		<b>926 948</b>	<b>2 127 807</b>
<b>Netto finans</b>		<b>4 335 234</b>	<b>-419 690</b>
<b>Ordinært resultat før skattekostnad</b>		<b>21 349 761</b>	<b>12 387 649</b>
Skattekostnad på resultat	8	4 741 420	2 754 454
<b>Ordinært resultat etter skattekostnad</b>		<b>16 608 341</b>	<b>9 633 195</b>
<b>Årsresultat</b>	9	<b>16 608 341</b>	<b>9 633 195</b>
<b>Årsresultat etter minoritetsinteresser</b>		<b>16 608 341</b>	<b>9 633 195</b>



## Resultatregnskap

<b>Beløp i: NOK</b>	<b>Note</b>	<b>2023</b>	<b>2022</b>
<b>Totalresultat</b>		<b>16 608 341</b>	<b>9 633 195</b>
<b>Overføringer og disponeringer</b>			
Ordinært utbytte		8 304 170	4 816 600
Avsatt til annen egenkapital		8 304 171	4 816 595
<b>Sum overføringer og disponeringer</b>		<b>16 608 341</b>	<b>9 633 195</b>



## Balanse

Beløp i: NOK	Note	2023	2022
<b>BALANSE - EIENDELER</b>			
<b>Anleggsmidler</b>			
<b>Immaterielle eiendeler</b>			
Utsatt skattefordel	8		
<b>Varige driftsmidler</b>			
Tomter, bygninger o.a. fast eiendom	6, 10		
Maskiner og anlegg	6, 10	278 976	387 100
Skip, rigger, fly og lignende	10		
Driftsløsøre, inventar o.a. utstyr	6, 10	4 284 032	2 445 784
<b>Sum varige driftsmidler</b>		<b>4 563 008</b>	<b>2 832 884</b>
<b>Finansielle anleggsmidler</b>			
Lån til foretak i samme konsern	11		
Lån til tilknyttet selskap og felles kontrollert virksomhet	11	7 078 750	7 078 750
<b>Sum finansielle anleggsmidler</b>		<b>7 078 750</b>	<b>7 078 750</b>
<b>Sum anleggsmidler</b>		<b>11 641 758</b>	<b>9 911 634</b>
<b>Omløpsmidler</b>			
<b>Varer</b>			
Lager av varer og annen beholdning	4, 10	30 596 175	34 773 497
<b>Sum varer</b>		<b>30 596 175</b>	<b>34 773 497</b>
<b>Fordringer</b>			
Kundefordringer	10	49 581 915	53 739 322
Kundefordringer på selskap i samme konsern		5 623	914 859
Andre kortsiktige fordringer		1 070 587	653 372
Konsernfordringer	11		
<b>Sum fordringer</b>		<b>50 658 126</b>	<b>55 307 553</b>
<b>Bankinnskudd, kontanter og lignende</b>			
Bankinnskudd, kontanter o.l.	12	46 445 544	16 775 700
<b>Sum bankinnskudd, kontanter og lignende</b>		<b>46 445 544</b>	<b>16 775 700</b>
<b>Sum omløpsmidler</b>		<b>127 699 845</b>	<b>106 856 750</b>



### Balanse

Beløp i: NOK	Note	2023	2022
<b>SUM EIENDELER</b>		<b>139 341 603</b>	<b>116 768 384</b>
<b>BALANSE - EGENKAPITAL OG GJELD</b>			
<b>Egenkapital</b>			
<b>Innskutt egenkapital</b>			
Aksjekapital	13	300 000	300 000
<b>Sum innskutt egenkapital</b>		<b>300 000</b>	<b>300 000</b>
<b>Opptjent egenkapital</b>			
Annen egenkapital		59 959 140	51 654 969
<b>Sum opptjent egenkapital</b>		<b>59 959 140</b>	<b>51 654 969</b>
<b>Sum egenkapital</b>	9	<b>60 259 140</b>	<b>51 954 969</b>
<b>Gjeld</b>			
<b>Langsiktig gjeld</b>			
Utsatt skatt	8	165 634	238 501
Andre avsetninger for forpliktelser	14		
<b>Sum avsetninger for forpliktelser</b>		<b>165 634</b>	<b>238 501</b>
<b>Annen langsiktig gjeld</b>			
Gjeld til kredittinstitusjoner	10		
Langsiktig konserngjeld	11		
<b>Sum langsiktig gjeld</b>		<b>165 634</b>	<b>238 501</b>
<b>Kortsiktig gjeld</b>			
Gjeld til kredittinstitusjoner	10		
Leverandørgjeld		23 868 891	28 903 139
Betalbar skatt	8	4 814 287	2 926 746
Skyldig offentlige avgifter		19 602 692	14 005 117
Utbytte		8 304 170	4 816 600
Kortsiktig konserngjeld	11	6 858 672	
Annen kortsiktig gjeld		15 468 119	13 923 313
<b>Sum kortsiktig gjeld</b>		<b>78 916 829</b>	<b>64 574 915</b>



## Balanse

<b>Beløp i: NOK</b>	<b>Note</b>	<b>2023</b>	<b>2022</b>
Sum gjeld		79 082 463	64 813 416
<b>SUM EGENKAPITAL OG GJELD</b>		<b>139 341 603</b>	<b>116 768 384</b>



## Brønnøysundregistrene

### ÅRSREGNSKAP FOR REGNSKAPSÅRET 2023 - GENERELL INFORMASJON

Journalnummer: 2024 458696

#### Enheten

Organisasjonsnummer: 919 398 876  
Organisasjonsform: Aksjeselskap  
Foretaksnavn: LAPP NORWAY AS  
Forretningsadresse: Eikringen 11  
3036 DRAMMEN

#### Regnskapsår

Årsregnskapets periode: 01.10.2022 - 30.09.2023

#### Konsern

Morselskap i konsern: Nei

#### Regnskapsregler

Regler for små foretak benyttet: Nei  
Benyttet ved utarbeidelsen av  
årsregnskapet til selskapet: Regnskapslovens alminnelige regler

#### Årsregnskapet fastsatt av kompetent organ

Bekreftet av representant for selskapet: Ola Magnus Storrusten  
Dato for fastsettelse av årsregnskapet: 29.01.2024

#### Revisjon

Årsregnskapet er utarbeidet av ekstern  
autorisert regnskapsfører: Ja

#### Grunnlag for avgivelse

År 2023: Årsregnskap er elektronisk innlevert.  
År 2022: Tall er hentet fra elektronisk innlevert årsregnskap fra 2023.

*Det er ikke krav til at årsregnskapet m.v. som sendes til Regnskapsregisteret er undertegnet. Kontrollen på at dette er utført ligger hos revisor/enhetens øverste organ. Sikkerheten ivaretas ved at innsender har rolle/rettighet for innsending av årsregnskapet via Altinn, og ved at det bekreftes at årsregnskapet er fastsatt av kompetent organ.*

Brønnøysundregistrene, 12.06.2024



Organisasjonsnr: 919 398 876  
LAPP NORWAY AS

## RESULTATREGNSKAP

Beløp i: NOK	Note	2023	2022
<b>RESULTATREGNSKAP</b>			
<b>Inntekter</b>			
Salgsinntekt	3	251 738 233	211 992 281
Annen driftsinntekt		298 035	101 255
<b>Sum inntekter</b>		<b>252 036 269</b>	<b>212 093 536</b>
<b>Kostnader</b>			
Varekostnad	4	185 348 338	151 064 066
Lønnskostnad	5	29 107 984	25 770 650
Avskrivning av driftsmidler og immaterielle eiendeler	6	1 140 774	984 412
Annen driftskostnad	5	19 424 646	21 467 069
<b>Sum kostnader</b>		<b>235 021 742</b>	<b>199 286 198</b>
<b>Driftsresultat</b>		<b>17 014 527</b>	<b>12 807 339</b>
<b>Finansinntekter og finanskostnader</b>			
Renteinntekt fra foretak i samme konsern	7	315 000	315 000
Annen renteinntekt		679 526	214 827
Annen finansinntekt	7	4 267 657	1 178 290
<b>Sum finansinntekter</b>		<b>5 262 182</b>	<b>1 708 116</b>
Rentekostnad til foretak i samme konsern	7	28 071	
Annen rentekostnad		22 267	11 930
Annen finanskostnad	7	876 610	2 115 876
<b>Sum finanskostnader</b>		<b>926 948</b>	<b>2 127 807</b>
<b>Netto finans</b>		<b>4 335 234</b>	<b>-419 690</b>
<b>Ordinært resultat før skattekostnad</b>			
Skattekostnad på resultat	8	4 741 420	2 754 454
<b>Ordinært resultat etter skattekostnad</b>		<b>16 608 341</b>	<b>9 633 195</b>
<b>Årsresultat</b>	9	<b>16 608 341</b>	<b>9 633 195</b>
<b>Årsresultat etter minoritetsinteresser</b>		<b>16 608 341</b>	<b>9 633 195</b>
<b>Totalresultat</b>		<b>16 608 341</b>	<b>9 633 195</b>
<b>Overføringer og disponeringer</b>			
Ordinært utbytte		8 304 170	4 816 600



Avsatt til annen egenkapital	8 304 171	4 816 595
<b>Sum overføringer og disponeringer</b>	<b>16 608 341</b>	<b>9 633 195</b>



Organisasjonsnr: 919 398 876  
LAPP NORWAY AS

## BALANSE

Beløp i: NOK	Note	2023	2022
<b>BALANSE - EIENDELER</b>			
<b>Anleggsmidler</b>			
<b>Immaterielle eiendeler</b>			
Utsatt skattefordel	8		
<b>Varige driftsmidler</b>			
Tomter, bygninger o.a. fast eiendom	6, 10		
Maskiner og anlegg	6, 10	278 976	387 100
Skip, rigger, fly og lignende	10		
Driftsløsøre, inventar o. a. utstyr	6, 10	4 284 032	2 445 784
<b>Sum varige driftsmidler</b>		<b>4 563 008</b>	<b>2 832 884</b>
<b>Finansielle anleggsmidler</b>			
Lån til foretak i samme konsern	11		
Lån til tilknyttet selskap og felles kontrollert virksomhet	11	7 078 750	7 078 750
<b>Sum finansielle anleggsmidler</b>		<b>7 078 750</b>	<b>7 078 750</b>
<b>Sum anleggsmidler</b>		<b>11 641 758</b>	<b>9 911 634</b>
<b>Omløpsmidler</b>			
<b>Varer</b>			
Lager av varer og annen beholdning	4, 10	30 596 175	34 773 497
<b>Sum varer</b>		<b>30 596 175</b>	<b>34 773 497</b>
<b>Fordringer</b>			
Kundefordringer	10	49 581 915	53 739 322
Kundefordringer på selskap i samme konsern		5 623	914 859
Andre kortsiktige fordringer		1 070 587	653 372
Konsernfordringer	11		
<b>Sum fordringer</b>		<b>50 658 126</b>	<b>55 307 553</b>
<b>Bankinnskudd, kontanter og lignende</b>			
Bankinnskudd, kontanter o. l.	12	46 445 544	16 775 700
<b>Sum bankinnskudd, kontanter og lignende</b>		<b>46 445 544</b>	<b>16 775 700</b>
<b>Sum omløpsmidler</b>		<b>127 699 845</b>	<b>106 856 750</b>



<b>SUM EIENDELER</b>		<b>139 341 603</b>	<b>116 768 384</b>
<b>BALANSE - EGENKAPITAL OG GJELD</b>			
<b>Egenkapital</b>			
<b>Innskutt egenkapital</b>			
Aksjekapital	13	300 000	300 000
<b>Sum innskutt egenkapital</b>		<b>300 000</b>	<b>300 000</b>
<b>Opptjent egenkapital</b>			
Annen egenkapital		59 959 140	51 654 969
<b>Sum opptjent egenkapital</b>		<b>59 959 140</b>	<b>51 654 969</b>
<b>Sum egenkapital</b>	<b>9</b>	<b>60 259 140</b>	<b>51 954 969</b>
<b>Gjeld</b>			
<b>Langsiktig gjeld</b>			
Utsatt skatt	8	165 634	238 501
Andre avsetninger for forpliktelser	14		
<b>Sum avsetninger for forpliktelser</b>		<b>165 634</b>	<b>238 501</b>
<b>Annen langsiktig gjeld</b>			
Gjeld til kredittinstitusjoner	10		
Langsiktig konserngjeld	11		
<b>Sum langsiktig gjeld</b>		<b>165 634</b>	<b>238 501</b>
<b>Kortsiktig gjeld</b>			
Gjeld til kredittinstitusjoner	10		
Leverandørgjeld		23 868 891	28 903 139
Betalbar skatt	8	4 814 287	2 926 746
Skyldig offentlige avgifter		19 602 692	14 005 117
Utbytte		8 304 170	4 816 600
Kortsiktig konserngjeld	11	6 858 672	
Annen kortsiktig gjeld		15 468 119	13 923 313
<b>Sum kortsiktig gjeld</b>		<b>78 916 829</b>	<b>64 574 915</b>
<b>Sum gjeld</b>		<b>79 082 463</b>	<b>64 813 416</b>
<b>SUM EGENKAPITAL OG GJELD</b>		<b>139 341 603</b>	<b>116 768 384</b>



Organisasjonsnr: 919 398 876  
LAPP NORWAY AS

NOTEOPPLYSNINGER - SELSKAP - alle poster oppgitt i hele tall

## Note

Antall årsverk i regnskapsåret  
27.00

<u>Sum</u>	<u>Beløp</u>
<u>Balanseført verdi 31.12.</u>	<u>Varige driftsmidler Immaterielle eiend.</u>

## Konsernregnskap

Morselskapet sitt navn

Forretningskontor for morselskapet

## Begrunnelse for at datterselskap er utelatt fra konsolideringen

<u>Samlet beløp - tilknyttet selskap</u>	<u>Årets</u>	<u>Fjorårets</u>
--	--------------	------------------

<u>Samlet beløp - foretak i samme konsern</u>	<u>Årets</u>	<u>Fjorårets</u>
---	--------------	------------------

<u>Samlet beløp - foretak i samme konsern</u>	<u>Årets</u>	<u>Fjorårets</u>
---	--------------	------------------

<u>Samlet beløp - felles kontrollert virksomhet</u>	<u>Årets</u>	<u>Fjorårets</u>
---	--------------	------------------

<u>Pantstillelse</u>	<u>Beløp</u>
----------------------	--------------

<u>Beholdning av egne aksjer</u>	<u>Antall</u>	<u>Pålydende</u>	<u>Andel av aksjek.</u>
----------------------------------	---------------	------------------	-------------------------



Bragernes Torg 2A  
3017 Drammen  
www.bdo.no

## Uavhengig revisors beretning

### Til generalforsamlingen i Lapp Norway AS

#### Konklusjon

Vi har revidert årsregnskapet til Lapp Norway AS.

#### Årsregnskapet består av:

- Balanse per 30. september 2023,
- Resultatregnskap 2023
- Kontantstrømoppstilling for regnskapsåret avsluttet per 30. september 2023
- Noter til årsregnskapet, herunder et sammendrag av viktige regnskapsprinsipper.

#### Etter vår mening:

- Oppfyller årsregnskapet gjeldende lovkrav, og
- Gir årsregnskapet et rettviseende bilde av selskapets finansielle stilling per 30. september 2023 og av dets resultater og kontantstrømmer for regnskapsåret i samsvar med regnskapslovens regler og god regnskapskikk i Norge.

#### Grunnlag for konklusjonen

Vi har gjennomført revisjonen i samsvar med International Standards on Auditing (ISA-ene). Våre oppgaver og plikter i henhold til disse standardene er beskrevet nedenfor under Revisors oppgaver og plikter ved revisjonen av årsregnskapet. Vi er uavhengige av selskapet i samsvar med kravene i relevante lover og forskrifter i Norge og International Code of Ethics for Professional Accountants (inkludert internasjonale uavhengighetsstandarder) utstedt av International Ethics Standards Board for Accountants (IESBA-reglene), og vi har overholdt våre øvrige etiske forpliktelser i samsvar med disse kravene. Innhentet revisjonsbevis er etter vår vurdering tilstrekkelig og hensiktsmessig som grunnlag for vår konklusjon.

#### Annen informasjon

Styret og daglig leder (ledelsen) er ansvarlig for annen informasjon. Annen informasjon består av årsberetningen. Vår konklusjon om årsregnskapet ovenfor dekker ikke annen informasjon.

I forbindelse med revisjonen av årsregnskapet er det vår oppgave å lese annen informasjon. Formålet er å vurdere hvorvidt det foreligger vesentlig inkonsistens mellom annen informasjon og årsregnskapet og den kunnskap vi har opparbeidet oss under revisjonen av årsregnskapet, eller hvorvidt informasjon i annen informasjon ellers fremstår som vesentlig feil. Vi har plikt til å rapportere dersom annen informasjon fremstår som vesentlig feil. Vi har ingenting å rapportere i så henseende.

#### Konklusjon om årsberetningen

Basert på kunnskapen vi har opparbeidet oss i revisjonen, mener vi at årsberetningen

- er konsistent med årsregnskapet og
- inneholder de opplysninger som skal gis i henhold til gjeldende lovkrav.

#### Styret og daglig leders ansvar for årsregnskapet

Styret og daglig leder (ledelsen) er ansvarlig for å utarbeide årsregnskapet og for at det gir et rettviseende bilde i samsvar med regnskapslovens regler og god regnskapskikk i Norge. Ledelsen er også ansvarlig for slik intern kontroll som den finner nødvendig for å kunne utarbeide et årsregnskap som ikke inneholder vesentlig feilinformasjon, verken som følge av misligheter eller utilsiktede feil.



Ved utarbeidelsen av årsregnskapet må ledelsen ta standpunkt til selskapets evne til fortsatt drift og opplyse om forhold av betydning for fortsatt drift. Forutsetningen om fortsatt drift skal legges til grunn for årsregnskapet så lenge det ikke er sannsynlig at virksomheten vil bli avviklet.

#### Revisors oppgaver og plikter ved revisjonen av årsregnskapet

Vårt mål er å oppnå betryggende sikkerhet for at årsregnskapet som helhet ikke inneholder vesentlig feilinformasjon, verken som følge av misligheter eller utilsiktede feil, og å avgi en revisjonsberetning som inneholder vår konklusjon. Betryggende sikkerhet er en høy grad av sikkerhet, men ingen garanti for at en revisjon utført i samsvar med ISA-ene, alltid vil avdekke vesentlig feilinformasjon. Feilinformasjon kan oppstå som følge av misligheter eller utilsiktede feil. Feilinformasjon er å anse som vesentlig dersom den enkeltvis eller samlet med rimelighet kan forventes å påvirke de økonomiske beslutningene som brukerne foretar på grunnlag av årsregnskapet.

For videre beskrivelse av revisors oppgaver og plikter vises det til:  
<https://revisorforeningen.no/revisjonsberetninger>

BDO AS

Kåre Rødssæteren  
statsautorisert revisor  
(elektronisk signert)

Penneo Dokumentnøkkel: VLESS-OKNFZ-NBB5K-A0FXC-W5DHA-QTV55



## PENNEO

Signaturene i dette dokumentet er juridisk bindende. Dokument signert med "Penneo™ - sikker digital signatur". De signerende parter sin identitet er registrert, og er listet nedenfor.

"Med min signatur bekrefter jeg alle datoer og innholdet i dette dokument."

### Rødssæteren, Kåre

Partner

Serienummer: no\_bankid:9578-5993-4-715257

IP: 188.95.xxx.xxx

2024-04-22 10:23:00 UTC



Penneo Dokumentnøkkel: VLESS-CKNFZ-N8B5K-A0FXC-W5DHA-QTV55

Dokumentet er signert digitalt, med **Penneo.com**. Alle digitale signatur-data i dokumentet er sikret og validert av den datamaskin-utregnede hash-verdien av det opprinnelige dokument. Dokumentet er låst og tids-stemplet med et sertifikat fra en betrodd tredjepart. All kryptografisk bevis er integrert i denne PDF, for fremtidig validering (hvis nødvendig).

#### Hvordan bekrefter at dette dokumentet er originalen?

Dokumentet er beskyttet av ett Adobe CDS sertifikat. Når du åpner dokumentet i

Adobe Reader, skal du kunne se at dokumentet er sertifisert av **Penneo e-signature service <penneo@penneo.com>**. Dette garanterer at innholdet i dokumentet ikke har blitt endret.

Det er lett å kontrollere de kryptografiske beviser som er lokalisert inne i dokumentet, med Penneo validator - <https://penneo.com/validator>



Lapp Norway AS  
Årsrapport FY 2023

**Lapp Norway AS****Resultatregnskap**

Beløp i NOK

<b>Driftsinntekter</b>	<b>Note</b>	<b>2023</b>	<b>2022</b>
Salgsinntekter	3	251 738 233	211 992 281
Andre driftsinntekter		298 035	101 255
<b>Sum driftsinntekter</b>		<b>252 036 268</b>	<b>212 093 536</b>
<b>Driftskostnader</b>			
Varekostnad	4	185 348 338	151 064 066
Lønnskostnad	5	29 107 984	25 770 650
Avskrivninger	6	1 140 774	984 412
Andre driftskostnader	5	19 424 645	21 467 070
<b>Sum driftskostnader</b>		<b>235 021 741</b>	<b>199 286 198</b>
<b>Driftsresultat</b>		<b>17 014 527</b>	<b>12 807 338</b>
<b>Finansinntekter og finanskostnader</b>			
Renteinntekt fra tilknyttet selskap	7	315 000	315 000
Annen renteinntekt		679 525	214 827
Annen finansinntekt	7	4 267 657	1 178 290
Rentekostnad til foretak i samme konsern	7	28 071	0
Annen rentekostnad		22 267	11 930
Annen finanskostnad	7	876 610	2 115 876
<b>Resultat av finansposter</b>		<b>4 335 234</b>	<b>-419 689</b>
<b>Ordinært resultat før skattekostnad</b>		<b>21 349 761</b>	<b>12 387 649</b>
Skattekostnad på ordinært resultat	8	4 741 420	2 754 454
<b>Årsresultat</b>	9	<b>16 608 341</b>	<b>9 633 195</b>
<b>Overføringer og disponeringer</b>			
Avsatt til utbytte	14	8 304 170	4 816 600
Overføringer annen egenkapital	14	8 304 171	4 816 595
<b>Sum disponert</b>		<b>16 608 341</b>	<b>9 633 195</b>



## Lapp Norway AS

### Balanse pr. 30. september


Beløp i NOK

	Note	30.09.2023	30.09.2022
<b>EIENDELER</b>			
<b>Anleggsmidler</b>			
<b>Varige driftsmidler</b>			
Maskiner og anlegg	6, 10	278 976	387 100
Driftsløsøre, inventar og annet utstyr	6, 10	4 284 032	2 445 785
<b>Sum varige driftsmidler</b>		<b>4 563 008</b>	<b>2 832 885</b>
<b>Finansielle anleggsmidler</b>			
Lån til tilknyttet selskap	11	7 078 750	7 078 750
<b>Sum finansielle anleggsmidler</b>		<b>7 078 750</b>	<b>7 078 750</b>
<b>Sum anleggsmidler</b>		<b>11 641 758</b>	<b>9 911 635</b>
<b>Omløpsmidler</b>			
Varelager	4, 10	30 596 175	34 773 497
<b>Fordringer</b>			
Kundefordringer	10	49 581 915	53 739 322
Kundefordringer, selskap i samme konsern		5 623	914 859
Andre kortsiktige fordringer		1 070 587	653 372
<b>Sum fordringer</b>		<b>50 658 126</b>	<b>55 307 553</b>
Bankinnskudd, kontanter og lignende	12	46 445 544	16 775 700
<b>Sum omløpsmidler</b>		<b>127 699 845</b>	<b>106 856 750</b>
<b>SUM EIENDELER</b>		<b>139 341 603</b>	<b>116 768 385</b>


12

**Lapp Norway AS****Balanse pr. 30. september**


	Note	30.09.2023	30.09.2022
<b>Egenkapital</b>			
<b>Innskutt egenkapital</b>			
Aksjekapital	13	300 000	300 000
<b>Sum innskutt egenkapital</b>		<b>300 000</b>	<b>300 000</b>
<b>Opptjent egenkapital</b>			
Annen egenkapital		59 959 140	51 654 969
<b>Sum opptjent egenkapital</b>		<b>59 959 140</b>	<b>51 654 969</b>
<b>Sum egenkapital</b>	9	<b>60 259 140</b>	<b>51 954 969</b>
<b>Gjeld</b>			
<b>Avsetning for forpliktelser</b>			
Utsatt skatt	8	165 634	238 501
<b>Sum avsetning for forpliktelser</b>		<b>165 634</b>	<b>238 501</b>
<b>Kortsiktig gjeld</b>			
Leverandørgjeld		16 369 317	23 426 407
Leverandørgjeld, selskap i samme konsern		7 499 574	5 476 732
Betalbar skatt	8	4 814 287	2 926 746
Skyldige offentlige avgifter		19 392 165	14 005 117
Utbytte		8 304 170	4 816 600
Annen kortsiktig gjeld	10, 15	22 537 317	13 923 313
<b>Sum kortsiktig gjeld</b>		<b>78 916 829</b>	<b>64 574 915</b>
<b>Sum gjeld</b>		<b>79 082 463</b>	<b>64 813 416</b>
<b>Sum egenkapital og gjeld</b>		<b>139 341 603</b>	<b>116 768 385</b>

30 september 2023  
Drammen, 29. januar 2024

Johan Olofsson  
Styrets leder



Ola Storrusten  
Styremedlem/Daglig leder



Sabine Friederke Jensch  
Styremedlem



## Lapp Norway AS

### Kontanstrømoppstilling 30.09

Beløp i NOK	30.09.2023	30.09.2022
<b>Kontantstrømmer fra operasjonelle aktiviteter</b>		
Resultat før skatt	21 349 761	12 387 649
Periodens betalte skatter	-2 926 746	-3 393 197
Tap/gevinst ved salg av anleggsmidler	-298 035	-37 273
Ordinære avskrivninger	1 140 774	984 412
Endring varelager	4 177 322	-17 996 089
Endring kundefordringer	5 066 642	-21 386 424
Endring leverandørgjeld	5 034 249	16 767 248
Endring andre lidsavgrensningsposter	3 515 339	12 872 385
<b>Netto kontantsstrøm fra operasjonelle aktiviteter</b>	<b>37 059 306</b>	<b>198 711</b>
<b>Kontantstrømmer fra investeringsaktiviteter</b>		
Innbetalinger v/ salg av varige driftsmidler	720 000	275 000
Utbetalinger v/kjøp av varige driftsmidler	-3 292 862	-671 375
<b>Netto kontanstrøm fra investeringsaktiviteter</b>	<b>-2 572 862</b>	<b>-396 375</b>
<b>Kontantstrømmer fra finansieringsaktiviteter</b>		
Utbetaling av utbytte	-4 816 600	-6 110 265
<b>Netto kontantstrømmer fra finansieringsaktiviteter</b>	<b>-4 816 600</b>	<b>-6 110 265</b>
Netto endring i likvider i året	29 669 844	-6 307 929
Kontanter og bankinnskudd pr. 01.10	16 775 700	23 083 629
<b>Kontanter og bankinnskudd pr. 30.09</b>	<b>46 445 544</b>	<b>16 775 700</b>

16



## Lapp Norway AS

### Noter til regnskapet pr. 30.09

#### Regnskapsprinsipper

Årsregnskapet er satt opp i samsvar med regnskapslovens bestemmelser og god regnskapsskikk. Selskapet har avvikende regnskapsår. Regnskapet omfatter perioden 01.10.2022 - 30.09.2023.

#### Salgsinntekter

Inntekter ved salg av varer og tjenester vurderes til virkelig verdi av vederlaget, netto etter fradrag for merverdiavgift, returer, rabatter og andre avslag. Salg av varer resultatføres når selskapet har levert sine produkter til kunden og det ikke er uoppfylte forpliktelser som kan påvirke kundens aksept av leveringen. Levering er ikke foretatt før produktene er sendt til avtalt sted og risiko for tap og ukurans er overført kunden. Erfaringsfall anvendes for å estimere og regnskapsføre avsetninger for kvantumsrabatter og retur på salgstidspunktet. Avsetning til forventede garantiarbeider føres som kostnad og avsetning for forpliktelser.

#### Anskaffelseskost

Anskaffelseskost for eiendeler omfatter kjøpesummen, med fradrag for bonuser, rabatter og lignende, og med tillegg for kjøpsutgifter (frakt, toll, offentlige avgifter som ikke refunderes og andre direkte kjøpsutgifter). Ved kjøp i utenlandsk valuta balanseføres eiendelen til kursen på transaksjonstidspunktet. For varige driftsmidler og immaterielle eiendeler omfatter anskaffelseskost også direkte utgifter for å klargjøre eiendelen for bruk, for eksempel utgifter til testing av eiendelen.

#### Klassifisering og vurdering av balanseposter

Eiendeler bestemt til varig eie eller bruk klassifiseres som anleggsmidler. Eiendeler som er tilknyttet varekretsløpet klassifiseres som omløpsmidler. Fordringer for øvrig klassifiseres som omløpsmidler hvis de skal tilbakebetales innen ett år. For gjeld legges analoge kriterier til grunn. Første års avdrag på langsiktige fordringer og langsiktig gjeld klassifiseres likevel ikke som omløpsmidler og kortsiktig gjeld.

#### Fordringer

Kundefordringer og andre fordringer er oppført i balansen til pålydende etter fradrag for avsetning til forventet tap. Avsetning til tap er gjort på grunnlag av individuelle vurderinger av de enkelte fordringene. I tillegg gjøres det for øvrige kundefordringer en uspesifisert avsetning for å dekke antatt tap på krav.

#### Varelager

Varelager regnskapsføres til det laveste av anskaffelseskost og netto salgspris. Netto salgspris er estimert salgspris ved ordinær drift etter fradrag for beregnede nødvendige utgifter for gjennomføring av salget. Anskaffelseskost tilordnes ved bruk av gjennomsnittlig anskaffelseskost og inkluderer utgifter påløpt ved anskaffelse av varene og kostnader for å bringe varene til nåværende tilstand og plassering.

#### Gjeld

Gjeld, med unntak for enkelte avsetninger for forpliktelser, balanseføres til nominelt gjeldsbeløp.

1.8



## Utenlandsk valuta

Fordringer og gjeld i utenlandsk valuta vurderes etter kursen ved regnskapsårets slutt. Transaksjoner i utenlandsk valuta regnskapsføres til valutakursen på transaksjonstidspunktet. Kursgevinster og kursslap knyttet til varesalg og varekjøp i utenlandsk valuta føres som salgsinntekt og varekostnad.

## Varige driftsmidler

Tomter avskrives ikke. Andre varige driftsmidler balanseføres og avskrives lineært over driftsmiddelets forventede levetid. Ved endring i avskrivningsplan fordeles virkningen over gjenværende avskrivningstid ("knekkpunktmetoden"). Vedlikehold av driftsmidler kostnadsføres løpende under driftskostnader, mens påkostninger eller forbedringer tillegges driftsmiddelets kostpris og avskrives i takt med driftsmiddelet. Skillet mellom vedlikehold og påkostning/forbedring regnes i forhold til driftsmiddelets stand på anskaffelsestidspunktet.

## Leasing

Leieavtaler hvor selskapet overtar en vesentlig del av risiko og avkastning som er forbundet med eierskap av eiendelen er klassifisert som finansielle leieavtaler, mens leieavtaler hvor utleier bærer en vesentlig del av risikoen og avkastningen forbundet med eierskapet er klassifisert som operasjonell leasing.

## Immaterielle eiendeler

Utgifter til immaterielle eiendeler balanseføres i den grad det kan identifiseres en fremtidig økonomisk fordel knyttet til utvikling av en identifiserbar eiendel og utgiftene kan måles pålitelig. I motsatt fall kostnadsføres slike utgifter løpende. Balanseført utvikling avskrives lineært over økonomisk levetid.

## Nedskrivning av anleggsmidler

Ved indikasjon på at balanseført verdi av et anleggsmiddel er høyere enn virkelig verdi, foretas det test for verdifall. Testen foretas for det laveste nivå av anleggsmidler som har selvstendige kontantstrømmer. Hvis balanseført verdi er høyere enn både salgsverdi og gjennvinnbart beløp (nåverdi ved fortsatt bruk/leie), foretas det nedskrivning til det høyeste av salgsverdi og gjennvinnbart beløp. Tidligere nedskrivninger reverseres hvis forutsetningene for nedskrivningen ikke lenger er til stede.

## Pensjoner

Selskapet har innskuddspensjon og pensjonsordningen finansieres gjennom innbetalinger til forsikringsselskap.

## Innskuddspensjon

Ved innskuddspensjon betaler selskapet innskudd til et forsikringsselskap. Selskapet har ingen ytterligere betalingsforpliktelse etter at innskuddene er betalt. Innskuddene regnskapsføres som lønnskostnad. Eventuelle forskuddsbetalte innskudd balanseføres som eiendel (pensjonsmidler) i den grad innskuddet kan refunderes eller redusere fremtidige innbetalinger.

## Skatt

Skattekostnader i resultatregnskapet omfatter både periodens betalbare skatt og endring i utsatt skatt. Utsatt skatt beregnes med aktuell skattesats på grunnlag av de midlertidige forskjeller som eksisterer mellom regnskapsmessige og skattemessige verdier, samt eventuelt ligningsmessig underskudd til fremføring ved utgangen av regnskapsåret. Skatteøkende og skattereduserende midlertidige forskjeller som reverserer eller kan reversere i samme periode er utlignet. Oppføring av utsatt skattefordel på netto skattereduserende forskjeller som ikke er utlignet og underskudd til fremføring, begrunnes med antatt fremtidig inntjening. Utsatt skatt og skattefordel som kan balanseføres oppføres i balansen. Utsatt skatt regnskapsføres til nominelt beløp.

## Kontantstrømpoppstilling

Kontantstrømpoppstillingen er utarbeidet etter den indirekte metode. Kontanter og kontantekvivalenter omfatter kontanter, bankinnskudd og andre kortsiktige likvide plasseringer som umiddelbart og med uvesentlig kursrisiko kan konverteres til kjente kontantbeløp og med gjenværende løpetid mindre enn tre måneder fra anskaffelsesdato.

24



## Note 1 Transaksjoner med nærstående parter

### Salg av varer og tjenester

	30.09.2023	30.09.2022
Varer og tjenester til foretak i samme konsern	509 105	1 631 450

Salg av varer til nærstående parter er solgt til samme priser og vilkår som benyttes ovenfor eksternt tredjepart

### Kjøp/leie - varer og tjenester

	30.09.2023	30.09.2022
Kjøp av varer fra foretak i samme konsern	80 588 658	65 866 523
Kjøp av tjenester fra Lapp Holding Scandinavia AB	675 243	426 115
Kjøp av tjenester fra øvrige foretak i samme konsern	4 670 997	3 081 851
Leie bygg av tilknyttet selskap	3 845 440	4 659 968
<b>Sum kjøp/leie varer og tjenester</b>	<b>89 780 338</b>	<b>74 034 457</b>

Varer og tjenester kjøpes fra konsernselskaper til markedsmessige vilkår

## Note 2 Finansiell markedsrisiko

Selskapet benytter seg ikke av finansielle instrumenter i forbindelse med styringen av finansiell risiko. Selskapet er eksponert for endringer i valutakurser, spesielt Euro, da alt av varekjøp er i utenlandsk valuta.

Selskapet har inngått terminkontrakter for å redusere selskapets valutarisiko.

Virkelig verdi av valutakontrakter pr. 30.09.2023 utgjør et løp på kr. 2 135 140. Selskapet hadde tilsvarende kontrakter pr. 30.09.2022 hvor gevinsten utgjorde kr. 2 867 840. Selskapet har i tillegg resultatført en netto gevinst på kr. 2 304 390 knyttet til valutakontrakter i resultatregnskapet i 2023.

Selskapet er også eksponert for endringer i kobberpriser.

## Note 3 Salgsinntekter

	30.09.2023	30.09.2022
Salgsinntekter	251 738 233	211 992 281
Andre driftsinntekter	298 035	101 255
<b>Sum</b>	<b>252 036 268</b>	<b>212 093 536</b>

### Geografisk fordeling

Norge	250 608 623	209 753 599
Øvrige land	1 427 645	2 339 937
<b>Sum</b>	<b>252 036 268</b>	<b>212 093 536</b>

## Note 4 Varer

	30.09.2023	30.09.2022
Varer for videresalg	30 596 175	34 773 497
<b>Sum</b>	<b>30 596 175</b>	<b>34 773 497</b>

1  
2/



## Note 5 Lønnskostnader, antall ansatte, lån til ansatte og godtgjørelse til revisor

Lønnskostnader	30.09.2023	30.09.2022
Lønninger	21 979 421	19 644 119
Arbeidsgiveravgift	3 646 554	3 332 574
Pensjonskostnader	2 524 530	2 511 416
Andre ytelser	957 479	282 541
<b>Sum</b>	<b>29 107 984</b>	<b>25 770 650</b>

Antall årsverk sysselsatt i regnskapsåret 27 27

Ytelser til ledende personer	Daglig leder	Styret
Lønn	1 881 618	0
Pensjonsutgifter	733 704	0
Annen godtgjørelse	185 553	0

Selskapet har en bonusavtale for ledende ansatte  
Det er ikke gitt lån eller sikkerhetsstillelser til styrets medlemmer, eller medlemmer av annet administrasjons-, ledelses- eller kontrollorgan

### OTP

Selskapet er pliktig til å ha tjenstepensjonsordning etter lov om obligatorisk tjenstepensjon  
Selskapets pensjonsordninger tilfredstiller kravene i denne lov

### Revisor

Kostnadsført honorar til revisor for 2023 utgjør 121 380,- ekskl. Mva

Lovpålagt revisjon	61 500
Teknisk utarbeidelse av årsregnskap og skattemelding	43 200
Andre tjenester	16 680
<b>Sum</b>	<b>121 380</b>

## Note 6 Varige driftsmidler

	Maskiner og anlegg	Driftsløsøre, inventar o.a. utstyr	Sum
Anskaffelseskost pr. 01.10	3 572 889	10 435 234	14 008 123
Tilgang kjøpte driftsmidler	0	3 292 862	3 292 862
Avgang solgte driftsmidler	0	-1 391 493	-1 391 493
Anskaffelseskost pr. 30.09	3 572 889	12 336 603	15 909 492
Akkumulerte avskrivninger 30.09.2023	-3 293 913	-8 052 571	-11 346 484
<b>Balansført verdi pr. 30.09.2023</b>	<b>278 976</b>	<b>4 284 032</b>	<b>4 563 008</b>

Årets avskrivninger 108 124 1 032 650 1 140 774

Forventet økonomisk levetid 6-7 år 3-10 år  
Avskrivningsplan Lineær Lineær

### Årlig leie av ikke balanserte driftsmidler

Driftsmiddel	Leieperiode	Årlig leie
Bygninger	01.01.2022 til 31.12.2024	3 845 440

LF



## Note 7 Spesifikasjon av finansinntekter og finanskostnader

Finnsinntekter	30.09.2023	30.09.2022
Renteinntekt fra andre foretak i samme konsern	315 000	315 000
Valutagevinst (Agio)	4 267 657	1 178 290
<b>Sum finansinntekter</b>	<b>4 582 657</b>	<b>1 493 290</b>

Finanskostnader	30.09.2023	30.09.2022
Rentekostnad fra andre foretak i samme konsern	28 071	0
Annen finanskostnad	0	70
Valutatap (disagio)	876 610	2 115 806
<b>Sum finanskostnader</b>	<b>904 681</b>	<b>2 115 876</b>

## Note 8 Skatt

Årets skattekostnad fordeler seg på:	30.09.2023	30.09.2022
Betalbar skatt av årets resultat	4 814 287	2 825 618
Endring utsatt skatt	-72 867	-71 164
<b>Årets totale skattekostnad</b>	<b>4 741 420</b>	<b>2 754 454</b>

Skattepliktig inntekt		
Resultat før skatt	21 349 761	12 387 648
Permanente forskjeller	202 148	132 598
Endring i midlertidige forskjeller	331 212	323 471
<b>Skattepliktig inntekt:</b>	<b>21 883 121</b>	<b>12 843 717</b>

Betalbar skatt i balansen:		
Betalbar skatt på årets resultat	4 814 287	2 926 746
<b>Sum betalbar skatt i balansen</b>	<b>4 814 287</b>	<b>2 926 746</b>

Beregning av effektiv skattesats		
Resultat før skatt	21 349 761	12 387 648
Beregnet skatt av resultat før skatt	4 696 947	2 725 283
Skatteeffekt av permanente forskjeller	44 473	29 172
<b>Sum</b>	<b>4 741 420</b>	<b>2 754 455</b>
Effektiv skattesats	22,2 %	22,2 %

Skatteeffekten av midlertidige forskjeller som har gitt opphav til utsatt skatt og utsatte skattefordeler spesifisert på typer av midlertidige forskjeller

	30.09.2023	30.09.2022	Endring
Varig driftsmidler	689 589	408 444	-281 145
Varebeholdning	-1 150 973	-822 952	328 021
Fordringer	-35 141	57 081	92 222
Gevinst- og tapskonto	636 520	795 650	159 130
Pensjonspremie/ - forpliktelse	612 887	645 872	32 985
<b>Sum</b>	<b>752 882</b>	<b>1 084 095</b>	<b>331 213</b>
<b>Grunnlag for utsatt skatt</b>	<b>752 882</b>	<b>1 084 095</b>	<b>331 213</b>
<b>Utsatt skatt (22%)</b>	<b>165 634</b>	<b>238 501</b>	<b>72 867</b>



## Note 9 Egenkapital

	Aksjekapital	Annen EK	Sum
Egenkapital 01 10 2022	300 000	51 654 969	51 954 969
Årets resultat	0	16 608 341	16 608 341
Avsatt utbytte	0	-8 304 170	-8 304 170
<b>Egenkapital 30.09.2023</b>	<b>300 000</b>	<b>59 959 140</b>	<b>60 259 140</b>

## Note 10 Fordringer og gjeld

### Fordring med forfall senere enn ett år til tilknyttet selskap

	30.09.2023	30.09.2022
Lån til tilknyttet selskap	7 078 750	7 078 750
<b>Lån (fordring) i balansen</b>	<b>7 078 750</b>	<b>7 078 750</b>

Lånet til tilknyttet selskap er renteberegnet i henhold til låneavtale med kr 315 000 årlig Nedbetaling av lånet vil i følge avtalen starte når det tilknyttede selskapets lån til Danske Bank er tilbakebetalt  
Tilbakebetalingsperioden vil være 3 år

Langsiktig gjeld med forfall senere enn fem år 0

### Balanseført verdi av pantsatte eiendeler

	30.09.2023	30.09.2022
Værlige driftsmidler	4 563 008	2 832 884
Varelager	30 596 175	34 773 497
Kundefordringer	49 587 539	54 654 181
<b>Sum</b>	<b>84 746 722</b>	<b>92 260 562</b>

Varig driftsmidler, varelager og kundefordringer er pantsatt begrenset oppad til kr 5 000 000 for hver av eiendelene

## Note 11 Mellomværende med selskap i samme konsern

Fordringer	Tilknyttet selskap	
	30.09.2023	30.09.2022
Langsiktige fordringer	7 078 750	7 078 750
	<b>Selskap i samme konsern</b>	
	<b>30.09.2023</b>	<b>30.09.2022</b>
Kundefordringer	5 623	914 859
	<b>Gjeld</b>	
	<b>30.09.2023</b>	<b>30.09.2022</b>
Leverandørgjeld	7 499 574	5 476 732
Kortsiktig kosnerngjeld	6 858 672	

Mellomværende med selskap i samme konsern er renteberegnet etter avtale

## Note 12 Bankinnskudd

Innestående midler på skattetrekkskonto (bundne midler) er på kr 672.394



## Note 13 Antall aksjer, aksjeeiere

Aksjekapital	Antall	Pålydende	Balanseført
Ordinære aksjer	100	3 000	300 000

Selskapets aksjekapital eies av følgende aksjonærer:

Aksjonærer:	Antall aksjer	Eierandel
Lapp Holding Scandinavia AB	100	100 %

Selskapet har en aksjeklasse og alle aksjer har lik stemmerett

Lapp Norway AS er datterselskap av Lapp Holding Scandinavia AB som utarbeider konsernregnskap der Lapp Norway AS inngår i konsolideringen. Konsernregnskapet kan fås utlevert på morselskapets forretningskontor i Nyköping i Sverige.

## Note 14 Avsetning for forpliktelser

Selskapet hadde avsatt kr. 4.600.000 til garantisaker pr. 30.09.2022. Det er ikke avsatt noe til garantisaker pr. 30.09.2023

15



## Lapp Norway AS

### ÅRSBERETNING 2023

#### **Virksomhetens art og hvordan den drives:**

Lapp Norway AS arbeider med salg av kabel, kabeltilbehør og elektrokomponenter til den norske industrien, samt noe bearbeiding. Selskapet har mange agenturer, og importerer fra mange ulike land.

Lapp Norway AS er et heleid datterselskap av Lapp Holding Scandinavia AB, org nr. 556432-0629, beliggende i Nyköping, med moderselskap Lapp Holding SE, Stuttgart, Tyskland.

Selskapet er lokalisert på Eikringen i Drammen kommune

Det er tegnet forsikring for styretsmedlemmer og daglig leder for deres mulige ansvar overfor foretaket og tredjepersoner gjennom konsernets forsikringsordning på globalt nivå.

#### **Fortsatt drift:**

I samsvar med regnskapsloven § 3-3 bekreftes det at forutsetningene om fortsatt drift er til stede. Til grunn for antagelsen ligger resultatprognoser for året FY 2024 og selskapets langsiktige strategiske prognoser for årene fremover. Selskapet er i en sunn økonomisk og finansiell stilling.

#### **Arbeidsmiljøet:**

Totalt for året var sykefraværet 6,6 mot 4,8 % i FY 2022. Vi har åpnet for hjemmekontor to dager i uken for de som ønsket dette.

Vår oppfatning er at trivselen og arbeidsmiljøet på arbeidsplassen er god.

Vi har ikke hatt noen arbeidsulykker hos oss i perioden. Verneombudet ivaretar på beste måte miljø og sikkerhet.

Selskapets virksomhet forurensar ikke det ytre miljø.

#### **Åpenhetsloven**

Redegjørelse for aktsomhetsvurderinger etter åpenhetsloven er tilgjengelig på vår hjemmeside.

<https://no.lappgroup.com/kvalitet-og-miljo/aopenhetsloven.html>

FE



## Likestilling

Selskapet har innarbeidet en policy som tar sikte på at det ikke forekommer forskjellsbehandling grunnet kjønn. Av selskapets 27 ansatte, er 9 kvinner og 18 menn.

## Resultat, investeringer, finansiering og likviditet for perioden 01.10.22 – 30.09.23:

Omsetningen gikk opp fra TNOK 212 094 i FY 2022 til TNOK 252 036 i FY 2023. Årsresultatet hadde en økning fra TNOK 9 633 til TNOK 16 608

Samlet kontantstrøm fra operasjonelle aktiviteter i selskapet var på TNOK 37 059  
Driftsresultatet for selskapet var på TNOK 17 015  
Det ble foretatt investeringer for TNOK 3 293

Vi har stort fokus på bærekraft og planlegger neste år og å investere i nytt SD-anlegg og ny varmepumpe for bedre styring av vannvarme. I årets budsjett ligger det også bytte av ladestasjoner og en kraftig økning av antall ladere, da de fleste firmabilene er elektriske. Vi har i år byttet fra halogen til Led-lys i bygget

Selskapets likviditetsbeholdning 30. september 2023 var TNOK 46 446. Selskapets evne til egenfinansiering av investeringer er god.

Bortsett fra utsatt skatt, har selskapet kun kortsiktig gjeld.  
Selskapets finansielle stilling er god og kan pr. 30.09.23 nedbetale kortsiktig gjeld ved hjelp av sine mest likvide midler. Totalkapitalen var ved utgangen av året TNOK 139 342, sammenliknet med TNOK 116 768 året før.

Egenkapitalen pr 30.09.23 var TNOK 60 259, sammenliknet med TNOK 51 955 året før.

Selskapet er eksponert for endringer i valutakurser, spesielt euro, da alt varekjøp er i utenlandsk valuta. Selskapet har derfor inngått terminkontrakter for å redusere selskapets valutarisiko. Selskapet er også eksponert mot endringer i råvarepriser, spesielt prisen på kobber.

Som følge av sikkerhetstrusselen i Europa, inflasjon og et mer usikkert marked, har den norske kronen vært svært svak gjennom hele regnskapsåret.  
Fem av ni terminkontrakter gjennom året ble inngått da Eurokurs var under 10.  
Gjeldende spotkurs var 11,94 for de med valutakurs over 10.  
For de øvrige kontraktene var spotkurs 9,780.

Gjennomsnittlig Eurokurs i 2023 har vært 11,16 mot 9,98 i fjor.

Kobberprisen har hatt en svak reduksjon i 2023. Gjennomsnittet har vært 813,55 €/100Kg, mot 838,46€/100Kg i 2022, en reduksjon på, -3 %.

/ i



## Fremtidig utvikling

Bygge bransjen har hatt en nedgående trend i 2023, spesielt innenfor bolig og hytte sektoren. Denne trenden ser ut til å fortsette i 2024, men vi regner med at boligbransjen tar seg noe opp igjen i Q4 2024.

Innenfor elektrifiseringen er markedet meget bra og prognosene er gode. Innenfor Olje og Gass er det fortsatt gode tider, og markedet ser ut til å fortsette de neste 2-3 årene. Et annet område vi har store forventninger til er fiskeindustrien med mange anlegg både onshore og offshore. Det bygges også flere fiskeslakterier som også gir gode muligheter til fortsatt vekst.

Den Norske kronen er fortsatt meget svak, og prognosene er fortsatt svake frem mot Q3 2024. Da er det forventninger til at den styrker seg.

Det er fortsatt noe råvaremangel, men i all hovedsak ser det ut til at dette er vesentlig bedre enn samme tid i fjor.

Forventningene til 2024 er en omsetning som ligger på ca. samme nivå som i 2023. I 2023 fikk vi noen store prosjekter som økte omsetningen mer enn forventet.

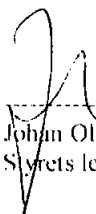
## Årsresultat og disponeringer

Styret foreslår at årsresultatet disponeres som følger.


Utbytte til eierne	TNOK	8 304
Til annen egenkapital	TNOK	8 304
Sum disponert	TNOK	16 608

Drammen, 29. januar 2024

I styret for Lapp Norway AS

  
-----  
Johan Olofsson  
Styrets leder

  
-----  
Ola M. Storrusten  
Styremedlem  
Daglig leder

  
-----  
Sabine Friedefike Jensch  
Styremedlem