



ÅRSREGNSKAPET FOR REGNSKAPSÅRET 2022 - GENERELL INFORMASJON

Enheten

Organisasjonsnummer:	940 568 420
Organisasjonsform:	Aksjeselskap
Foretaksnavn:	T KVERNELAND & SØNNER AS
Forretningsadresse:	Kvernlandsvegen 100 4355 KVERNALAND

Regnskapsår

Årsregnskapets periode:	01.01.2022 - 31.12.2022
-------------------------	-------------------------

Konsern

Mørselskap i konsern:	Ja
Konsernregnskap lagt ved:	Ja

Regnskapsregler

Regler for små foretak benyttet:	Nei
Benyttet ved utarbeidelsen av årsregnskapet til selskapet:	Regnskapslovens alminnelige regler
Benyttet ved utarbeidelsen av årsregnskapet til konsernet:	Regnskapslovens alminnelige regler

Årsregnskapet fastsatt av kompetent organ

Bekreftet av representant for selskapet:	Atle Sjølyst-Kverneland
Dato for fastsettelse av årsregnskapet:	20.04.2023

Grunnlag for avgivelse

År 2022: Årsregnskapet er elektronisk innlevert
År 2021: Tall er hentet fra elektronisk innlevert årsregnskap fra 2022

Det er ikke krav til at årsregnskapet m.v. som sendes til Regnskapsregisteret er undertegnet. Kontrollen på at dette er utført ligger hos revisor/enhetens øverste organ. Sikkerheten ivaretas ved at innsender har rolle/rettighet for innsending av årsregnskapet via Altinn, og ved at det bekreftes at årsregnskapet er fastsatt av kompetent organ.

Brønnøysundregistrene, 01.08.2024



Resultatregnskap

Beløp i: NOK	Note	2022	2021
RESULTATREGNSKAP			
Kostnader			
Lønnskostnad	3,8	232 003	745 370
Annen driftskostnad	3,4	94 880	1 738 473
Sum kostnader		326 883	2 483 843
Driftsresultat		-326 883	-2 483 843
Finansinntekter og finanskostnader			
Annen renteinntekt		182 247	216 436
Annen finansinntekt	12,18	1 648	246
Sum finansinntekter		183 895	216 682
Nedskrivning av finansielle eiendeler			2 926 000
Annen rentekostnad			49 082
Annen finanskostnad	12,18	37 986	35 822
Sum finanskostnader		37 986	3 010 904
Netto finans		145 909	-2 794 222
Ordinært resultat før skattekostnad		-180 974	-5 278 065
Skattekostnad på ordinært resultat	15	0	-168 508
Ordinært resultat etter skattekostnad		-180 974	-5 109 557
Årsresultat		-180 974	-5 109 557
Overføringer og disponeringer			
Overføring til/fra fond	16	-180 974	-5 109 557
Sum overføringer og disponeringer		-180 974	-5 109 557



Balanse

Beløp i: NOK	Note	2022	2021
BALANSE - EIENDELER			
Anleggsmidler			
Immaterielle eiendeler			
Finansielle anleggsmidler			
Investering i datterselskap	1,6	50 070 000	50 040 000
Lån til foretak i samme konsern	10	14 043 741	14 043 741
Investeringer i tilknyttet selskap	1,6	10 000 000	10 000 000
Sum finansielle anleggsmidler		74 113 741	74 083 741
Sum anleggsmidler		74 113 741	74 083 741
Omløpsmidler			
Varer			
Fordringer			
Andre fordringer		13 874	2 500
Sum fordringer		13 874	2 500
Bankinnskudd, kontanter og lignende			
Bankinnskudd, kontanter og lignende		10 023 910	10 197 723
Sum bankinnskudd, kontanter og lignende		10 023 910	10 197 723
Sum omløpsmidler		10 037 784	10 200 223
SUM EIENDELER		84 151 525	84 283 964
BALANSE - EGENKAPITAL OG GJELD			
Egenkapital			
Innskutt egenkapital			
Aksjekapital	16,17	1 195 136	1 195 136
Sum innskutt egenkapital		1 195 136	1 195 136
Opptjent egenkapital			



Balanse

Beløp i: NOK	Note	2022	2021
Annen egenkapital	16	82 956 389	83 088 828
Sum opptjent egenkapital		82 956 389	83 088 828
Sum egenkapital		84 151 525	84 283 964
Sum langsiktig gjeld		0	0
Sum gjeld		0	0
SUM EGENKAPITAL OG GJELD		84 151 525	84 283 964



Konsernets resultatregnskap

Beløp i: NOK	Note	2022	2021
RESULTATREGNSKAP			
Inntekter			
Salgsinntekt	13	90 110 445	84 551 474
Annen driftsinntekt		3 410 846	2 566 303
Sum inntekter		93 521 291	87 117 777
Kostnader			
Varekostnad	1,2	40 180 260	41 149 870
Lønnskostnad	3,8	32 528 876	33 577 383
Avskrivning på varige driftsmidler og immaterielle eiendeler	4,5	3 726 526	3 548 563
Annen driftskostnad	3,4	15 297 779	14 371 308
Sum kostnader		91 733 441	92 647 124
Driftsresultat		1 787 850	-5 529 347
Finansinntekter og finanskostnader			
Inntekt på investering i datterselskap og tilknyttet selskap	1,6	1 074 372	1 093 195
Annen renteinntekt		348 513	170 458
Annen finansinntekt	12,18	567 388	694 242
Sum finansinntekter		1 990 273	1 957 895
Annen rentekostnad		13 549	50 921
Annen finanskostnad	12,18	917 949	1 008 570
Sum finanskostnader		931 498	1 059 491
Netto finans		1 058 775	898 404
Ordinært resultat før skattekostnad		2 846 625	-4 630 943
Skattekostnad på ordinært resultat	15	0	2 759 944
Ordinært resultat etter skattekostnad		2 846 625	-7 390 887
Årsresultat		2 846 625	-7 390 887
Overføringer og disponeringer			
Overføring til/fra fond	16	2 846 625	-7 390 887
Sum overføringer og disponeringer		2 846 625	-7 390 887



Konsernets resultatregnskap

Beløp i: NOK	Note	2022	2021
--------------	------	------	------



Konsernets balanse

Beløp i: NOK	Note	2022	2021
BALANSE - EIENDELER			
Anleggsmidler			
Immaterielle eiendeler			
Utviklingskostnader	4,14	4 784 700	
Immaterielle anleggsmidler	4	229 183	606 292
Utsatt skattefordel	15	2 076 922	2 076 922
Goodwill	5	6 339 746	8 453 000
Sum immaterielle eiendeler		13 430 551	11 136 214
Varige driftsmidler			
Driftsløsøre, inventar, verktøy, kontormaskiner og lignende	4	5 247 233	4 232 602
Sum varige driftsmidler		5 247 233	4 232 602
Finansielle anleggsmidler			
Investeringer i tilknyttet selskap	1,6	12 188 042	11 113 670
Sum finansielle anleggsmidler		12 188 042	11 113 670
Sum anleggsmidler		30 865 826	26 482 486
Omløpsmidler			
Varer			
Varer	2	27 890 078	24 759 555
Sum varer		27 890 078	24 759 555
Fordringer			
Kundefordringer	10	17 812 271	17 371 338
Andre fordringer		4 129 006	4 713 394
Sum fordringer		21 941 277	22 084 732
Bankinnskudd, kontanter og lignende			
Bankinnskudd, kontanter og lignende	11	20 866 101	22 710 401
Sum bankinnskudd, kontanter og lignende		20 866 101	22 710 401
Sum omløpsmidler		70 697 456	69 554 688
SUM EIENDELER		101 563 282	96 037 174



Konsernets balanse

Beløp i: NOK	Note	2022	2021
BALANSE - EGENKAPITAL OG GJELD			
Egenkapital			
Innskutt egenkapital			
Aksjekapital	16,17	1 195 136	1 195 136
Sum innskutt egenkapital		1 195 136	1 195 136
Opptjent egenkapital			
Annen egenkapital	16	76 404 560	73 557 938
Sum opptjent egenkapital		76 404 560	73 557 938
Sum egenkapital		77 599 696	74 753 074
Gjeld			
Langsiktig gjeld			
Garantiansvar		1 200 000	1 000 000
Sum avsetninger for forpliktelser		1 200 000	1 000 000
Annen langsiktig gjeld			
Annen langsiktig gjeld		2 369 395	2 599 395
Sum annen langsiktig gjeld		2 369 395	2 599 395
Sum langsiktig gjeld		3 569 395	3 599 395
Kortsiktig gjeld			
Leverandørgjeld		9 868 415	7 353 439
Skyldige offentlige avgifter		4 778 461	4 824 367
Annen kortsiktig gjeld		5 747 315	5 506 899
Sum kortsiktig gjeld		20 394 191	17 684 705
Sum gjeld		23 963 586	21 284 100
SUM EGENKAPITAL OG GJELD		101 563 282	96 037 174



Noter til regnskapet pr. 31. desember 2022

T. KVERNELAND & SØNNER AS

NOTE 1 - REGNSKAPSPRINSIPPER

Årsregnskapet er satt opp i samsvar med regnskapsloven og god regnskapsskikk.

Fusjon

Det er i 2022 gjennomført fusjon mellom morselskapet T. Kverneland & Sønner AS og datterselskapet TKS Mekaniske AS. Fusjonen er regulert av aksjeloven §13-23 jfr §13-1, fusjon uten vederlag mellom morselskap og heleid datterselskap. Fusjonen er gjennomført med regnskapsmessig og skattemessig virkning fra og med 01.01.2022. Sammenligningstallene er ikke omarbeidet.

Det ble i 2021 gjennomført fusjon mellom datterselskapet TKS Agri AS og datterdatterselskapet Haru Systemer AS. Fusjonen er regulert av aksjeloven §13-23 jfr §13-1, fusjon uten vederlag mellom morselskap og heleid datterselskap. Fusjonen ble gjennomført med regnskapsmessig og skattemessig virkning fra og med 01.01.2021. Sammenligningstallene er ikke omarbeidet.

Konsolideringsprinsipper

Konsernregnskapet omfatter morselskapet T. Kverneland & Sønner og datterselskapene TKS Agri AS og Deep Field AS (nystiftet selskap i 2022).

Konsernregnskapet er utarbeidet som om konsernet var en økonomisk enhet. Transaksjoner og mellomværende mellom selskapene i konsernet er eliminert. Konsernregnskapet er utarbeidet etter ensartede prinsipper, ved at datterselskapet følger de samme regnskapsprinsippene som morselskapet.

Hovedregel for vurdering og klassifisering av eiendeler og gjeld

Eiendeler bestemt til varig eie eller bruk er klassifisert som anleggsmidler. Andre eiendeler er klassifisert som omløpsmidler. Fordringer som skal tilbakebetales innen et år er uansett klassifisert som omløpsmidler. Ved klassifisering av kortsiktig og langsiktig gjeld er analoge kriterier lagt til grunn.

Anleggsmidler vurderes til anskaffelseskost, men nedskrives til virkelig verdi når verdifallet forventes ikke å være forbigående. Anleggsmidler med begrenset økonomisk levetid avskrives planmessig. Langsiktig gjeld balanseføres til nominelt mottatt beløp på etableringstidspunktet. Langsiktig gjeld oppskrives ikke til virkelig verdi som følge av renteendring.

Omløpsmidler vurderes til laveste av anskaffelseskost og virkelig verdi. Kortsiktig gjeld balanseføres til nominelt mottatt beløp på etableringstidspunktet. Kortsiktig gjeld oppskrives ikke til virkelig verdi som følge av renteendring.

Enkelte poster er vurdert etter andre regler, og redegjøres for nedenfor.

Valuta

Pengeposter i utenlandsk valuta omregnes til balansedagens kurs. Fordringer og gjeld som er sikret med valutaterminkontrakter er vurdert til terminkurs.

Aksjer i datterselskap

Investering i datterselskap er vurdert etter kostmetoden, og er bokført til anskaffelseskost med mindre nedskrivning har vært nødvendig. Det er foretatt nedskrivning til virkelig verdi når verdifall skyldes årsaker som ikke kan forventes å være forbigående. Nedskrivninger er reversert når grunnlaget for nedskrivning ikke lenger er tilstede.

Varige driftsmidler

Varige driftsmidler avskrives over forventet økonomisk levetid. Avskrivningene er som hovedregel fordelt lineært over antatt økonomisk levetid. Vedlikehold av driftsmidler kostnadsføres løpende under andre driftskostnader. Påkostning eller forbedring er tillegges driftsmidlenes kostpris og avskrives i takt med driftsmiddelet. Skillet mellom vedlikehold og påkostning/forbedring regnes i forhold til driftsmiddelets stand ved kjøp av driftsmiddelet.

**Immaterielle eiendeler**

Selskapet driver løpende med utvikling og videreutvikling av selskapets produktpalett. Selskapet har tidligere år fortløpende kostnadsført utviklingen, men har i 2022 aktivert kostnadene netto etter skattefunn.

Goodwill

Goodwill er relatert til virksomhetskjøp med tilhørende fusjon i 2021 i datterselskapet TKS Agri AS. Goodwill avskrives lineært over 5 år.

Leasing

Leasingkontrakter som er inngått etter 01.01.1999 som er finansielle leasingkontrakter er balanseført i regnskapet. Gjelden ble fullt nedbetalt i 2020.

Salgsinntekter

Inntektsføring ved salg av varer skjer på leveringstidspunktet. Tjenester inntektsføres i takt med utførelsen.

Varer

Varer er vurdert til det laveste av gjennomsnittlig anskaffelseskost og netto salgsverdi. For råvarer og varer i arbeid beregnes netto salgsverdi til salgsverdien av ferdig tilvirkede varer redusert for gjenværende tilvirkningskostnader og salgskostnader.

Fordringer

Kundefordringer og andre fordringer oppføres til pålydende etter fradrag for avsetning til forventet tap. Avsetning til tap gjøres på grunnlag av en individuell vurdering av de enkelte fordringene. I tillegg gjøres det for øvrige kundefordringer en uspesifisert avsetning for å dekke antatt tap.

Garantiansvar

Forventede utgifter til fremtidige garantiarbeider knyttet til salg / avsluttende prosjekter er kostnadsført og ført som avsetning i balansen. Avsetningen baseres på historiske erfaringstall for garantier.

Pensjoner

Selskapet har en innskuddsbasert pensjonsordning og pensjonskostnaden blir i sin helhet kostnadsført løpende.

Skatter

Skatter kostnadsføres når de påløper, det vil si at skattekostnaden er knyttet til det regnskapsmessige resultat før skatt. Ved bruk av egenkapitalmetoden som vurderingsprinsipp for eierandeler i selskaper som er egne skattesubjekter, er resultatandelen allerede fratrukket skatt. Skatt knyttet til egenkapitaltransaksjoner, for eksempel konsernbidrag, føres mot egenkapitalen.

Skattekostnaden består av betalbar skatt (skatt på årets skattepliktige inntekt) og endring i netto utsatt skatt. Skattekostnaden fordeles på ordinært resultat og resultat av ekstraordinære poster i henhold til skattegrunnlaget.

Kontantstrømoppstilling

Kontantstrømoppstillingen er utarbeidet etter den indirekte metoden. Kontanter og kontantekvivalenter omfatter kontanter, bankinnskudd og kassakreditt.



NOTE 2 - VARER - Morselskap og konsern

Konsern

	<u>2022</u>	<u>2021</u>
Råvarer	24 157 183	20 917 246
Varer under tilvirkning	837 961	1 092 069
Ferdigvarer/handelsvarer	2 894 934	2 750 240
Sum	<u><u>27 890 078</u></u>	<u><u>24 759 555</u></u>

Ukuransnedskrivning utgjør kr 10 096 589 for 2022 og kr 9 251 325 for 2021.

NOTE 3 - LØNSKOSTNADER OG ANTALL ANSATTE - Morselskap og konsern

Morselskap

Morselskapet har ikke hatt egne ansatte i 2022. Lønn til daglig leder er kostnadsført i datterselskapet TKS Agri AS. Kostnadsført honorar til styret er kr 232 003.

Det er ikke gitt lån/sikkerhetsstillelse til daglig leder, styreleder eller andre nærstående parter. Det er ingen enkelt lån/sikkerhetsstillelse som utgjør mer enn 5 % av selskapets egenkapital. Det er ingen egne bonusavtaler eller avtaler i forbindelse med opphør.

Revisor	<u>2022</u>	<u>2021</u>
Lovpålagt revisjon	46 000	25 000
Annen bistand, herunder regnskap, ligningspapirer og konsernregnskap	46 000	114 000
Sum	<u><u>92 000</u></u>	<u><u>139 000</u></u>



Konsern

Lønnskostnader

	2022	2021
Lønninger	24 684 642	27 316 534
Arbeidsgiveravgift	4 586 283	4 125 491
Pensjonskostnader	1 464 660	1 107 330
Andre ytelser	1 232 265	938 539
Innleid arbeidskraft	561 025	87 488
Sum	32 528 876	33 575 383
Gjennomsnittlig antall årsverk	47	47

Det er ikke gitt lån/sikkerhetsstillelse til daglig leder, styreleder eller andre nærstående parter. Det er ingen enkelt lån/sikkerhetsstillelse som utgjør mer enn 5 % av selskapets egenkapital. Det er ingen egne bonusavtaler eller avtaler i forbindelse med opphør.

Konsernet har plikt til å ha pensjonsordning, og har en innskuddspensjonsordning.

Revisor

	2022	2021
Lovpålagt revisjon	240 000	238 000
Annen bistand	181 000	341 000
Sum	421 000	579 000

NOTE 4 - VARIGE DRIFTSMIDLER - Morselskap og konsern

Konsern

	Maskiner og inventar	Maskiner-leasing	Immaterielle rettighet/eiendel	Utviklingskostnader	Sum
Anskaffelseskost 1.1.	23 769 334	10 717 017	1 918 872		36 405 223
Tilgang	2 250 794	-	-	4 784 700	7 035 494
Avgang	-	-	-		-
Anskaffelseskost 31.12.	26 020 128	10 717 017	1 918 872	4 784 700	43 440 717
Akkumulerte av- og nedskrivninger 01.01.	19 632 797	10 620 953	1 312 579	-	31 566 329
Årets avskrivninger	1 140 098	96 064	377 109	-	1 613 271
Akkumulerte av- og nedskrivninger 31.12.	20 772 895	10 717 017	1 689 688	0	33 179 600
Balanseført verdi pr. 31.12.	5 247 233	0	229 183	4 784 700	10 261 116
Avskrivningssats	10 - 30 %	12,5 - 14 %	20 %		
Avskrivningsplan	Lineær	Lineær	Lineær		

Selskapet av aktivert utviklingskostnader på kr 4 784 700 i 2022. Se for øvrig note 14.

I posten maskiner - leasing inngår balanseført leasingkontrakt med bokført verdi pr 31.12.22 på kr 0. Årets avskrivninger er kr 96 064. Balanseført gjeld tilknyttet leasingkontrakten ble fullt nedbetalt i 2020.

	I løpet av 1 år	I løpet av 2-5 år	Mer enn 5 år
Estimert leiebetaling forfaller:	-	-	-
Tilgang og avgang: (kr 1 000)		Maskiner og inventar	
		Investert	Solgt
2018		4 542	35
2019		867	35
2020		1 733	-
2021		1 426	-
2022		2 251	-
Sum		10 819	70

Husleie er kostnadsført med kr 1 674 480. Leiekontrakten til TKS Agri AS har ingen kontraktsfestet varighet.



NOTE 5 - GOODWILL

Konsern

	Goodwill ved kjøp av HS AS
Anskaffelseskost 1.1.	-
Tilgang	10 566 284
Avgang	-
Anskaffelseskost 31.12.	10 566 284
Akkumulerte av- og nedskrivninger 01.01.	2 113 284
Årets avskrivninger	2 113 254
Akkumulerte av- og nedskrivninger 31.12.	4 226 538
Balanseført verdi pr. 31.12.	6 339 746
Avskrivningssats	20 %
Avskrivningsplan	Lineær

Goodwill knyttet til oppkjøp av 100% av aksjene i Haru Systemer AS (HS AS) oppstod 01.01.2021. Selskapet Haru Systemer AS (OD) er fusjonert med TKS Agri AS (OT) i 2021. Estimert gjeld i forbindelse med goodwill utgjør kr 2 369 395 pr 31.12.

NOTE 6 - INVESTERING I DATTERSELSKAP OG TILKNYTTET SELSKAP

Morselskap

Datterselskap	Forretnings- kontor	Kostpris	Eier- og stemmeandel	Antall aksjer	Pålydende totalt	Bokført verdi
TKSk Agri AS	Kverneland	50 040 000	100 %	30 000	1 020 000	50 040 000
Deep Field AS	Kverneland	30 000	100 %	30 000	30 000	30 000

Selskapet benytter kostmetoden i morselskapets regnskap.

Datterselskapet TKS Mekaniske AS er fusjonert med morselskapet i 2022.

	TKS Agri	Deep Field AS
Egenkapital pr 01.01.	39 346 904	30 000
Årets resultat	1 953 226	-
Egenkapital pr 31.12.	41 300 130	30 000

Tilknyttet selskap	Forretnings- kontor	Kostpris	Eier- og stemmeandel	Resultat 2022	Egenkapital 31.12.22	Bokført verdi
Newton Drift Holding AS	Bryne	10 000 000	50 %	2 148 744	24 376 083	10 000 000



Konsern

Tilknyttet selskap er presentert i konsernregnskapet etter egenkapitalmetoden.

	Forretnings- kontor	Eier- og stemmeandel	Resultat 2022	Egenkapital 31.12.22
Newton Drift Holding AS	Bryne	50,00 %	2 148 744	24 376 083
		Bokført verdi/ kostpris	Resultatandel 2022	Bokført verdi 31.12.22
Newton Drift Holding AS		10 000 000	1 074 372	12 188 042

NOTE 7 - FORDRINGER OG GJELD - Morselskap og konsern

	2022	2021
Gjeld som forfaller senere enn fem år etter regnskapsårets slutt	-	-
Fordringer som forfaller senere enn ett år etter regnskapsårets slutt	-	-

NOTE 8 - PENSJONSKOSTNADER OG - FORPLIKTELSER - Morselskap og konsern

Konsern

Konsernet har pensjonsordninger (AFP) som omfatter i alt 47 personer. Ordningene gir rett til definerte fremtidige ytelser.

	2022	2021
Kostnadsført pensjonskostnad inkl arbeidsgiveravgift	1 464 660	1 017 668

NOTE 9 - PANTSTILLELSER OG GARANTIER MV. - Morselskap og konsern

Morselskap

	2022	2021
Gjeld til kredittinstitusjoner	-	-

T. Kverneland & Sønner har ingen kassekreditt eller trekkfasiliteter i noen bank eller kredittinstitusjoner.

Konsernets egenkapital utgjør pr 31.12.22 ca 76 % av totalkapitalen.
Selskapet har via sin bankforbindelse stillet bankgarantier på til sammen kr 0.

Konsern

	2022	2021
Gjeld til kredittinstitusjoner	-	-

Konsernet har via sin bankforbindelse stillet bankgarantier på til sammen kr 707 080.



NOTE 10 - MELLOMVÆRENDE MED SELSKAP I SAMME KONSERN - Morselskap

Morselskapet hadde en fordring på datterselskapet TKS Mekaniske AS på kr 15,45 mill pr 31.12. i fjor, og lånet var da i sin helhet nedskrevet til kr 0. TKS Mekaniske AS er fusjonert med morselskapet i 2022.

I posten konsernfordring inngår en fordring på datterselskapet TKS Agri AS på kr 14 043 741. Beregnet og inntektsført rente er på kr 166 488 for 2022. Avdragsplan på lånet er ikke avtalt.

I tillegg til beløp som fremgår på egne linjer i offisielt regnskap inngår konsernmellomværende i følgende poster:

	<u>2022</u>	<u>2021</u>
Kundefordringer	-	-
Leverandørgjeld	-	-

NOTE 11 - BUNDNE BANKINNSKUDD - Morselskap og konsern

I posten bankinnskudd inngår kr 0 i morselskapet, og kr 1 255 878 i konsernet.

NOTE 12 - AGIO - Morselskap og konsern

I posten andre finansinntekter og andre finanskostnader inngår:

Morselskap	<u>2022</u>	<u>2021</u>
Agio vinning	-	246
Agio tap	-	-
Netto	<u>-</u>	<u>246</u>
Konsern	<u>2022</u>	<u>2021</u>
Agio vinning	565 740	699 799
Agio tap	826 560	903 868
Netto	<u>-260 820</u>	<u>-204 089</u>

NOTE 13 - SALGSINTEKTER - Morselskap og konsern

Av den totale omsetningen i konsernet på ca 93 mill er 15,3 mill eksportinntekter som utgjør ca 16 % av konsernets omsetning. Konsernets virksomhetsområder er produksjon av maskiner og løfteutstyr til landbruket og industrien.

NOTE 14 - FORSKNINGS- OG UTVIKLINGSKOSTNADER - Morselskap og konsern

Forsknings- og utviklingskostnaderer har tidligere år blitt kostnadsført etter hvert som de er påløpt, begrunnet med at samlet forventet inntjening av pågående forskning og utvikling motsvarer medgåtte samlede kostnader.

De siste tre årene har selskapet hatt kostnader ifm et utviklingsprosjekt, som også for perioden 2020 til 2020. har vært et skattefunnprosjekt.

For 2022 er det besluttet å aktivere utviklingskostnader for kr 6 698 000, netto etter skattefunn kr 4 784 700. Utviklingskostnadene er ikke avskrevet i 2022.



NOTE 15 - SKATT - Morselskap og konsern

Morselskap

Midlertidige forskjeller	01.01.	31.12.	Endring
Utestående fordringer	-82 116		-82 116
Varebeholdning			-
Driftsmidler			-
Skattemessig fremførbart underskudd	-2 851 083		
Skattemessig fremførbart underskudd TKS Mekaniske AS - fusjon	-22 584 166	-25 616 223	3 032 057
Grunnlag utsatt skattefordel	-25 517 365	-25 616 223	98 858
Skattereduserende forskjeller som ikke utlignes	25 517 365	25 616 223	-98 858
Grunnlag utsatt skattefordel	-	-	-
Utsatt skattefordel 31.12.	-	-	-
	22 %	22 %	

Utsatt skattefordel er ikke tatt inn i regnskapet.

Skatteberegning

Årets betalbare skatt fremkommer slik:

Resultat før skattekostnad	-180 974
Konsernbidrag	
+ Permanente forskjeller	-
Sum årets skattegrunnlag	-180 974
Betalbar skatt for selskapet basert på 22 %	-



Konsern

Midlertidige forskjeller

	01.01.	31.12.	Endring
Utestående fordringer	-744 942	-42 842	-702 100
Varebeholdning	-9 251 325	-10 096 589	845 264
Driftsmidler	8 461 372	6 430 558	2 030 814
Garantiavsetning	-1 000 000	-1 200 000	200 000
Gevinst og tapskonto	239 302	191 440	47 862
Leasingavtaler (ikke sk.messig aktivert)	96 064	-	96 064
Tilvirkningskontrakter	-	-	-
Skattemessig fremførbart underskudd	-28 973 906	-26 552 525	-2 421 381
Grunnlag utsatt skattefordel	-31 173 435	-31 269 958	96 523
Skattereduserende forskjeller som ikke utlignes	21 732 883	21 829 406	-96 523
Grunnlag utsatt skattefordel	-9 440 552	-9 440 552	-
Utsatt skattefordel 31.12.	-2 076 921	-2 076 921	-

22%

22%

Skatteberegning

Betalbar skatt i balansen			-
Årets skattekostnad:			
Betalbar skatt på årets resultat			-
Endring i utsatt skattefordel			-
Sum årets skattekostnad			-

NOTE 16 - EGENKAPITAL - Morselskap og konsern

Morselskap

	Aksjekapital	Annen EK	Sum
Egenkapital pr 01.01.	1 195 136	83 088 828	84 283 964
Fusjon TKS Mekaniske AS		48 535	48 535
Årets resultat		-180 974	-180 974
Egenkapital pr 31.12	1 195 136	82 956 389	84 151 525

Konsern

	Aksjekapital	Annen EK	Sum
Egenkapital pr 01.01.	1 195 136	73 557 938	74 753 074
Årets resultat		1 772 253	1 772 253
Andel tilknyttet selskap		1 074 372	1 074 372
Andre endringer	-	-	-
Egenkapital pr 31.12	1 195 136	76 404 560	77 599 696



NOTE 17 - AKSJEKAPITAL OG AKSJONÆRINFORMASJON - Morselskap

Aksjekapitalen pr 31.12 består av følgende aksjeklasser:

	Antall	Pålydende	Balanseført
A-aksjer	12	1 030	12 363
B-aksjer	1 148	1 030	1 182 773
Sum	1 160		1 195 136

B-aksjene har ikke stemmerett. Ellers har begge aksjeklassene samme rettigheter.

Aksjonærer pr. 31.12:

	Verv	A-aksjer	B-aksjer	Sum	Eierandel	Stemmeandel
Ase Helene Ravndal			83	83	7,2 %	0,0 %
Tønnes H Kverneland	Styremedlem	3	86	89	7,7 %	25,0 %
Egil Kverneland			35	35	3,0 %	0,0 %
Tonje Kverneland			35	35	3,0 %	0,0 %
Mona Kverneland			35	35	3,0 %	0,0 %
Atle Kverneland	Styremedlem/ Daglig leder	3	102	105	9,1 %	25,0 %
Thomas Kverneland	Styremedlem	3	144	147	12,7 %	25,0 %
Kjetil Eia	Styremedlem	3	61	64	5,5 %	25,0 %
Ruth Vinjor			84	84	7,2 %	0,0 %
Rut Kverneland Salte			83	83	7,2 %	0,0 %
Beate K Undheim			106	106	9,1 %	0,0 %
Ragnhild K Ueland			147	147	12,7 %	0,0 %
Bothild Kverneland			83	83	7,2 %	0,0 %
Helene Eia			64	64	5,5 %	0,0 %
Sum		12	1 148	1 160	100 %	100 %

NOTE 18 - FINANSIELL MARKEDSRISIKO - Morselskap og konsern

Konsernet er eksponert for valutaendringer ved innkjøp av råvarer fra utlandet, hovedsakelig mot Euro. Valutaterminkontraktene blir vurdert sammen med de innkjøpene de skal kurssikre.

Pr 31.12. var det ikke inngått terminsikring for 2022 eller senere.

NOTE 19 - LANGSIKTIGE TILVIRKNINGSKONTRAKTER - Konsern

Konsernets prosjekter behandles i samsvar med løpende avregningsmetode. Inntektsføring av kontraktene skjer i takt med beregnet fremdrift (fullføringsgrad). Fullføringsgraden beregnes som påløpne tilvirkningskontrakter i forhold til forventede totale tilvirkningskostnader. Kontraktenes inntekter er avtalt. Forventede totale tilvirkningskostnader estimeres basert på en kombinasjon av erfaringstall, systematiske estimeringsprosedyrer, oppfølging av effektivitetsmål og beste skjønn.

For konsernet er fortløpende på igangværende prosjekter uvesentlig pr 31.12, og gir derfor ingen resultat effekt i regnskapsåret.



ERGA REVISJON as



Erga Revisjon as

Org.nr. 980 024 679 – mva

Statsautoriserte revisorer

Medlem av Den norske Revisorforening

Til generalforsamlingen i T. Kverneland & Sønner AS

Uavhengig revisors beretning

Konklusjon

Vi har revidert T. Kverneland & Sønner AS sitt årsregnskap som består av:

- selskapsregnskapet, som består av balanse per 31. desember 2022, resultatregnskap og kontantstrømoppstilling for regnskapsåret avsluttet per denne datoen og noter til årsregnskapet, herunder et sammendrag av viktige regnskapsprinsipper, og
- konsernregnskapet, som består av balanse per 31. desember 2022, resultatregnskap og kontantstrømoppstilling for regnskapsåret avsluttet per denne datoen og noter til årsregnskapet, herunder et sammendrag av viktige regnskapsprinsipper.

Etter vår mening

- oppfyller årsregnskapet gjeldende lovkrav,
- gir selskapsregnskapet et rettviseende bilde av selskapets finansielle stilling per 31. desember 2022 og av dets resultat og kontantstrømmer for regnskapsåret avsluttet per denne datoen i samsvar med regnskapslovens regler og god regnskapsskikk i Norge, og
- gir konsernregnskapet et rettviseende bilde av konsernets finansielle stilling per 31. desember 2022 og av dets resultater og kontantstrømmer for regnskapsåret avsluttet per denne datoen i samsvar med regnskapslovens regler og god regnskapsskikk i Norge.

Grunnlag for konklusjonen

Vi har gjennomført revisjonen i samsvar med International Standards on Auditing (ISA-ene). Våre oppgaver og plikter i henhold til disse standardene er beskrevet nedenfor under Revisors oppgaver og plikter ved revisjonen av årsregnskapet. Vi er uavhengige av selskapet og konsernet slik det kreves i lov, forskrift og International Code of Ethics for Professional Accountants (inkludert internasjonale uavhengighetsstandarder) utstedt av the International Ethics Standards Board for Accountants (IESBA-reglene), og vi har overholdt våre øvrige etiske forpliktelser i samsvar med disse kravene. Innhentet revisjonsbevis er etter vår vurdering tilstrekkelig og hensiktsmessig som grunnlag for vår konklusjon.

Øvrig informasjon

Styret og daglig leder (ledelsen) er ansvarlige for informasjonen i årsberetningen. Vår konklusjon om årsregnskapet ovenfor dekker ikke informasjonen i årsberetningen.

I forbindelse med revisjonen av årsregnskapet er det vår oppgave å lese årsberetningen. Formålet er å vurdere hvorvidt det foreligger vesentlig inkonsistens mellom årsberetningen og årsregnskapet og den kunnskap vi har opparbeidet oss under revisjonen av årsregnskapet, eller hvorvidt informasjon i årsberetningen ellers fremstår som vesentlig feil. Vi har plikt til å rapportere dersom årsberetningen fremstår som vesentlig feil. Vi har ingenting å rapportere i så henseende.

Basert på kunnskapen vi har opparbeidet oss i revisjonen, mener vi at årsberetningen

- er konsistent med årsregnskapet og
- inneholder de opplysninger som skal gis i henhold til gjeldende lovkrav.

Adresse:

Jens Zetlitzgt. 47
4008 Stavanger

Web: erga.no
Tlf: 51 51 03 70





ERGA REVISJON as



Ledelsens ansvar for årsregnskapet

Ledelsen er ansvarlig for å utarbeide årsregnskapet til T. Kverneland & Sønner AS og for at det gir et rettviseende bilde i samsvar med regnskapslovens regler og god regnskapsskikk i Norge. Ledelsen er også ansvarlig for slik intern kontroll som den finner nødvendig for å kunne utarbeide et årsregnskap som ikke inneholder vesentlig feilinformasjon, verken som følge av misligheter eller utilsiktede feil. Ved utarbeidelsen av årsregnskapet må ledelsen ta standpunkt til selskapets og konsernets evne til fortsatt drift og opplyse om forhold av betydning for fortsatt drift. Forutsetningen om fortsatt drift skal legges til grunn for årsregnskapet så lenge det ikke er sannsynlig at virksomheten vil bli avviklet.

Revisors oppgaver og plikter ved revisjonen av årsregnskapet

Vårt mål er å oppnå betryggende sikkerhet for at årsregnskapet som helhet ikke inneholder vesentlig feilinformasjon, verken som følge av misligheter eller utilsiktede feil, og å avgi en revisjonsberetning som inneholder vår konklusjon. Betryggende sikkerhet er en høy grad av sikkerhet, men ingen garanti for at en revisjon utført i samsvar med ISA-ene, alltid vil avdekke vesentlig feilinformasjon som eksisterer. Feilinformasjon kan oppstå som følge av misligheter eller utilsiktet feil. Feilinformasjon blir vurdert som vesentlig dersom den enkeltvis eller samlet med rimelighet kan forventes å påvirke økonomiske beslutninger som brukerne foretar basert på årsregnskapet.

For videre beskrivelse av revisors oppgaver og plikter vises det til:

<https://revisorforeningen.no/revisjonsberetninger>

Stavanger, 22. mars 2023

Erga Revisjon as

Konrad Skulstad

Statsautorisert revisor

(elektronisk signert)





Elektronisk signatur

Signert av

Skulstad, Konrad
Norwegian BankID

Dato og tid

(UTC+01:00) Amsterdam, Berlin, Bern, Rome, Stockholm, Vienna

24.03.2023 16.01.38

Dette dokumentet er signert med elektronisk signatur. En elektronisk signatur er juridisk forpliktende på samme måte som en håndskrevet signatur på papir. Denne siden er lagt til dokumentet for å vise grunnleggende informasjon om signaturen(e), og på de foregående sidene kan du lese dokumentet som er signert. Vedlagt finnes også en PDF med signatordetaljer, og en XML-fil med innholdet i den elektroniske signaturen(e). Vedleggene kan brukes for å verifisere gyldigheten av dokumentets signatur ved behov.



T. KVERNELAND & SØNNER AS

STYRETS BERETNING FOR 2022 – (92. DRIFTSÅR)

VIRKSOMHETENS ART

T. Kverneland & Sønner AS er etter omstruktureringen i 2020 morselskap i konsernet. Selskapets hovedkontor er lokalisert på Kverneland i Norge.

FORTSATT DRIFT

Årsoppgjøret er avlagt under forutsetning om fortsatt drift. Se avsnittet «Fremtidig utvikling».

RESULTATUTVIKLING

Årets resultat for 2022 for morselskapet ble minus 0,2 MNOK mot minus 5,1 MNOK i 2021.

For konsernet er årets resultat pluss 2,8 MNOK mot minus 7,4 MNOK året før.

Driftsresultatet for morselskapet er i 2022 minus 0,3 MNOK mot minus 2,5 MNOK året før.

Driftsresultatet for konsernet er i 2022 pluss 1,8 MNOK mot minus 5,5 MNOK året før.

ARBEIDSMILJØ OG PERSONALE

Sykefraværet i konsernet har for 2022 vært på 4,5 % mot 2,2 % året før. Arbeidsmiljøet betraktes som godt, og det iverksettes løpende tiltak for forbedringer. Samarbeidet med de ansatte har vært konstruktivt og bidratt positivt til driften.

Ved rekruttering, lønns- og arbeidsvilkår, forfremmelse og utviklingsmuligheter stiller selskapet mennesker likt når det gjelder kjønn, etnisitet og funksjonsevne.

MILJØRAPPORTERING

Verken morselskapet eller konsernselskaper har aktiviteter eller prosesser som krever særskilt godkjenning eller utslippstillatelser i forhold til miljø.

Bedriftens datterselskaper har kildesortering av en rekke gjenvinnbare ressurser i samarbeid med godkjente aktører på det aktuelle området. Avfallshåndtering skjer etter lovpålagte retningslinjer.

ÅPENHETSLOVEN

Åpenhetsloven som trådte i kraft 1. juli 2022 har ført til økt fokus på åpenhet og transparens i næringslivet dette året, også i T. Kverneland & Sønner AS. Konsernet jobber for tiden med å standardisere rutineene for aktsomhetsvurderinger, slik at konsernet har best mulig kontroll over risikobildet i verdikjeden. En redegjørelse vil være tilgjengelig senest 30. juni 2023.

LIKESTILLING

Morselskapet har ingen ansatte.

Av konsernets 52 ansatte er 12 kvinner. Konsernet har i sin policy innarbeidet forhold rundt likestilling som tar sikte på at det ikke forekommer forskjellsbehandling grunnet kjønn i saker som for eksempel lønn, avansement og rekruttering. Arbeidstidsordninger i selskapet følger av de ulike stillinger og er uavhengig av kjønn. Imidlertid er andelen ansatte som jobber deltid noe høyere blant kvinner, og tilsvarende er omfanget av overtid høyere for menn.

FREMtidig UTVIKLING

Det forventes stabil etterspørsel i landbrukssektoren i årene fremover. Det forutsettes imidlertid at de geopolitiske utfordringene i 2022 ikke eskalerer ytterligere, og at makroforhold som energipriser, inflasjon og rentenivå holdes under kontroll.

TKS Agri AS opplevde i 2022 en solid eksportvekst. Eksportinntektene utgjorde mer enn 16 % av total omsetning i 2022 mot i underkant av 12 % i 2021. Selskapets eksportinntekter forventes å øke ytterligere de nærmeste årene.

FORSKNING OG UTVIKLING

Konsernet driver løpende med utvikling og videreutvikling av konsernets produktpalett. Av utviklingskostnadene for 2022 ble det balanseført 4,8 MNOK, som forventes å gi økt fremtidig inntjening.



T. KVERNELAND & SØNNER AS
STYRETS BERETNING FOR 2022 – (92. DRIFTSÅR)

FINANSIELL RISIKO

Markedsrisiko

Morselskapet er ikke eksponert for endringer i valutakurser.
Konsernet er eksponert for endringer i valutakurser.

Morselskapet og konsernet er lite eksponert mot endringer i rentenivået, da morselskapet og konsernet ikke har gjeld til kredittinstitusjoner.

Kreditrisiko

Det har historisk sett har vært lite tap på fordringer. Brutto kreditrisiko på balansedagen utgjør kr 17,8 MNOK for morselskap og konsern.

Likviditetsrisiko

Selskapets likviditet er god. Konsernets likviditet er god.

RESULTAT, INVESTERINGER, FINANSIERING OG LIKVIDITET

Omsetningen i morselskapet i 2022 var 0 MNOK. Omsetningen året før var også 0 MNOK.
Årets resultat i morselskapet etter skatt ble minus 0,2 MNOK mot minus 5,1 MNOK året før.

Omsetningen i konsernet i 2022 var på 94 MNOK mot 87 MNOK året før.
Årets resultat etter skatt i konsernet ble pluss 2,8 MNOK mot minus 7,4 MNOK året før.

De samlede investeringene i morselskap og konsernet i 2022 var henholdsvis 0 MNOK og 7 MNOK.

Morselskapets netto likviditetsbeholdning pr. 31.12.21 var 10,0 MNOK. Konsernets netto likviditetsbeholdning var 20,9 MNOK.

Totalkapitalen for morselskapet var ved utgangen av året 84 MNOK, samme som året før.
Egenkapitalandelen hos morselskapet pr. 31.12. var 100 %, samme som året før.

Konsernets totalkapital var ved utgangen av 2022 102 MNOK mot på 96 MNOK året før.
Egenkapitalandelen i konsernet var 76 % mot 78% året før.

Kontantstrøm

Morselskapet

Netto kontantstrøm i morselskapet i 2022 er minus 0,2 MNOK mot minus 1,7 MNOK året før.

Netto kontantstrømmen fra operasjonelle aktiviteter er i 2022 minus 0,2 MNOK mot minus 5,0 MNOK året før.
Netto kontantstrømmen fra investeringsaktiviteter er i 2022 pluss 0,02 MNOK mot 0 MNOK året før.

Netto kontantstrøm fra finansieringsaktiviteter er i 2022 0 MNOK mot pluss 3,3 MNOK året før.

Konsern

Netto kontantstrøm i konsernet i 2022 er pluss 1,8 MNOK mot minus 7,1 MNOK året før.
Netto kontantstrømmen fra operasjonelle aktiviteter er i 2022 pluss 4,8 MNOK mot pluss 2,5 MNOK året før.
Netto kontantstrømmen fra investeringsaktiviteter er i 2022 minus 6,4 MNOK mot minus 12,0 MNOK året før.
Netto kontantstrøm fra finansieringsaktiviteter er i 2022 minus 0,2 MNOK mot pluss 2,4 MNOK året før.

HENDELSER ETTER BALANSEDAGEN

Det er ingen hendelser etter balansedagen av betydning for årsregnskapet.



T. KVERNELAND & SØNNER AS
STYRETS BERETNING FOR 2022 – (92. DRIFTSÅR)

STYREFORSIKRING

Selskapet har ikke tegnet forsikring for styret.

ÅRETS RESULTAT OG DISPONERINGER


Styret foreslår følgende disponering av årets underskudd:


Fra annen egenkapital	Kr.	180 974
Sum	Kr	180 974

Selskapets frie egenkapital er per 31.12.2022:

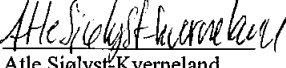
Sum eiendeler	Kr	84 151 525
Sum gjeld	Kr	0
Bundet egenkapital	Kr	-1 195 136
Sum	Kr	82 956 389

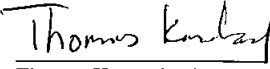
I styret for T. KVERNELAND & SØNNER AS
22. mars 2023


Audun Berg
Styreleder


Kjølil Eia
Styrets nestleder


Tønnes Helge Kverneland
Styremedlem


Atle Sjølyst Kverneland
Daglig leder/styremedlem


Thomas Kverneland
Styremedlem



Årsregnskap 2022
T Kverneland & Sønner AS

Org.nr.: 940 568 420



T. KVERNELAND & SØNNER AS

RESULTATREGNSKAP

MORSELSKAP			KONSERN		
01.01. - 31.12.			01.01. - 31.12.		
2021	2022	Noter	Noter	2022	2021
Driftsinntekter og driftskostnader					
0	0		13	90 110 445	84 551 474
0	0			3 410 846	2 566 303
<u>0</u>	<u>0</u>			<u>93 521 291</u>	<u>87 117 777</u>
0	0		1,2	-40 180 260	-41 149 870
-745 370	-232 003	3,8	3,8	-32 528 876	-33 577 383
0	0		4,5	-3 726 526	-3 548 563
-1 738 473	-94 880	3,4	3,4	-15 297 779	-14 371 308
<u>-2 483 843</u>	<u>-326 883</u>			<u>-91 733 441</u>	<u>-92 647 124</u>
-2 483 844	-326 884			1 787 850	-5 529 347
Finansinntekter og finanskostnader					
0	0		1,6	1 074 372	1 093 195
216 436	182 247			348 513	170 458
246	1 648	12,18	12,18	567 388	694 242
<u>216 682</u>	<u>183 895</u>			<u>1 990 273</u>	<u>1 957 895</u>
-2 926 000	0			0	0
-49 082	0			-13 549	-50 921
-35 822	-37 986	12,18	12,18	-917 949	-1 008 570
<u>-3 010 904</u>	<u>-37 986</u>			<u>-931 498</u>	<u>-1 059 491</u>
-5 278 065	-180 974			2 846 625	-4 630 943
168 508	0	15	15	0	-2 759 944
<u>-5 109 557</u>	<u>-180 974</u>			<u>2 846 625</u>	<u>-7 390 887</u>
Overføringer					
-5 109 557	-180 974	16	16	2 846 626	-7 390 887
<u>-5 109 557</u>	<u>-180 974</u>			<u>2 846 626</u>	<u>-7 390 887</u>



T. KVERNELAND & SØNNER AS

BALANSE PR. 31.12.

MORSELSKAP		Noter	Eiendeler	KONSERN		
2021	2022			2022	2021	
			Anleggsmidler			
			Utviklingskostnader	4, 14	4 784 700	0
0	0		Immaterielle anleggsmidler	4	229 183	606 292
0	0		Utsatt skattefordel	15	2 076 922	2 076 922
0	0		Goodwill	5	6 339 746	8 453 000
<u>0</u>	<u>0</u>		Sum Immaterielle eiendeler		<u>13 430 551</u>	<u>11 136 214</u>
			Varige driftsmidler			
0	0		Driftsløsøre, inventar, verktøy, kontormask. mv	4	5 247 233	4 232 602
<u>0</u>	<u>0</u>		Sum varige driftsmidler		<u>5 247 233</u>	<u>4 232 602</u>
			Finansielle anleggsmidler			
50 040 000	50 070 000	1,6	Investering i datterselskaper		0	0
14 043 741	14 043 741	10	Lån til foretak i samme konsern		0	0
10 000 000	10 000 000	1,6	Investering i tilknyttet selskap	1,6	12 188 042	11 113 670
<u>74 083 741</u>	<u>74 113 741</u>		Sum finansielle anleggsmidler		<u>12 188 042</u>	<u>11 113 670</u>
<u>74 083 741</u>	<u>74 113 741</u>		Sum anleggsmidler		<u>30 865 826</u>	<u>26 482 486</u>
			Omløpsmidler			
0	0		Varer	2	27 890 078	24 759 555
0	0		Kundefordringer	10	17 812 271	17 371 338
2 500	13 874		Andre fordringer		4 129 006	4 713 394
10 197 723	10 023 910		Bankinnskudd, kontanter og lignende	11	20 866 101	22 710 401
<u>10 200 223</u>	<u>10 037 784</u>		Sum omløpsmidler		<u>70 697 456</u>	<u>69 554 688</u>
<u>84 283 964</u>	<u>84 151 525</u>		Sum eiendeler		<u>101 563 282</u>	<u>96 037 174</u>




T. KVERNELAND & SØNNER AS

BALANSE PR. 31.12.

MORSELSKAP		Noter	EGENKAPITAL OG GJELD	Noter	KONSERN	
2021	2022				2022	2021
			Egenkapital			
1 195 136	1 195 136	16,17	Aksjekapital	16,17	1 195 136	1 195 136
<u>1 195 136</u>	<u>1 195 136</u>		Sum innskutt egenkapital		<u>1 195 136</u>	<u>1 195 136</u>
			Opptjent egenkapital			
83 088 828	82 956 389	16	Annen egenkapital	16	76 404 560	73 557 938
<u>83 088 828</u>	<u>82 956 389</u>		Sum opptjent egenkapital		<u>76 404 560</u>	<u>73 557 938</u>
<u>84 283 964</u>	<u>84 151 525</u>	16	Sum egenkapital	16	<u>77 599 696</u>	<u>74 753 074</u>
			Gjeld			
			Avsetning for forpliktelser			
0	0		Garantiansvar		1 200 000	1 000 000
<u>0</u>	<u>0</u>		Sum langsiktig gjeld		<u>1 200 000</u>	<u>1 000 000</u>
			Annen langsiktig gjeld			
0	0		Annen langsiktig gjeld		2 369 395	2 599 395
<u>0</u>	<u>0</u>		Sum annen langsiktig gjeld		<u>2 369 395</u>	<u>2 599 395</u>
			Kortsiktig gjeld			
0	0		Kassakreditt	9	0	0
0	0		Leverandørgjeld		9 868 415	7 353 439
0	0	15	Betalbar skatt	15	0	0
0	0		Skyldig offentlige avgifter		4 778 461	4 824 367
0	0		Kortsiktig gjeld tilknyttet selskap		0	0
0	0		Annen kortsiktig gjeld		5 747 314	5 506 898
<u>0</u>	<u>0</u>		Sum kortsiktig gjeld		<u>20 394 191</u>	<u>17 684 705</u>
<u>0</u>	<u>0</u>		Sum gjeld		<u>23 963 586</u>	<u>21 284 100</u>
<u>84 283 964</u>	<u>84 151 525</u>		Sum egenkapital og gjeld		<u>101 563 282</u>	<u>96 037 174</u>

I STYRET FOR T. KVERNELAND & SØNNER AS
22. mars 2023


Audun Berg
Styreleder


Kjetil Ela
Nestleder


Alle Sjølyst-Kverneland
Styremedlem / Daglig leder


Thomas Kverneland
Styremedlem


Tønnes Helge Kverneland
Styremedlem



T. KVERNELAND & SØNNER AS

KONTANTSTRØMOPPSTILLING

MORSELSKAP			KONSERN		
01.01. - 31.12.			01.01. - 31.12.		
2021	2022	Note	Note	2022	2021
Kontantstrømmer fra operasjonelle aktiviteter:					
-5 278 065	-180 974			2 846 625	-4 630 943
-	-			-	-
792 371	-			1 306 403	792 371
-	-			-605 000	-
-	-		6	-1 074 372	-1 093 195
-	-	4	4,5	3 726 526	3 548 563
-	-	2	2	-3 130 523	-2 728 469
-	-			-440 933	-732 839
-21 197	-			2 514 976	-1 215 268
-446 155	-11 374			-327 508	8 555 859
<u>-4 953 046</u>	<u>-192 348</u>			<u>4 816 194</u>	<u>2 496 079</u>
A = Netto kontantstrøm fra operasjonelle aktiviteter					
Kontantstrømmer fra investeringsaktiviteter:					
-	-			-	-
-	-			-	-
-	-30 000			-	-
-	48 535			-	-
-	-			605 000	-
-	-	4	4	-7 035 494	-11 991 817
<u>-</u>	<u>18 535</u>			<u>-6 430 494</u>	<u>-11 991 817</u>
B = Netto kontantstrøm fra investeringsaktiviteter					
Kontantstrømmer fra finansieringsaktiviteter:					
-	-			-	-
-	-			-	-165 355
3 276 000	-	5	5	-230 000	2 599 395
<u>3 276 000</u>	<u>-</u>			<u>-230 000</u>	<u>2 434 040</u>
C = Netto kontantstrøm fra finansieringsaktiviteter					
11 874 769	10 197 723			22 710 401	29 772 099
-1 677 046	-173 813			-1 044 300	-7 061 698
<u>10 197 723</u>	<u>10 023 910</u>			<u>20 866 101</u>	<u>22 710 401</u>
Likviditetsbeholdning ved periodens begynnelse					
A + B + C = Netto kontantstrøm i perioden					
Likviditetsbeholdning ved periodens slutt					