



ÅRSREGNSKAPET FOR REGNSKAPSÅRET 2024 - GENERELL INFORMASJON

Enheten

Organisasjonsnummer: 926 424 963
Organisasjonsform: Aksjeselskap
Foretaksnavn: GJELSETH MASKIN AS
Forretningsadresse: Sørfinnsetveien 4
8140 INNDYR

Regnskapsår

Årsregnskapets periode: 01.01.2024 - 31.12.2024

Konsern

Morselskap i konsern: Nei

Regnskapsregler

Regler for små foretak benyttet: Ja
Benyttet ved utarbeidelsen av årsregnskapet til selskapet: Regnskapslovens alminnelige regler

Årsregnskapet fastsatt av kompetent organ

Bekreftet av representant for selskapet: Marcus Gjelsest
Dato for fastsettelse av årsregnskapet: 03.07.2025

Grunnlag for avgivelse

År 2024: Årsregnskapet er elektronisk innlevert
År 2023: Tall er hentet fra elektronisk innlevert årsregnskap fra 2024

Det er ikke krav til at årsregnskapet m.v. som sendes til Regnskapsregisteret er undertegnet. Kontrollen på at dette er utført ligger hos revisor/enhetens øverste organ. Sikkerheten ivaretas ved at innsender har rolle/rettighet for innsending av årsregnskapet via Altinn, og ved at det bekreftes at årsregnskapet er fastsatt av kompetent organ.

Brønnøysundregistrene, 06.07.2025



Resultatregnskap

Beløp i: NOK	Note	2024	2023
RESULTATREGNSKAP			
Inntekter			
Salgsinntekt		17 735 184	1 250 323
Annen driftsinntekt		35 093	0
Sum inntekter		17 770 277	1 250 323
Kostnader			
Varekostnad		2 226 020	0
Lønnskostnad		4 961 023	0
Avskrivning på varige driftsmidler og immaterielle eiendeler	1	207 292	0
Annen driftskostnad	2	9 155 210	747 488
Sum kostnader		16 549 544	747 488
Driftsresultat		1 220 733	502 834
Finansinntekter og finanskostnader			
Annen renteinntekt		3 836	0
Annen finansinntekt		315	0
Sum finansinntekter		4 151	0
Annen rentekostnad		22 956	2 786
Sum finanskostnader		22 956	2 786
Netto finans		-18 805	-2 786
Resultat før skattekostnad		1 201 927	500 048
Skattekostnad	3, 4	287 724	106 601
Årsresultat		914 203	393 447
Overføringer og disponeringer			
Overkurs	5	0	0
Udekket tap	5	0	9 927
Annen egenkapital	5	914 203	383 520
Sum overføringer og disponeringer		914 203	393 447



Balanse

Beløp i: NOK	Note	2024	2023
BALANSE - EIENDELER			
Anleggsmidler			
Immaterielle eiendeler			
Utsatt skattefordel	3	5 966	0
Sum immaterielle eiendeler		5 966	0
Varige driftsmidler			
Tomter, bygninger og annen fast eiendom	1	0	0
Maskiner og anlegg	1	496 748	0
Driftsløsøre, inventar, verktøy, kontormaskiner, ol.	1	358 182	0
Sum varige driftsmidler		854 929	0
Finansielle anleggsmidler			
Andre langsiktige fordringer		599 528	0
Sum finansielle anleggsmidler		599 528	0
Sum anleggsmidler		1 460 423	0
Omløpsmidler			
Varer			
Fordringer			
Kundefordringer		2 015 003	898 146
Andre kortsiktige fordringer	6, 7	871 935	692 104
Sum fordringer		2 886 938	1 590 250
Investeringer			
Sum investeringer		0	0
Bankinnskudd, kontanter og lignende			
Bankinnskudd, kontanter og lignende		1 702 662	311 201
Sum bankinnskudd, kontanter og lignende		1 702 662	311 201
Sum omløpsmidler		4 589 601	1 901 451
SUM EIENDELER		6 050 024	1 901 451



Balanse

Beløp i: NOK	Note	2024	2023
BALANSE - EGENKAPITAL OG GJELD			
Egenkapital			
Innskutt egenkapital			
Aksjekapital	5, 8	300 000	300 000
Annen innskutt egenkapital	5	-5 570	-5 570
Sum innskutt egenkapital		294 430	294 430
Opptjent egenkapital			
Annen egenkapital	5	1 297 723	383 520
Udekket tap	5	0	0
Sum opptjent egenkapital		1 297 723	383 520
Sum egenkapital		1 592 153	677 950
Gjeld			
Langsiktig gjeld			
Utsatt skatt	3	0	0
Sum avsetninger for forpliktelser		0	0
Annen langsiktig gjeld			
Gjeld til kredittinstitusjoner	9	208 563	0
Øvrig langsiktig gjeld	9	0	0
Sum annen langsiktig gjeld		208 563	0
Sum langsiktig gjeld		208 563	0
Kortsiktig gjeld			
Leverandørgjeld		1 609 691	393 363
Betalbar skatt	3, 4	293 690	106 601
Skyldige offentlige avgifter		1 092 641	124 307
Annen kortsiktig gjeld	10	1 253 286	599 230
Sum kortsiktig gjeld		4 249 308	1 223 501
Sum gjeld		4 457 871	1 223 501
SUM EGENKAPITAL OG GJELD		6 050 024	1 901 451



Balanse

Beløp i: NOK	Note	2024	2023
---------------------	-------------	-------------	-------------



Brønnøysundregistrene

ÅRSREGNSKAP FOR REGNSKAPSÅRET 2024 - GENERELL INFORMASJON

Journalnummer: 2025 639228

Enheten

Organisasjonsnummer: 926 424 963
Organisasjonsform: Aksjeselskap
Foretaksnavn: GJELSETH MASKIN AS
Forretningsadresse: Sørfinnsetveien 4
8140 INNDYR

Regnskapsår

Årsregnskapets periode: 01.01.2024 - 31.12.2024

Konsern

Morselskap i konsern: Nei

Regnskapsregler

Regler for små foretak benyttet: Ja
Benyttet ved utarbeidelsen av
årsregnskapet til selskapet: Regnskapslovens alminnelige regler

Årsregnskapet fastsatt av kompetent organ

Bekreftet av representant for selskapet: Marcus Gjelseth
Dato for fastsettelse av årsregnskapet: 03.07.2025

Revisjon

Selskapet har besluttet at årsregnskapet
ikke skal revideres: Ja
Årsregnskapet er utarbeidet av ekstern
autorisert regnskapsfører: Ja
Ekstern autorisert regnskapsfører har i
løpet av regnskapsåret bistått ved den
løpende regnskapsføringen eller utført
andre tjenester for selskapet enn å
utarbeide årsregnskapet: Ja

Grunnlag for avgivelse

År 2024: Årsregnskap er elektronisk innlevert.
År 2023: Tall er hentet fra elektronisk innlevert årsregnskap fra 2024.

Det er ikke krav til at årsregnskapet m.v. som sendes til Regnskapsregisteret er undertegnet. Kontrollen på at dette er utført ligger hos revisor/enhetens øverste organ. Sikkerheten ivaretas ved at innsender har rolle/rettighet for innsending av årsregnskapet via Altinn, og ved at det bekreftes at årsregnskapet er fastsatt av kompetent organ.

Brønnøysundregistrene, 05.07.2025

Brønnøysundregistrene
Postadresse: Postboks 900, 8910 Brønnøysund
Telefon: 75 00 75 00
E-post: firmapost@brreg.no Internett: www.brreg.no
Organisasjonsnummer: 974 760 673



Organisasjonsnr: 926 424 963
GJELSETH MASKIN AS

RESULTATREGNSKAP

Beløp i: NOK	Note	2024	2023
RESULTATREGNSKAP			
Inntekter			
Salgsinntekt		17 735 184	1 250 323
Annen driftsinntekt		35 093	0
Sum inntekter		17 770 277	1 250 323
Kostnader			
Varekostnad		2 226 020	0
Lønnskostnad		4 961 023	0
Avskrivning på varige driftsmidler og immaterielle eiendeler	1	207 292	0
Annen driftskostnad	2	9 155 210	747 488
Sum kostnader		16 549 544	747 488
Driftsresultat		1 220 733	502 834
Finansinntekter og finanskostnader			
Annen renteinntekt		3 836	0
Annen finansinntekt		315	0
Sum finansinntekter		4 151	0
Annen rentekostnad		22 956	2 786
Sum finanskostnader		22 956	2 786
Netto finans		-18 805	-2 786
Resultat før skattekostnad		1 201 927	500 048
Skattekostnad	3, 4	287 724	106 601
Årsresultat		914 203	393 447
Overføringer og disponeringer			
Overkurs	5	0	0
Udekket tap	5	0	9 927
Annen egenkapital	5	914 203	383 520
Sum overføringer og disponeringer		914 203	393 447



Organisasjonsnr: 926 424 963
GJELSETH MASKIN AS

BALANSE

Beløp i: NOK	Note	2024	2023
BALANSE - EIENDELER			
Anleggsmidler			
Immaterielle eiendeler			
Utsatt skattefordel	3	5 966	0
Sum immaterielle eiendeler		5 966	0
Varige driftsmidler			
Tomter, bygninger og annen fast eiendom	1	0	0
Maskiner og anlegg	1	496 748	0
Driftsløsøre, inventar, verktøy, kontormaskiner, ol.	1	358 182	0
Sum varige driftsmidler		854 929	0
Finansielle anleggsmidler			
Andre langsiktige fordringer		599 528	0
Sum finansielle anleggsmidler		599 528	0
Sum anleggsmidler		1 460 423	0
Omløpsmidler			
Varer			
Fordringer			
Kundefordringer		2 015 003	898 146
Andre kortsiktige fordringer	6, 7	871 935	692 104
Sum fordringer		2 886 938	1 590 250
Investeringer			
Sum investeringer		0	0
Bankinnskudd, kontanter og lignende			
Bankinnskudd, kontanter og lignende		1 702 662	311 201
Sum bankinnskudd, kontanter og lignende		1 702 662	311 201
Sum omløpsmidler		4 589 601	1 901 451
SUM EIENDELER		6 050 024	1 901 451
BALANSE - EGENKAPITAL OG GJELD			



Egenkapital			
Innskutt egenkapital			
Aksjekapital	5, 8	300 000	300 000
Annen innskutt egenkapital	5	-5 570	-5 570
Sum innskutt egenkapital		294 430	294 430
Opptjent egenkapital			
Annen egenkapital	5	1 297 723	383 520
Udekket tap	5	0	0
Sum opptjent egenkapital		1 297 723	383 520
Sum egenkapital		1 592 153	677 950
Gjeld			
Langsiktig gjeld			
Utsatt skatt	3	0	0
Sum avsetninger for forpliktelses		0	0
Annen langsiktig gjeld			
Gjeld til			
kredittinstitusjoner	9	208 563	0
Øvrig langsiktig gjeld	9	0	0
Sum annen langsiktig gjeld		208 563	0
Sum langsiktig gjeld		208 563	0
Kortsiktig gjeld			
Leverandørgjeld		1 609 691	393 363
Betalbar skatt	3, 4	293 690	106 601
Skyldige offentlige avgifter		1 092 641	124 307
Annen kortsiktig gjeld	10	1 253 286	599 230
Sum kortsiktig gjeld		4 249 308	1 223 501
Sum gjeld		4 457 871	1 223 501
SUM EGENKAPITAL OG GJELD		6 050 024	1 901 451



Organisasjonsnr: 926 424 963
GJELSETH MASKIN AS

NOTEOPPLYSNINGER - SELSKAP - alle poster oppgitt i hele tall

Note

Regnskapsprinsipper

Årsregnskapet er satt opp i samsvar med regnskapsloven og god regnskapsskikk for små foretak. Salgsinntekter Inntektsføring ved salg av varer skjer på leveringstidspunktet. Tjenester inntektsføres etter hvert som de leveres. Klassifisering og vurdering av balanseposter Eiendeler som er knyttet til varekretsløpet er klassifisert som omløpsmidler. Fordringer klassifiseres som omløpsmidler hvis de forfaller til betaling innen ett år etter transaksjonsdagen. Tilsvarende klassifiseres gjeld som kortsiktig hvis gjelden forfaller til betaling innen ett år. Omløpsmidler vurderes til laveste av anskaffelseskost og virkelig verdi. Kortsiktig gjeld balanseføres til nominelt beløp på etableringstidspunktet. Anleggsmidler vurderes til anskaffelseskost. Varige anleggsmidler avskrives etter en fornuftig avskrivningsplan. Anleggsmidlene nedskrives til virkelig verdi ved verdifall som ikke forventes å være forbigående. Langsiktig gjeld med unntak av andre avsetninger balanseføres til nominelt beløp på etableringstidspunktet. Fordringer Kundefordringer og andre fordringer er oppført i balansen til pålydende etter fradrag for avsetning til forventet tap. Avsetning til tap gjøres på grunnlag av individuelle vurderinger av de enkelte fordringene. Forøvrig er følgende regnskapsprinsipper anvendt: Forsikret pensjonsforpliktelse er ikke balanseført - kostnaden er lik premien. Leieavtaler er ikke balanseført. Skatt Skattekostnaden i resultatregnskapet omfatter både periodens betalbare skatt og endring i utsatt skatt. Utsatt skatt er beregnet med 22% på grunnlag av de midlertidige forskjeller som eksisterer mellom regnskapsmessige og skattemessige verdier, samt skattemessig underskudd til fremføring ved utgangen av regnskapsåret. Skatteøkende og skattereduserende midlertidige forskjeller som reverserer eller kan reversere i samme periode er fastsatt og skattevirkningen er beregnet på nettogrunnlaget.

Note

2

Antall årsverk i regnskapsåret

8.00

<u>Sum</u>	<u>Beløp</u>
------------	--------------

Note

1

Varige driftsmidler og immaterielle eiendeler

<u>Tilgang i året</u>	<u>Varige driftsmidler</u>	<u>Immaterielle eiend.</u>
	1062221.00	0.00
<u>Anskaffelseskost 31.12.</u>	<u>Varige driftsmidler</u>	<u>Immaterielle eiend.</u>



1062221.00 0.00

Samlede av-/nedskrivn. Varige driftsmidler Immaterielle eiend.
207292.00 0.00

Balanseført verdi 31.12. Varige driftsmidler Immaterielle eiend.
854929.00 0.00

Årets av-/nedskrivn. Varige driftsmidler Immaterielle eiend.
207292.00 0.00

Anskaffelseskost - balanseførte lånekostnader, egentilvirkede anleggsmidler

Goodwill spesifisert for hvert enkelt virksomhetskjøp

Avskrivningsplan for goodwill som er lenger enn fem år - begrunnelse

Mer om varige driftsmidler/immaterielle eiendeler

Selskapet har hatt kostander i forbindelse med utvidelse og oppgradering av leid tomt.

Konsernregnskap

Morselskapet sitt navn

Forretningskontor for morselskapet

Begrunnelse for at datterselskap er utelatt fra konsolideringen

Konsern, tilknyttet selskap m.v. - fordringer og gjeld

Fordringer

Samlet beløp - tilknyttet selskap Årets Fjorårets

Samlet beløp - foretak i samme konsern Årets Fjorårets

Samlet beløp - foretak i samme konsern Årets Fjorårets

Samlet beløp - felles kontrollert virksomhet Årets Fjorårets

Pantstillelse Beløp

Beholdning av egne aksjer Antall Pålydende Andel av aksjek.

Note



9

Gjeld

Gjeld som forfaller til betaling mer enn fem år etter regnskapsårets slutt

Gjeld sikret ved pant eller lignende sikkerhet i eiendeler
208563.00

Balanseført verdi av de pantsatte eiendeler
246000.00

Summen av garantiforpliktelser som ikke er regnskapsført

Garantiforpliktelser som er sikret ved pant
Lånegiver har som sikkerhet eksklusiv 1. prioritets salgspant i utstyret som er angitt ovenfor. Lånet utbetales direkte til selger eller pantehaver.

Mer om gjeld

Note
7

Lån og sikkerhetsstillelse til medlemmer
Er det gitt lån eller sikkerhetsstillelse til ledende personer: Nei

Opplysninger om: Medlemmer av:

Mer om lån og sikkerhetsstillelse



Årsregnskap for
GJELSETH MASKIN AS

926424963

Regnskapsår
01.01.2024 - 31.12.2024



GJELSETH MASKIN AS
926 424 963

Resultatregnskap

	Note	2024	2023
Driftsinntekter			
Salgsinntekt		17 735 184	1 250 323
Annen driftsinntekt		35 093	0
Sum driftsinntekter		17 770 277	1 250 323
Driftskostnader			
Varekostnad		-2 226 020	0
Lønnskostnad		-4 961 023	0
Avskrivning på varige driftsmidler og immaterielle eiendeler	1	-207 292	0
Annen driftskostnad	2	-9 155 210	-747 488
Sum driftskostnader		-16 549 544	-747 488
Driftsresultat		1 220 733	502 834
Finansinntekter			
Annen renteinntekt		3 836	0
Annen finansinntekt		315	0
Sum finansinntekter		4 151	0
Finanskostnader			
Annen rentekostnad		-22 956	-2 786
Sum finanskostnader		-22 956	-2 786
Netto finans		-18 805	-2 786
Resultat før skattekostnad		1 201 927	500 048
Skattekostnad	3, 4	-287 724	-106 601
Årsresultat		914 203	393 447
Overføringer			
Annen egenkapital	5	914 203	383 520
Udekket tap	5	0	9 927
Sum overføringer		914 203	393 447



GJELSETH MASKIN AS
926 424 963

Balanse

	Note	31.12.2024	31.12.2023
EIENDELER			
Anleggsmidler			
Immaterielle eiendeler			
Utsatt skattefordel	3	5 966	0
Sum immaterielle eiendeler		5 966	0
Varige driftsmidler			
Maskiner og anlegg	1	496 748	0
Driftsløsøre, inventar, verktøy, kontormaskiner, ol.	1	358 182	0
Sum varige driftsmidler		854 929	0
Finansielle anleggsmidler			
Andre langsiktige fordringer		599 528	0
Sum finansielle anleggsmidler		599 528	0
Sum anleggsmidler		1 460 424	0
Omløpsmidler			
Fordringer			
Kundefordringer		2 015 003	898 146
Andre kortsiktige fordringer	6, 7	871 935	692 104
Sum fordringer		2 886 938	1 590 250
Bankinnskudd, kontanter og lignende			
Bankinnskudd, kontanter og lignende		1 702 662	311 201
Sum bankinnskudd, kontanter og lignende		1 702 662	311 201
Sum omløpsmidler		4 589 601	1 901 451
SUM EIENDELER		6 050 024	1 901 451



GJELSETH MASKIN AS
926 424 963

Balanse

	Note	31.12.2024	31.12.2023
EGENKAPITAL OG GJELD			
Egenkapital			
Innskutt egenkapital			
Aksjekapital	5, 8	300 000	300 000
Annen innskutt egenkapital	5	-5 570	-5 570
Sum innskutt egenkapital		294 430	294 430
Opptjent egenkapital			
Annen egenkapital	5	1 297 723	383 520
Sum opptjent egenkapital		1 297 723	383 520
Sum egenkapital		1 592 153	677 950
Gjeld			
Annen langsiktig gjeld			
Gjeld til kredittinstitusjoner	9	208 563	0
Sum annen langsiktig gjeld		208 563	0
Kortsiktig gjeld			
Leverandørgjeld		1 609 691	393 363
Betalbar skatt	3, 4	293 690	106 601
Skyldige offentlige avgifter		1 092 641	124 307
Annen kortsiktig gjeld	10	1 253 286	599 230
Sum kortsiktig gjeld		4 249 308	1 223 501
Sum gjeld		4 457 871	1 223 501
SUM EGENKAPITAL OG GJELD		6 050 024	1 901 451

INNDYR, 03.07.2025

Adrian Rene Knudsen Gjelseth
styrets leder

Marcus André Knutsen Gjelseth
daglig leder



GJELSETH MASKIN AS
926 424 963

Noter

Regnskapsprinsipper

Årsregnskapet er satt opp i samsvar med regnskapsloven og god regnskapsskikk for små foretak.

Salgsinntekter

Inntektsføring ved salg av varer skjer på leveringstidspunktet. Tjenester inntektsføres etter hvert som de leveres.

Klassifisering og vurdering av balanseposter

Eiendeler som er knyttet til varekretsløpet er klassifisert som omløpsmidler. Fordringer klassifiseres som omløpsmidler hvis de forfaller til betaling innen ett år etter transaksjonsdagen. Tilsvarende klassifiseres gjeld som kortsiktig hvis gjelden forfaller til betaling innen ett år.

Omløpsmidler vurderes til laveste av anskaffelseskost og virkelig verdi. Kortsiktig gjeld balanseføres til nominelt beløp på etableringstidspunktet. Anleggsmidler vurderes til anskaffelseskost. Varige anleggsmidler avskrives etter en fornuftig avskrivningsplan. Anleggsmidlene nedskrives til virkelig verdi ved verdifall som ikke forventes å være forbigående. Langsiktig gjeld med unntak av andre avsetninger balanseføres til nominelt beløp på etableringstidspunktet.

Fordringer

Kundefordringer og andre fordringer er oppført i balansen til pålydende etter fradrag for avsetning til forventet tap. Avsetning til tap gjøres på grunnlag av individuelle vurderinger av de enkelte fordringene.

Forøvrig er følgende regnskapsprinsipper anvendt:

Forsikret pensjonsforpliktelse er ikke balanseført - kostnaden er lik premien. Leieavtaler er ikke balanseført.

Skatt

Skattekostnaden i resultatregnskapet omfatter både periodens betalbare skatt og endring i utsatt skatt. Utsatt skatt er beregnet med 22% på grunnlag av de midlertidige forskjeller som eksisterer mellom regnskapsmessige og skattemessige verdier, samt skattemessig underskudd til fremføring ved utgangen av regnskapsåret. Skatteøkende og skattereduserende midlertidige forskjeller som reverserer eller kan reversere i samme periode er fastsatt og skattevirkningen er beregnet på nettogrunnlaget.

Note 1 - Varige driftsmidler og immaterielle eiendeler

	Varige driftsmidler
Anskaffelseskost 01.01.	0
Tilgang i året	1 062 221
Avgang i året	0
Anskaffelseskost 31.12.	1 062 221
Samlede avskrivninger, nedskrivninger og reverseringer av nedskrivninger	-207 292
Balanseført verdi per 31.12.	854 929
Avskrivninger, nedskrivninger og reverseringer av nedskrivninger i regnskapsåret	207 292

Mer om varige driftsmidler/immaterielle eiendeler

Selskapet har hatt kostander i forbindelse med utvidelse og oppgradering av leid tomt.



GJELSETH MASKIN AS
926 424 963

Note 2 - Antall årsverk

Antall årsverk sysselsatt i regnskapsåret: 8

Note 3 - Midlertidige forskjeller - utsatt skatt/skattefordel

Utsatt skatt/utsatt skattefordel i balansen avsettes på grunnlag av forskjeller mellom regnskapsmessige og skattemessige verdier i henhold til norsk regnskapsstandard for skatt.

Midlertidige skatteøkende og skattereduserende forskjeller som kan utlignes er nettoført.

Midlertidige forskjeller knyttet til:	01.01.2024	31.12.2024	Endring
Anleggsmidler	-42 000	-27 118	-14 882
Netto forskjeller	-42 000	-27 118	-14 882
Skattereduserende forskjeller som ikke kan utlignes	42 000	0	42 000
Sum midlertidige forskjeller som inngår i grunnlag for utsatt skatt/skattefordel	0	-27 118	27 118
Utsatt skattefordel 31.12.2024 basert på 22 %	0	-5 966	5 966

Note 4 - Spesifisering av skatt

Skattekostnad	2024	2023
Betalbar skatt på alminnelig inntekt	293 690	110 362
+/- Endringer i utsatt skatt/utsatt skattefordel	-5 966	3 593
Skattekostnad	287 724	113 955
Skattepliktig inntekt		
Resultat før skatt	1 201 927	533 474
Permanente forskjeller	147 907	0
+/- Endring i midlertidige forskjeller	-14 882	-16 333
- Anvendelse av fremførbart underskudd	0	-15 497
Skattepliktig inntekt	1 334 952	501 644
Betalbar skatt i balansen		
Betalbar skatt på årets resultat	293 690	110 362
Betalbar skatt i balansen	293 690	110 362

Note 5 - Egenkapital

	Aksjekapital	Annen innsk. EK	Opptjent egenkapital	Sum
Egenkapital 31.12.2023	300 000	-5 570	383 520	677 950
Årsresultat	0	0	914 203	914 203
Egenkapital 31.12.2024	300 000	-5 570	1 297 723	1 592 153

Note 6 - Andre kortsiktige fordringer

	2024	2023
Forskuddsbetalte leasingleie	361 785	503 122



GJELSETH MASKIN AS
926 424 963

Note 7 - Lån og sikkerhetsstillelse til ledende personer, eiere med videre

Det er ikke gitt lån eller sikkerhetsstillelse til medlemmer av styrende organer.



GJELSETH MASKIN AS
926 424 963

Note 8 - Aksjekapital

Aksjeklasse	Antall aksjer	Aksjenes pålydende	Bokført verdi
Ordinære	300	1 000	300 000
Aksjonærer	Antall aksjer	Eierandel %	Aksjeklasse
JKINVEST AS	100	33,33	Ordinære
Marcus Gjelsest	100	33,33	Ordinære
Adrian Gjelsest	100	33,33	Ordinære
Totalt antall aksjer	300	100	

Note 9 - Gjeld og garantiforpliktelser

	Beløp
Del av gjelden som forfaller til betaling mer enn fem år etter regnskapsårets slutt	0
Gjeld som er sikret ved pant eller lignende sikkerhet i eiendeler	208 563
Balanseført verdi av pantsatte eiendeler	246 000
Summen av garantiforpliktelser som ikke er regnskapsført	0

Garantiforpliktelser som er sikret ved pant

Lånegiver har som sikkerhet eksklusiv 1. prioritets salgspant i utstyret som er angitt ovenfor.
Lånet utbetales direkte til selger eller pantehaver.

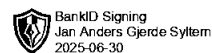
Note 10 - Gjeld til aksjonær, ansatte og nærstående

	2024	2023
Aksjonærer	79 982	64 313

Det er ikke beregnet renter på mellomværende. Planlagt utbetaling januar 2025.

	2024	2023
Gjeld/fordring til Områdesikring	132 497	-185 496

Gjelden er bestående av overdratte leasingkontrakter og feriepenger + AGA.
Planlagt oppgjort starten av 2025.



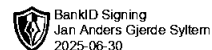
Årsoppgjør for

MARINEVOLD INVEST AS

997385004

01.01.2024 - 31.12.2024

Innhold	Side
Forside	2
Resultatregnskap	3
Eiendeler	4
Egenkapital og gjeld	5
Noter	6



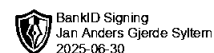
Årsregnskap for
MARINEVOLD INVEST AS

997385004

Regnskapsår
01.01.2024 - 31.12.2024



MARINEVOLD INVEST AS
997 385 004




Resultatregnskap

	Note	2024	2023
Driftskostnader			
Annen driftskostnad	1	-77 414	-47 120
Sum driftskostnader		-77 414	-47 120
Driftsresultat		-77 414	-47 120
Finansinntekter			
Annen renteinntekt		10 021	23 496
Annen finansinntekt	2	231 845	1 648 102
Verdiøkning av finansielle instrumenter vurdert til virkelig verdi	2	465 463	23 008
Sum finansinntekter		707 329	1 694 607
Finanskostnader			
Annen rentekostnad		-2 416	0
Annen finanskostnad		-328	0
Sum finanskostnader		-2 744	0
Netto finans		704 585	1 694 607
Årsresultat		627 171	1 647 487
Overføringer			
Annen egenkapital	4	627 171	1 647 487
Sum overføringer		627 171	1 647 487



MARINEVOLD INVEST AS
997 385 004

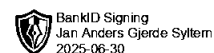


Balanse

	Note	31.12.2024	31.12.2023
EIENDELER			
Anleggsmidler			
Finansielle anleggsmidler			
Investeringer i tilknyttet selskap	2	9 000 000	9 000 000
Investeringer i aksjer og andeler	2	499 973	499 973
Sum finansielle anleggsmidler		9 499 973	9 499 973
Sum anleggsmidler		9 499 973	9 499 973
Omløpsmidler			
Investeringer			
Markedsbaserte aksjer	2	3 126 603	37 883
Sum investeringer		3 126 603	37 883
Bankinnskudd, kontanter og lignende			
Bankinnskudd, kontanter og lignende		149 012	1 875 697
Sum bankinnskudd, kontanter og lignende		149 012	1 875 697
Sum omløpsmidler		3 275 615	1 913 580
SUM EIENDELER		12 775 589	11 413 554



MARINEVOLD INVEST AS
997 385 004



Balanse

	Note	31.12.2024	31.12.2023
EGENKAPITAL OG GJELD			
Egenkapital			
Innskutt egenkapital			
Aksjekapital	4	100 000	100 000
Overkurs	4	305	305
Sum innskutt egenkapital		100 305	100 305
Opptjent egenkapital			
Annen egenkapital	4	3 116 467	2 489 296
Sum opptjent egenkapital		3 116 467	2 489 296
Sum egenkapital		3 216 772	2 589 601
Gjeld			
Annen langsiktig gjeld			
Øvrig langsiktig gjeld	5	9 557 852	8 730 000
Sum annen langsiktig gjeld		9 557 852	8 730 000
Kortsiktig gjeld			
Leverandørgjeld		0	9 323
Annen kortsiktig gjeld		965	84 630
Sum kortsiktig gjeld		965	93 953
Sum gjeld		9 558 817	8 823 953
SUM EGENKAPITAL OG GJELD		12 775 589	11 413 554

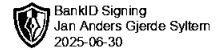
Jan Anders Gjerde Syltern
styrets leder

Line Gjerde Syltern
styremedlem

Jan Ulrik Syltern
varamedlem



MARINEVOLD INVEST AS
997 385 004



Noter

Regnskapsprinsipper

Årsregnskapet er satt opp i samsvar med regnskapsloven og god regnskapsskikk for små foretak.

Klassifisering og vurdering av balanseposter

Anleggsmidler er eiendeler bestemt til varig eie eller bruk. Eiendeler som er knyttet til varekretsløpet er klassifisert som omløpsmidler. Tilsvarende klassifiseres gjeld som kortsiktig hvis gjelden forfaller til betaling innen ett år. Langsiktig gjeld er gjeld som forfaller senere enn ett år etter transaksjonsdagen. Første års avdrag på langsiktige fordringer og langsiktig gjeld klassifiseres likevel ikke som omløpsmiddel og kortsiktig gjeld.

Omløpsmidler vurderes til laveste av anskaffelseskost og virkelig verdi. Kortsiktig gjeld balanseføres til nominelt beløp på etableringstidspunktet. Anleggsmidler vurderes til anskaffelseskost. Varige anleggsmidler avskrives etter en fornuftig avskrivningsplan. Anleggsmidlene nedskrives til virkelig verdi ved verdifall som ikke forventes å være forbigående. Langsiktig gjeld med unntak av andre avsetninger balanseføres til nominelt beløp på etableringstidspunktet.

Aksjer

Aksjer i datterselskap og tilknyttede selskap er bokført til kostpris. Børsnoterte selskap er bokført etter virkelig verdi.


Utbytte og gevinst blir klassifisert som finansinntekt i regnskapet.

Skatt

Skattekostnaden i resultatregnskapet omfatter periodens betalbare skatt som blir utlignet og forfaller til betaling i neste regnskapsår i tillegg til endring i utsatt skatt. Utsatt skatt er beregnet med skattesatsen ved utgangen av regnskapsåret (22%) på grunnlag av skattereduserende og skatteøkende midlertidige forskjeller som eksisterer mellom regnskapsmessige og skattemessige verdier. I beregningen er det også medtatt ligningsmessig framførbart underskudd ved regnskapsårets utgang. Skatteøkende og skattereduserende midlertidige forskjeller som reverserer eller kan reversere i samme periode er utlignet og nettoført.



MARINEVOLD INVEST AS
997 385 004



Note 1 - Antall årsverk

Selskapet har ikke hatt ansatte i løpet av regnskapsåret.

Note 2 - Virkelig verdi av finansielle instrumenter

Eiendel	Virkelig verdi	Periodens resultatførte verdiendringer
Tesla Inc	41 247	3 364
Markedsbasert Aksjer	3 057 827	434 572
Sum	3 099 074	437 936

Mer om finansielle instrumenter

Øvrige aksjer er bokført til kostpris.

Selskapet har i året realisert aksjer med en gevinst på kr 38 483kr.

Note 3 - Midlertidige forskjeller - utsatt skatt/skattefordel

Utsatt skatt/utsatt skattefordel i balansen avsettes på grunnlag av forskjeller mellom regnskapsmessige og skattemessige verdier i henhold til norsk regnskapsstandard for skatt.

Midlertidige skatteøkende og skattereduserende forskjeller som kan utlignes er nettoført.

Midlertidige forskjeller knyttet til:	01.01.2024	31.12.2024	Endring
Anleggsmidler	0	53 899	-53 899
Fremførbart underskudd	-258 382	-322 393	64 011
Netto forskjeller	-258 382	-268 494	10 112
Skattereduserende forskjeller som ikke kan utlignes	258 382	268 494	-10 112
Sum midlertidige forskjeller som inngår i grunnlag for utsatt skatt/skattefordel	0	0	0
Utsatt skatt 31.12.2024 basert på 22 %	0	0	0

Note 4 - Egenkapital

	Aksjekapital	Overkurs	Opptjent egenkapital	Sum
Egenkapital 31.12.2023	100 000	305	2 489 296	2 589 601
Årsresultat	0	0	627 171	627 171
Egenkapital 31.12.2024	100 000	305	3 116 467	3 216 772

Note 5 - Gjeld og garantiforpliktelser

	Beløp
Del av gjelden som forfaller til betaling mer enn fem år etter regnskapsårets slutt	8 600 000
Gjeld som er sikret ved pant eller lignende sikkerhet i eiendeler	0
Balanseført verdi av pantsatte eiendeler	0
Summen av garantiforpliktelser som ikke er regnskapsført	0

Mer om gjeld

Selskapet har gjeld til Jan Anders Syltern Invest AS på kr 8 600 000. Lånet er ikke rentebærende.

Selskapet har gjeld til Renate Syltern Invest AS på kr 30 000. Lånet er ikke rentebærende.



MARINEVOLD INVEST AS

997 385 004

Selskapet har gjeld til Aksjonær Jan Anders Syltern på kr 927 852. Lånet er ikke rentebærende.

