



## ÅRSREGNSKAPET FOR REGNSKAPSÅRET 2020 - GENERELL INFORMASJON

### Enheten

Organisasjonsnummer: 920 479 510  
Organisasjonsform: Aksjeselskap  
Foretaksnavn: FRUHOLMEN INVEST II AS  
Forretningsadresse: Stakkevollvegen 65  
9010 TROMSØ

### Regnskapsår

Årsregnskapets periode: 01.01.2020 - 31.12.2020

### Konsern

Morselskap i konsern: Nei

### Regnskapsregler

Regler for små foretak benyttet: Ja  
Benyttet ved utarbeidelsen av årsregnskapet til selskapet: Regnskapslovens alminnelige regler

### Årsregnskapet fastsatt av kompetent organ

Bekreftet av representant for selskapet: Rune Blaschek  
Dato for fastsettelse av årsregnskapet: 31.08.2021

### Grunnlag for avgivelse

År 2020: Årsregnskapet er elektronisk innlevert  
År 2019: Tall er hentet fra elektronisk innlevert årsregnskap fra 2020

*Det er ikke krav til at årsregnskapet m.v. som sendes til Regnskapsregisteret er undertegnet. Kontrollen på at dette er utført ligger hos revisor/enhetens øverste organ. Sikkerheten ivaretas ved at innsender har rolle/rettighet for innsending av årsregnskapet via Altinn, og ved at det bekreftes at årsregnskapet er fastsatt av kompetent organ.*

Brønnøysundregistrene, 06.07.2022



### Resultatregnskap

Beløp i: NOK	Note	2020	2019
<b>RESULTATREGNSKAP</b>			
<b>Inntekter</b>			
Sum inntekter		0	0
<b>Kostnader</b>			
Annen driftskostnad	1	23 198	568 447
Sum kostnader		23 198	568 447
<b>Driftsresultat</b>		<b>-23 198</b>	<b>-568 447</b>
<b>Finansinntekter og finanskostnader</b>			
Annen renteinntekt		8	37
Sum finansinntekter		8	37
Annen rentekostnad		74	
Annen finanskostnad			3 000 000
Sum finanskostnader		74	3 000 000
<b>Netto finans</b>		<b>-66</b>	<b>-2 999 963</b>
<b>Ordinært resultat før skattekostnad</b>		<b>-23 263</b>	<b>-3 568 411</b>
<b>Ordinært resultat etter skattekostnad</b>		<b>-23 263</b>	<b>-3 568 411</b>
<b>Årsresultat</b>		<b>-23 263</b>	<b>-3 568 411</b>
<b>Årsresultat etter minoritetsinteresser</b>		<b>-23 263</b>	<b>-3 568 411</b>
<b>Overføringer og disponeringer</b>			
Udekket tap		-23 263	-3 568 411
Sum overføringer og disponeringer		-23 263	-3 568 411



## Balanse

Beløp i: NOK	Note	2020	2019
<b>BALANSE - EIENDELER</b>			
<b>Anleggsmidler</b>			
<b>Immaterielle eiendeler</b>			
Sum anleggsmidler		0	0
<b>Omløpsmidler</b>			
<b>Varer</b>			
<b>Bankinnskudd, kontanter og lignende</b>			
Bankinnskudd, kontanter o.l.		24 392	39 133
<b>Sum bankinnskudd, kontanter og lignende</b>		<b>24 392</b>	<b>39 133</b>
Sum omløpsmidler		24 392	39 133
<b>SUM EIENDELER</b>		<b>24 392</b>	<b>39 133</b>
<b>BALANSE - EGENKAPITAL OG GJELD</b>			
<b>Egenkapital</b>			
<b>Innskutt egenkapital</b>			
Selskapskapital	2	100 000	100 000
<b>Sum innskutt egenkapital</b>		<b>100 000</b>	<b>100 000</b>
<b>Opptjent egenkapital</b>			
Udekket tap		3 600 502	3 577 239
<b>Sum opptjent egenkapital</b>		<b>-3 600 502</b>	<b>-3 577 239</b>
Sum egenkapital		-3 500 502	-3 477 239
<b>Gjeld</b>			
<b>Langsiktig gjeld</b>			
<b>Annen langsiktig gjeld</b>			
Langsiktig konserngjeld	3	3 516 372	3 516 372
<b>Sum annen langsiktig gjeld</b>		<b>3 516 372</b>	<b>3 516 372</b>



## Balanse

<b>Beløp i: NOK</b>	<b>Note</b>	<b>2020</b>	<b>2019</b>
<b>Sum langsiktig gjeld</b>		<b>3 516 372</b>	<b>3 516 372</b>
<b>Kortsiktig gjeld</b>			
Leverandørgjeld		1 022	
Annen kortsiktig gjeld		7 500	
<b>Sum kortsiktig gjeld</b>		<b>8 522</b>	
<b>Sum gjeld</b>		<b>3 524 894</b>	<b>3 516 372</b>
<b>SUM EGENKAPITAL OG GJELD</b>		<b>24 392</b>	<b>39 133</b>



## Brønnøysundregistrene

### ÅRSREGNSKAP FOR REGNSKAPSÅRET 2020 - GENERELL INFORMASJON

Journalnummer: 2021 712832

#### Enheten

Organisasjonsnummer: 920 479 510  
Organisasjonsform: Aksjeselskap  
Foretaksnavn: FRUHOLMEN INVEST II AS  
Forretningsadresse: Stakkevollvegen 65  
9010 TROMSØ

#### Regnskapsår

Årsregnskapets periode: 01.01.2020 - 31.12.2020

#### Konsern

Morselskap i konsern: Nei

#### Regnskapsregler

Regler for små foretak benyttet: Ja  
Benyttet ved utarbeidelsen av  
årsregnskapet til selskapet: Regnskapslovens alminnelige regler

#### Årsregnskapet fastsatt av kompetent organ

Bekreftet av representant for selskapet: Rune Blaschek  
Dato for fastsettelse av årsregnskapet: 31.08.2021

#### Revisjon

Årsregnskapet er utarbeidet av ekstern  
autorisert regnskapsfører: Ja  
Ekstern autorisert regnskapsfører har i  
løpet av regnskapsåret bistått ved den  
løpende regnskapsføringen eller utført  
andre tjenester for selskapet enn å  
utarbeide årsregnskapet: Ja

#### Grunnlag for avgivelse

År 2020: Årsregnskap er elektronisk innlevert.  
År 2019: Tall er hentet fra elektronisk innlevert årsregnskap fra 2020.

*Det er ikke krav til at årsregnskapet m.v. som sendes til Regnskapsregisteret er undertegnet. Kontrollen på at dette er utført ligger hos revisor/enhetens øverste organ. Sikkerheten ivaretas ved at innsender har rolle/rettighet for innsending av årsregnskapet via Altinn, og ved at det bekreftes at årsregnskapet er fastsatt av kompetent organ.*

Brønnøysundregistrene, 16.09.2021

---

Brønnøysundregistrene  
Postadresse: Postboks 900, 8910 Brønnøysund  
Telefon: 75 00 75 00  
E-post: firmapost@brreg.no Internett: www.brreg.no  
Organisasjonsnummer: 974 760 673



Organisasjonsnr: 920 479 510  
FRUHOLMEN INVEST II AS

## RESULTATREGNSKAP

<b>Beløp i: NOK</b>	<b>Note</b>	<b>2020</b>	<b>2019</b>
<b>RESULTATREGNSKAP</b>			
<b>Inntekter</b>			
Sum inntekter		0	0
<b>Kostnader</b>			
Annen driftskostnad	1	23 198	568 447
Sum kostnader		23 198	568 447
<b>Driftsresultat</b>		<b>-23 198</b>	<b>-568 447</b>
<b>Finansinntekter og finanskostnader</b>			
Annen renteinntekt		8	37
Sum finansinntekter		8	37
Annen rentekostnad		74	
Annen finanskostnad			3 000 000
Sum finanskostnader		74	3 000 000
<b>Netto finans</b>		<b>-66</b>	<b>-2 999 963</b>
<b>Ordinært resultat før skattekostnad</b>		<b>-23 263</b>	<b>-3 568 411</b>
<b>Ordinært resultat etter skattekostnad</b>		<b>-23 263</b>	<b>-3 568 411</b>
<b>Årsresultat</b>		<b>-23 263</b>	<b>-3 568 411</b>
<b>Årsresultat etter minoritetsinteresser</b>		<b>-23 263</b>	<b>-3 568 411</b>
<b>Overføringer og disponeringer</b>			
Udekket tap		-23 263	-3 568 411
Sum overføringer og disponeringer		-23 263	-3 568 411



Organisasjonsnr: 920 479 510  
FRUHOLMEN INVEST II AS

## BALANSE

Beløp i: NOK Note 2020 2019

### BALANSE - EIENDELER

Anleggsmidler  
Immaterielle eiendeler

Sum anleggsmidler 0 0

Omløpsmidler  
Varer

Bankinnskudd, kontanter  
og lignende

Bankinnskudd, kontanter o.  
l. 24 392 39 133

Sum bankinnskudd,  
kontanter og lignende 24 392 39 133

Sum omløpsmidler 24 392 39 133

SUM EIENDELER 24 392 39 133

### BALANSE - EGENKAPITAL OG GJELD

Egenkapital

Innskutt egenkapital  
Selskapskapital 2 100 000 100 000  
Sum innskutt egenkapital 100 000 100 000

Opptjent egenkapital

Udekket tap 3 600 502 3 577 239  
Sum opptjent egenkapital -3 600 502 -3 577 239

Sum egenkapital -3 500 502 -3 477 239

Gjeld

Langsiktig gjeld

Annen langsiktig gjeld  
Langsiktig konserngjeld 3 3 516 372 3 516 372  
Sum annen langsiktig gjeld 3 516 372 3 516 372

Sum langsiktig gjeld 3 516 372 3 516 372

Kortsiktig gjeld

Leverandørgjeld 1 022  
Annen kortsiktig gjeld 7 500  
Sum kortsiktig gjeld 8 522

Sum gjeld 3 524 894 3 516 372



SUM EGENKAPITAL OG GJELD

24 392

39 133



Organisasjonsnr: 920 479 510  
FRUHOLMEN INVEST II AS

NOTEOPPLYSNINGER - SELSKAP - alle poster oppgitt i hele tall

## Note

### Antall aksjer og aksjeeiere

<u>Aksjeklasse</u>	<u>Ant. aksjer</u>	<u>Pålydende</u>	<u>Bokført verdi</u>
Ordinære aksjer	100.00	1000.00	100000.00

<u>Aksjeeiere - fritekst</u>	<u>Antall</u>	<u>Eierandel</u>	<u>Aksjeklasse</u>
Fruholmen Seafood AS	100.00	100.00%	Ordinære aksjer

<u>Sum</u>	<u>Sum antall</u>	<u>Sum eierandel</u>
	100.00	100.00%

## Note

### Ytelser til ledende personer

Er det gitt ytelser til ledende person: Nei

### Ytelser til daglig leder

<u>Ytelser</u>	<u>Lønn</u>	<u>Pensj.forpl.</u>	<u>Andre godtgj.</u>
----------------	-------------	---------------------	----------------------

## Note

### Antall årsverk i regnskapsåret

Virksomheten har hatt følgende antall årsverk:  
0.00

## Note

### Lån og sikkerhetsstillelse til ledende personer og aksjeeiere

Er det gitt lån eller sikkerhetsstillelse til ledende personer: Nei



Enter Revisjon Hålogaland AS

Asbjørn Selsbanes gate 2  
Postboks 853, 9488 Harstad  
Telefon: 77 00 34 00

epost: harstad@enter-revisjon.no  
Org. no: 997 398 610 MVA

Til generalforsamlingen i Fruholmen Invest II AS

## Uavhengig revisors beretning

### Uttalelse om revisjonen av årsregnskapet

#### *Konklusjon*

Vi har revidert Fruholmen Invest II AS' årsregnskap som viser et underskudd på kr 23 263. Årsregnskapet består av balanse per 31. desember 2020, resultatregnskap for regnskapsåret avsluttet per denne datoen og noter til årsregnskapet, herunder et sammendrag av viktige regnskapsprinsipper.

Etter vår mening er det medfølgende årsregnskapet avgitt i samsvar med lov og forskrifter og gir et rettviseende bilde av selskapets finansielle stilling per 31. desember 2020, og av dets resultater for regnskapsåret avsluttet per denne datoen i samsvar med regnskapslovens regler og god regnskapsskikk i Norge.

#### *Grunnlag for konklusjonen*

Vi har gjennomført revisjonen i samsvar med lov, forskrift og god revisjonsskikk i Norge, herunder de internasjonale revisjonsstandardene International Standards on Auditing (ISA-ene). Våre oppgaver og plikter i henhold til disse standardene er beskrevet i Revisors oppgaver og plikter ved revisjon av årsregnskapet. Vi er uavhengige av selskapet slik det kreves i lov og forskrift, og har overholdt våre øvrige etiske forpliktelser i samsvar med disse kravene. Etter vår oppfatning er innhentet revisjonsbevis tilstrekkelig og hensiktsmessig som grunnlag for vår konklusjon.

#### *Styrets ansvar for årsregnskapet*

Styret (ledelsen) er ansvarlig for å utarbeide årsregnskapet i samsvar med lov og forskrifter, herunder for at det gir et rettviseende bilde i samsvar med regnskapslovens regler og god regnskapsskikk i Norge. Ledelsen er også ansvarlig for slik internkontroll som den finner nødvendig for å kunne utarbeide et årsregnskap som ikke inneholder vesentlig feilinformasjon, verken som følge av misligheter eller utilsiktede feil.

Ved utarbeidelsen av årsregnskapet må ledelsen ta standpunkt til selskapets evne til fortsatt drift og opplyse om forhold av betydning for fortsatt drift. Forutsetningen om fortsatt drift skal legges til grunn for årsregnskapet så lenge det ikke er sannsynlig at virksomheten vil bli avvirket.

#### *Revisors oppgaver og plikter ved revisjonen av årsregnskapet*

Vårt mål med revisjonen er å oppnå betryggende sikkerhet for at årsregnskapet som helhet ikke inneholder vesentlig feilinformasjon, verken som følge av misligheter eller utilsiktede feil, og å avgi en revisjonsberetning som inneholder vår konklusjon. Betryggende sikkerhet er en høy grad av sikkerhet, men ingen garanti for at en revisjon utført i samsvar med lov, forskrift og god revisjonsskikk i Norge, herunder ISA-ene, alltid vil avdekke vesentlig feilinformasjon som eksisterer.

Medlem i Den Norske Revisorforening  
Kontorer i Alta og Harstad



Uavhengig revisors beretning - Fruholmen Invest II AS



Feilinformasjon kan oppstå som følge av misligheter eller utilsiktede feil. Feilinformasjon blir vurdert som vesentlig dersom den enkeltvis eller samlet med rimelighet kan forventes å påvirke økonomiske beslutninger som brukerne foretar basert på årsregnskapet.

For videre beskrivelse av revisors oppgaver og plikter vises det til:

<https://revisorforeningen.no/revisjonsberetninger>

**Uttalelse om andre lovmessige krav**

*Konklusjon om registrering og dokumentasjon*

Basert på vår revisjon av årsregnskapet som beskrevet ovenfor, og kontrollhandlinger vi har funnet nødvendig i henhold til internasjonal standard for attestasjonsoppdrag (ISAE) 3000 «Attestasjonsoppdrag som ikke er revisjon eller forenklet revisorkontroll av historisk finansiell informasjon», mener vi at ledelsen har oppfylt sin plikt til å sørge for ordentlig og oversiktlig registrering og dokumentasjon av selskapets regnskapsopplysninger i samsvar med lov og god bokføringsskikk i Norge.

Harstad, 31. august 2021

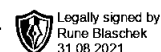
**Enter Revisjon Hålogaland AS**

Torunn Berg

Statsautorisert revisor



Fruholmen Invest II AS

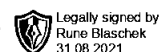


## Resultatregnskap

	Note	2020	2019
<b>DRIFTSINNEKTER OG DRIFTSKOSTNADER</b>			
Driftsinntekter			
Sum driftsinntekter		0	0
Driftskostnader			
Annen driftskostnad	1	23 198	568 447
Sum driftskostnader		23 198	568 447
<b>DRIFTSRESULTAT</b>		<b>(23 198)</b>	<b>(568 447)</b>
<b>FINANSINNEKTER OG FINANSKOSTNADER</b>			
Finansinntekter			
Annen renteinntekt		8	37
Sum finansinntekter		8	37
Finanskostnader			
Annen rentekostnad		74	0
Annen finanskostnad		0	3 000 000
Sum finanskostnader		74	3 000 000
<b>NETTO FINANSPOSTER</b>		<b>(66)</b>	<b>(2 999 963)</b>
<b>ORDINÆRT RES. FØR SKATTEKOSTNAD</b>		<b>(23 263)</b>	<b>(3 568 411)</b>
Skattekostnad på ordinært resultat		0	0
<b>ORDINÆRT RESULTAT</b>		<b>(23 263)</b>	<b>(3 568 411)</b>
<b>ÅRSRESULTAT</b>		<b>(23 263)</b>	<b>(3 568 411)</b>
<b>OVERF. OG DISPONERINGER</b>			
Fremføring av udekket tap		(23 263)	(3 568 411)
<b>SUM OVERF. OG DISP.</b>		<b>(23 263)</b>	<b>(3 568 411)</b>



Fruholmen Invest II AS



## Balanse pr. 31.12.2020

	Note	31.12.2020	31.12.2019
<b>EIENDELER</b>			
<b>OMLØPSMIDLER</b>			
Bankinnskudd, kontanter o.l.		24 392	39 133
<b>SUM OMLØPSMIDLER</b>		<b>24 392</b>	<b>39 133</b>
<b>SUM EIENDELER</b>		<b>24 392</b>	<b>39 133</b>
<b>EGENKAPITAL OG GJELD</b>			
<b>EGENKAPITAL</b>			
<b>Innskutt egenkapital</b>			
Selskapskapital	2	100 000	100 000
<b>Sum innskutt egenkapital</b>		<b>100 000</b>	<b>100 000</b>
<b>Opptjent egenkapital</b>			
Udekket tap		(3 600 502)	(3 577 239)
<b>Sum opptjent egenkapital</b>		<b>(3 600 502)</b>	<b>(3 577 239)</b>
<b>SUM EGENKAPITAL</b>		<b>(3 500 502)</b>	<b>(3 477 239)</b>
<b>GJELD</b>			
<b>LANGSIKTIG GJELD</b>			
<b>Annen langsiktig gjeld</b>			
Langsiktig gjeld til konsernselskap	3	3 516 372	3 516 372
<b>Sum annen langsiktig gjeld</b>		<b>3 516 372</b>	<b>3 516 372</b>
<b>SUM LANGSIKTIG GJELD</b>		<b>3 516 372</b>	<b>3 516 372</b>
<b>KORTSIKTIG GJELD</b>			
Leverandørgjeld		1 022	0
Annen kortsiktig gjeld		7 500	0
<b>SUM KORTSIKTIG GJELD</b>		<b>8 522</b>	<b>0</b>
<b>SUM GJELD</b>		<b>3 524 894</b>	<b>3 516 372</b>
<b>SUM EGENKAPITAL OG GJELD</b>		<b>24 392</b>	<b>39 133</b>

Tromsø, 30. august 2021

Rune Blaschek  
styreleder



## Noter 2020

### Regnskapsprinsipper

Årsregnskapet er satt opp i samsvar med regnskapsloven og god regnskapskikk. Selskapet kommer inn under regnskapslovens definisjon av små foretak, og Norsk Regnskapsstandard nr. 8 for små foretak er fulgt.

#### Klassifisering av balanseposter

Eiendeler bestemt til varig eie og bruk klassifiseres som anleggsmidler. Eiendeler som er tilknyttet varekretsløpet, klassifiseres som omløpsmidler. Fordringer klassifiseres som omløpsmidler hvis de skal tilbakebetales i løpet av ett år. For gjeld legges samme kriterier til grunn for å skille mellom langsiktig og kortsiktig gjeld. Første års avdrag på langsiktig gjeld og langsiktige fordringer klassifiseres likevel ikke som kortsiktig gjeld eller omløpsmiddel.

#### Anskaffelseskost

Anskaffelseskost for eiendelen omfatter kjøpesummen for eiendelen med fradrag for rabatter o.l. og med tillegg for direkte kjøpsutgifter som frakt, toll, ikke refunderbare offentlige avgifter og andre direkte utgifter til anskaffelsen.

#### Inntektsføring

Inntektsføring av gevinster skjer i takt med inntjeningen.

#### Gjeld

Gjeld balanseføres til nominelt gjeldsbeløp.

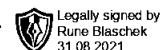
#### Skatter

Skattekostnaden i resultatregnskapet omfatter både periodens betalbare skatt og endring i utsatt skatt. Utsatt skatt beregnes på grunnlag av de midlertidige forskjellene som eksisterer mellom regnskapsmessige og skattemessige verdier, og eventuelt skattemessig underskudd til framføring, ved utgangen av regnskapsåret. Skatteøkende og skattereduserende midlertidige forskjeller som reverserer eller kan reversere i samme periode, utlignes. Utsatt skattefordel på netto skattereduserende forskjeller og underskudd til framføring som ikke kan utlignes, balanseføres i den grad skattefordelen antas å kunne utnyttes gjennom framtidig skattepliktig inntekt. Oppføring av utsatt skattefordel på netto skattereduserende forskjeller som ikke er utlignet, og underskudd til framføring, begrunnes med antatt framtidig inntjening. Utsatt skatt og utsatt skattefordel som kan balanseføres, oppføres netto i balansen. Utsatt skatt er beregnet med skattesatsen ved utgangen av regnskapsåret.

Utsatt skattefordel er ikke bokført.



Fruholmen Invest II AS



## Noter 2020

### Note 1 - Andre driftskostnader

Selskapet har ikke ansatte.  
Det er ikke kostnadsført styrehonorar i regnskapsåret.  
Det er kostnadsført revisjonshonorar på kr 7 500.

### Note 2 - Selskapskapital

Selskapet har 100 aksjer hver pålydende kr 1 000, samlet aksjekapital utgjør kr 100 000.  
Selskapet har kun en aksjeklasse.

Samtlige av aksjene i selskapet er eid av Fruholmen Seafood AS.

Styreleder i Fruholmen Invest II AS eier samtlige aksjer i Fruholmen Seafood AS

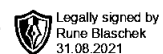
Fruholmen Seafood AS kommer inn under reglene om små foretak og har unnlatt å utarbeide konsernregnskap.

	<b>Aksjekapital / selskapskapital</b>	<b>Udekket tap</b>	<b>Sum egenkapital</b>
Pr 1.1.	100 000	-3 577 239	-3 477 239
Arsresultat	0	-23 263	-23 263
<b>Pr 31.12.</b>	<b>100 000</b>	<b>-3 600 502</b>	<b>-3 500 502</b>

Regnskapet for 2020 viser udekket tap på kr 3 600 502 og hele aksjekapitalen er tapt. Dette skyldes hovedsakelig tap på investering i 2019. Selskapet hadde pr 31.12.2020 gjeld til morselskapet på kr 3 516 372. Morselskapet har full innsikt i situasjonen og er inneforstått med at Fruholmen Invest II AS ikke har mulighet til å betale ned på gjelden, iallefall ikke med det først.



Fruholmen Invest II AS



## Noter 2020

### Note 3 - Konsern og tilknyttet selskap

#### Konsernfordringer og -gjeld:

Gruppe i balansen:	Pr 31.12.	Pr 01.01.
Langsiktig gjeld	3 516 372	3 516 372

Konsernmellomværende er ikke renteberegnet.