



## ÅRSREGNSKAPET FOR REGNSKAPSÅRET 2016 - GENERELL INFORMASJON

### Enheten

Organisasjonsnummer: 911 583 356  
Organisasjonsform: Aksjeselskap  
Foretaksnavn: CREDIT CONSULT AS  
Forretningsadresse: Storgaten 26  
3126 TØNSBERG

### Regnskapsår

Årsregnskapets periode: 01.01.2016 - 31.12.2016

### Konsern

Morselskap i konsern: Nei

### Regnskapsregler

Regler for små foretak benyttet: Ja  
Benyttet ved utarbeidelsen av årsregnskapet til selskapet: Regnskapslovens alminnelige regler

### Årsregnskapet fastsatt av kompetent organ

Bekreftet av representant for selskapet: Benth Walmestad  
Dato for fastsettelse av årsregnskapet: 27.04.2017

### Grunnlag for avgivelse

År 2016: Årsregnskapet er elektronisk innlevert  
År 2015: Tall er hentet fra elektronisk innlevert årsregnskap fra 2016

*Det er ikke krav til at årsregnskapet m.v. som sendes til Regnskapsregisteret er undertegnet. Kontrollen på at dette er utført ligger hos revisor/enhetens øverste organ. Sikkerheten ivaretas ved at innsender har rolle/rettighet for innsending av årsregnskapet via Altinn, og ved at det bekreftes at årsregnskapet er fastsatt av kompetent organ.*

Brønnøysundregistrene, 08.03.2021



## Resultatregnskap

Beløp i: NOK	Note	2016	2015
<b>RESULTATREGNSKAP</b>			
<b>Inntekter</b>			
Salgsinntekt		1 025 000	951 250
Annen driftsinntekt		1 660 303	1 930 109
<b>Sum inntekter</b>		<b>2 685 303</b>	<b>2 881 359</b>
<b>Kostnader</b>			
Varekostnad		2 173 025	2 483 171
Lønnskostnad	1	148 675	257 135
Avskrivning på varige driftsmidler	2	5 713	5 713
Annen driftskostnad	3	265 472	540 924
<b>Sum kostnader</b>		<b>2 592 885</b>	<b>3 286 943</b>
<b>Driftsresultat</b>		<b>92 418</b>	<b>-405 584</b>
<b>Finansinntekter og finanskostnader</b>			
Annen renteinntekt		711	200
<b>Sum finansinntekter</b>		<b>711</b>	<b>200</b>
Annen rentekostnad		64 598	50 802
Annen finanskostnad			2 000
<b>Sum finanskostnader</b>		<b>64 598</b>	<b>52 802</b>
<b>Netto finans</b>		<b>-63 887</b>	<b>-52 602</b>
<b>Ordinært resultat før skattekostnad</b>		<b>28 531</b>	<b>-458 186</b>
<b>Ordinært resultat etter skattekostnad</b>		<b>28 531</b>	<b>-458 186</b>
<b>Årsresultat</b>		<b>28 531</b>	<b>-458 186</b>
<b>Årsresultat etter minoritetsinteresser</b>		<b>28 531</b>	<b>-458 186</b>
<b>Overføringer og disponeringer</b>			
Udekket tap	5	28 531	-458 186
<b>Sum overføringer og disponeringer</b>		<b>28 531</b>	<b>-458 186</b>



## Balanse

Beløp i: NOK	Note	2016	2015
<b>BALANSE - EIENDELER</b>			
<b>Anleggsmidler</b>			
<b>Immaterielle eiendeler</b>			
<b>Varige driftsmidler</b>			
Driftsløsøre, inventar, verktøy, kontorm.	2	10 002	15 716
<b>Sum varige driftsmidler</b>		<b>10 002</b>	<b>15 716</b>
<b>Sum anleggsmidler</b>		<b>10 002</b>	<b>15 716</b>
<b>Omløpsmidler</b>			
<b>Varer</b>			
<b>Fordringer</b>			
Kundefordringer		204 140	235 644
Andre kortsiktige fordringer		4 900	121 609
<b>Sum fordringer</b>		<b>209 040</b>	<b>357 253</b>
<b>Bankinnskudd, kontanter og lignende</b>			
Bankinnskudd, kontanter o.l.	6	766	12 800
<b>Sum bankinnskudd, kontanter og lignende</b>		<b>766</b>	<b>12 800</b>
<b>Sum omløpsmidler</b>		<b>209 805</b>	<b>370 053</b>
<b>SUM EIENDELER</b>		<b>219 808</b>	<b>385 769</b>
<b>BALANSE - EGENKAPITAL OG GJELD</b>			
<b>Egenkapital</b>			
<b>Innskutt egenkapital</b>			
Selskapskapital	7	2 030 000	2 030 000
<b>Sum innskutt egenkapital</b>		<b>2 030 000</b>	<b>2 030 000</b>
<b>Opptjent egenkapital</b>			
Udekket tap	5	3 134 788	3 163 319



## Balanse

<b>Beløp i: NOK</b>	<b>Note</b>	<b>2016</b>	<b>2015</b>
<b>Sum opptjent egenkapital</b>		<b>-3 134 788</b>	<b>-3 163 319</b>
<b>Sum egenkapital</b>		<b>-1 104 788</b>	<b>-1 133 319</b>
<b>Sum langsiktig gjeld</b>		<b>0</b>	<b>0</b>
<b>Kortsiktig gjeld</b>			
Gjeld til kredittinstitusjoner	8	731 448	883 398
Leverandørgjeld		477 846	18 188
Skyldig offentlige avgifter		24 362	138 702
Annen kortsiktig gjeld		90 940	478 800
<b>Sum kortsiktig gjeld</b>		<b>1 324 596</b>	<b>1 519 088</b>
<b>Sum gjeld</b>		<b>1 324 596</b>	<b>1 519 088</b>
<b>SUM EGENKAPITAL OG GJELD</b>		<b>219 808</b>	<b>385 769</b>



**Årsregnskap 2016  
for  
Credit Consult As**

Organisasjonsnr. 911583356

**Utarbeidet av:**  
Balanse Økonomi AS  
Autorisert regnskapsførerselskap  
Trudvangveien 67



3117 TØNSBERG



Credit Consult As

## Årsberetning 2016

### Virksomhetens art

Selskapet virksomhetsområde er konsulenttjenester og deltagelse i annen næringsvirksomhet. Selskapet har kontoradresse på Nøtterøy,

### Utvikling i resultat og stilling

	2016	2015
Driftsinntekter	2 685 303	2 881 359
Driftsresultat	92 418	-405 584
Årsresultat	28 531	-458 186
	<b>31.12.2016</b>	<b>31.12.2015</b>
Balansesum	219 808	385 769
Egenkapital	-1 104 788	-1 133 319
Egenkapitalprosent	-502,6%	-293,8%

Det har ikke inntruffet andre forhold etter regnskapsårets slutt som har betydning for det framlagte årsregnskapet.

Årsregnskapet gir en rettvise oversikt over utviklingen i foretaket, for resultatet i regnskapsåret og stillingen ved regnskapsårets slutt.

### Fortsatt drift

Årsoppgjøret er avlagt under forutsetning om fortsatt drift. Dette til tross for at selskapet har tapt egenkapital. Driften i selskapet ble igangsatt høsten 2014. Selskapet har 3 investorer som har lånt inn penger til selskapet. Dette vil i 2015 bli konvertert til aksjekapital. Styret ser derfor positivt på fremtiden og man forventer at selskapet skal gå med overskudd i 2015.

Selskapets økonomisk og finansiell stilling kan beskrives som tilfredstillende sett i lys av fremtidige aksjonærs innlån til selskapet

### Forsknings- og utviklingsaktiviteter

Selskapet driver ikke med FoU-aktiviteter, og har ikke hatt slike aktiviteter i regnskapsåret.

### Arbeidsmiljø og personale

Arbeidsmiljøet betraktes som godt.

### Likestilling mellom kjønnene

Pr 31/12 -2014 hadde selskapet en deltidsansatt. Styret består av 4 menn.

Styret har ikke funnet det nødvendig å iverksette likestillingstiltak.

### Miljørapport

Det er ingen forhold ved selskapets virksomhet som har påvirkning på det ytre miljø.

Nøtterøy den,

Arne Julius Maske  
Styreleder

Benth Walmestad  
Styremedlem/Daglig leder

Bjørn Brandsæther Helgeland  
Styremedlem



Credit Consult As

## Årsberetning 2016

Knut Barkhall  
Styremedlem



Credit Consult As

## Resultatregnskap

	Note	2016	2015
<b>DRIFTSINNTEKTER OG DRIFTSKOSTNADER</b>			
<b>Driftsinntekter</b>			
Salgsinntekt		1 025 000	951 250
Annen driftsinntekt		1 660 303	1 930 109
<b>Sum driftsinntekter</b>		<b>2 685 303</b>	<b>2 881 359</b>
<b>Driftskostnader</b>			
Varekostnad		2 173 025	2 483 171
Lønnskostnad	1	148 675	257 135
Avskrivning på varige driftsmidler	2	5 713	5 713
Annen driftskostnad	3	265 472	540 924
<b>Sum driftskostnader</b>		<b>2 592 885</b>	<b>3 286 943</b>
<b>DRIFTSRESULTAT</b>		<b>92 418</b>	<b>(405 584)</b>
<b>FINANSINNTEKTER OG FINANSKOSTNADER</b>			
<b>Finansinntekter</b>			
Annen renteinntekt		711	200
<b>Sum finansinntekter</b>		<b>711</b>	<b>200</b>
<b>Finanskostnader</b>			
Annen rentekostnad		64 598	50 802
Annen finanskostnad		0	2 000
<b>Sum finanskostnader</b>		<b>64 598</b>	<b>52 802</b>
<b>NETTO FINANSPOSTER</b>		<b>(63 887)</b>	<b>(52 602)</b>
<b>ORDINÆRT RES. FØR SKATTEKOSTNAD</b>		<b>28 531</b>	<b>(458 186)</b>
Skattekostnad på ordinært resultat	4	0	0
<b>ORDINÆRT RESULTAT</b>		<b>28 531</b>	<b>(458 186)</b>
<b>ARSRESULTAT</b>		<b>28 531</b>	<b>(458 186)</b>
<b>OVERF. OG DISPONERINGER</b>			
Fremføring av udekket tap	5	28 531	(458 186)
<b>SUM OVERF. OG DISPONERINGER</b>		<b>28 531</b>	<b>(458 186)</b>

Årsregnskap for Credit Consult As

Organisasjonsnr. 911583356



## Credit Consult As

## Balanse pr. 31.12.2016

	Note	31.12.2016	31.12.2015
<b>EIENDELER</b>			
<b>ANLEGGSMIDLER</b>			
<b>Varige driftsmidler</b>			
Driftsløsøre, inventar, verktøy, kontorm.	2	10 003	15 716
<b>Sum varige driftsmidler</b>		<b>10 003</b>	<b>15 716</b>
<b>SUM ANLEGGSMIDLER</b>		<b>10 003</b>	<b>15 716</b>
<b>OMLØPSMIDLER</b>			
<b>Fordringer</b>			
Kundefordringer		204 140	235 644
Andre kortsiktige fordringer		4 900	121 609
<b>Sum fordringer</b>		<b>209 040</b>	<b>357 253</b>
Bankinnskudd, kontanter o.l.	6	766	12 801
<b>SUM OMLØPSMIDLER</b>		<b>209 805</b>	<b>370 053</b>
<b>SUM EIENDELER</b>		<b>219 808</b>	<b>385 769</b>
<b>EGENKAPITAL OG GJELD</b>			
<b>EGENKAPITAL</b>			
<b>Innskutt egenkapital</b>			
Selskapskapital	7	2 030 000	2 030 000
<b>Sum innskutt egenkapital</b>		<b>2 030 000</b>	<b>2 030 000</b>
<b>Opptjent egenkapital</b>			
Udekket tap	5	(3 134 788)	(3 163 319)
<b>Sum opptjent egenkapital</b>		<b>(3 134 788)</b>	<b>(3 163 319)</b>
<b>SUM EGENKAPITAL</b>		<b>(1 104 788)</b>	<b>(1 133 319)</b>
<b>GJELD</b>			
<b>KORTSIKTIG GJELD</b>			
Gjeld til kredittinstitusjoner	8	731 448	883 398
Leverandørgjeld		477 846	18 188
Skyldig offentlige avgifter		24 362	138 702
Annen kortsiktig gjeld		90 940	478 800
<b>SUM KORTSIKTIG GJELD</b>		<b>1 324 596</b>	<b>1 519 088</b>
<b>SUM GJELD</b>		<b>1 324 596</b>	<b>1 519 088</b>
<b>SUM EGENKAPITAL OG GJELD</b>		<b>219 808</b>	<b>385 769</b>

Arne Julius Maske  
Styrets lederBenth Walkestad  
Styremedlem/Daglig lederKnut Barkhall  
StyremedlemBjørn Erik Brandsæther Helgeland  
Styremedlem



Credit Consult As

## Noter 2016

### Regnskapsprinsipper:

Årsregnskapet er satt opp i samsvar med regnskapsloven og god regnskapsskikk for små foretak.

#### Inntektsføring

Inntektsføring ved salg av varer skjer på leveringstidspunktet. Tjenester inntektsføres i takt med utførelsen. Andelen av salgsinntekter som knytter seg til fremtidige serviceytelser, balanseføres som uopptjent inntekt ved salget og inntektsføres deretter i takt med levering av ytelsene.

#### Anleggsmidler

Lineære avskrivninger over driftsmidlenes forventede økonomiske levetid er lagt til grunn ved beregning av avskrivningsbeløp.

#### Fordringer

Kundefordringer føres opp i balansen til pålydende etter fradrag for avsetning til påregnelig tap. Avsetning til påregnelig tap gjøres på grunnlag av en individuell vurdering av de enkelte fordringene. I tillegg gjøres det for øvrige kundefordringer en uspesifisert avsetning for å dekke antatt tap.

Andre fordringer er også gjenstand for en tilsvarende vurdering.

#### Skatt

Skattekostnaden i resultatregnskapet omfatter periodens betalbare skatt som blir utlignet og forfaller til betaling i neste regnskapsår, i tillegg til endring i utsatt skatt. Utsatt skatt er beregnet med skattesatsen ved utgangen av regnskapsåret (24 %) på grunnlag av skattereduserende og skatteøkende midlertidige forskjeller som eksisterer mellom regnskapsmessige og skattemessige verdier. I beregningen er det også medtatt ligningsmessig framførbart underskudd ved regnskapsårets utgang. Skatteøkende og skattereduserende midlertidige forskjeller som reverserer eller kan reversere i samme periode er utlignet og nettoført.

#### Pensjonsforpliktelser

Selskapet kommer ikke under reglene om obligatorisk tjenestepensjon, og selskapet har ikke iverksatt dette.



Credit Consult As

## Noter 2016

### Note 1 - Lønnskostnad

	I år	I fjor
Lønn	121 869	217 370
Arbeidsgiveravgift	18 313	30 918
Pensjonskostnader	8 013	0
Andre lønnsrelaterte ytelser	480	8 848
<b>Totalt</b>	<b>148 675</b>	<b>257 135</b>

### Note 2 - Avskrivning på varige driftsmidler

	Driftsløsøre, inventar, verktøy, kontorm.
Anskaffelseskost pr. 1/1	28 569
+ Tilgang	0
- Avgang	0
Anskaffelseskost pr. 31/12	28 569
Akk. av/nedskr. pr 1/1	12 854
+ Ordinære avskrivninger	5 713
+ Avskr. på oppskrivning	0
- Tilbakeført avskrivning	0
+ Ekstraord nedskrivninger	0
Akk. av/nedskr. pr. 31/12	18 567
Balanseført verdi pr 31/12	10 003
Prosentstatts for ord.avskr	20-20

### Note 3 - Annen driftskostnad

Selskapet har yttet godtgjørelse til revisor med følgende beløp:

	I år	I fjor
Revisjon	29 990	13 000
Andre tjenester	0	30 359
<b>Totalt</b>	<b>29 990</b>	<b>43 359</b>



Credit Consult As

## Noter 2016

### Note 4 - Skattekostnad på ordinært resultat

#### Spesifikasjon av årets skattegrunnlag:

Resultat før skattekostnader	28 531
+ Permanente og andre forskjeller	0
+ Endring i midlertidige forskjeller	-4 202
<b>= Inntekt før anvendelse av framført underskudd</b>	<b>24 329</b>
- Anvendt skattemessig framførbart underskudd	24 329
<b>= Inntekt</b>	<b>0</b>

#### Spesifikasjon av årets skattekostnad:

Beregnet skatt av årets resultat	0
<b>= Sum betalbar skatt</b>	<b>0</b>
+/- Endring i utsatt skatt / utsatt skattefordel	0
<b>= Ordinær skattekostnad</b>	<b>0</b>
Skattesats i inntektsåret	25

#### Betalbar skatt i balansen består av

Sum betalbar skatt	0
<b>= Betalbar skatt i balansen</b>	<b>0</b>

#### Utsatt skatt/utsatt skattefordel

	2016	2015
+ Driftsmidler inkl. goodwill	10 003	1 088
+ Utestående fordringer	0	4 713
- Skattem. fremf. underskudd som utlignes	3 124 118	3 148 447
<b>= Grunnlag utsatt skatt</b>	<b>-3 114 115</b>	<b>-3 142 647</b>
<b>Utsatt skatt</b>	<b>0</b>	<b>0</b>
Negativt grunnlag utsatt skatt	3 114 115	3 142 647
<b>= Grunnlag utsatt skattefordel</b>	<b>3 114 115</b>	<b>3 142 647</b>
<b>Utsatt skattefordel</b>	<b>747 387</b>	<b>785 662</b>
Grunnlag ikke bokført utsatt skattefordel	3 114 115	3 142 647
<b>Ikke bokført utsatt skattefordel</b>	<b>747 387</b>	<b>785 662</b>



Credit Consult As

## Noter 2016

### Note 5 - Fremføring av udekket tap

	Aksjekapital / selskapskapital	Overkurs fond	Udekket tap	Sum egenkapital
Pr 1.1.	2 030 000	0	-3 163 319	-1 133 319
+Fra årets resultat			28 531	28 531
Pr 31.12.	2 030 000	0	-3 134 788	-1 104 788

### Note 6 - Bankinnskudd, kontanter o.l.

Skattetrekkinnskudd utgjør pr 31.12. i år kr 766 og utgjorde pr 31.12. i fjor kr 12 801.

### Note 7 - Selskapskapital

Selskapet har 67 667 aksjer pålydende kr 29,999852 pr. aksje, samlet aksjekapital utgjør kr 2 030 000.

Selskapets aksjekapital er oppdelt i følgende aksjeklasser:

Aksjeklasse	Samlet pålydende	Antall aksjer	Pålydende pr. aksje	Stemmerett pr. aksje	Utbytterett pr. aksje
A-aksjer	30 000	1 000	30	1	1
B-aksjer	2 000 000	66 667	29,999850	1	0
Sum	2 030 000	67 667	29,999852		

Navn	Foretaksnr	Antall	Antall A-aksjer	Antall B-aksjer
Julius Maske		36 917	250	36 667
Brandsæter Helgeland AS	998 828 813	18 414	80	18 334
Inge Walmestad		11 736	70	11 666
Bewa Invest AS	891 825 692	350	350	
Knut Barkhall AS	988 243 167	250	250	
Sum aksjer 667		67 667	1000	66

Noter for Credit Consult As

Organisasjonsnr. 911583356



Credit Consult As

## Noter 2016

### Note 8 - Gjeld til kredittinstitusjoner

Kassekreditt limit	1 000 000
Kassekreditt benyttet	731 448



**Årsregnskap 2016  
for  
Credit Consult As**

**Organisasjonsnr. 911583356**

Utarbeidet av:  
Balanse Økonomi AS  
Autorisert regnskapsførerselskap  
Trudvangveien 67  
3117 TØNSBERG



Credit Consult As

## Resultatregnskap

	Note	2016	2015
<b>DRIFTSINNEKTER OG DRIFTSKOSTNADER</b>			
<b>Driftsinntekter</b>			
Salgsinntekt		1 025 000	951 250
Annen driftsinntekt		1 660 303	1 930 109
<b>Sum driftsinntekter</b>		<b>2 685 303</b>	<b>2 881 359</b>
<b>Driftskostnader</b>			
Varekostnad		2 173 025	2 483 171
Lønnskostnad	1	148 675	257 135
Avskrivning på varige driftsmidler	2	5 713	5 713
Annen driftskostnad	3	265 472	540 924
<b>Sum driftskostnader</b>		<b>2 592 885</b>	<b>3 286 943</b>
<b>DRIFTSRESULTAT</b>		<b>92 418</b>	<b>(405 584)</b>
<b>FINANSINNEKTER OG FINANSKOSTNADER</b>			
<b>Finansinntekter</b>			
Annen renteinntekt		711	200
<b>Sum finansinntekter</b>		<b>711</b>	<b>200</b>
<b>Finanskostnader</b>			
Annen rentekostnad		64 598	50 802
Annen finanskostnad		0	2 000
<b>Sum finanskostnader</b>		<b>64 598</b>	<b>52 802</b>
<b>NETTO FINANSPOSTER</b>		<b>(63 887)</b>	<b>(52 602)</b>
<b>ORDINÆRT RES. FØR SKATTEKOSTNAD</b>		<b>28 531</b>	<b>(458 186)</b>
Skattekostnad på ordinært resultat	4	0	0
<b>ORDINÆRT RESULTAT</b>		<b>28 531</b>	<b>(458 186)</b>
<b>ÅRSRESULTAT</b>		<b>28 531</b>	<b>(458 186)</b>
<b>OVERF. OG DISPONERINGER</b>			
Fremføring av udekket tap	5	28 531	(458 186)
<b>SUM OVERF. OG DISPONERINGER</b>		<b>28 531</b>	<b>(458 186)</b>

Årsregnskap for Credit Consult As

Organisasjonsnr. 911583356




## Credit Consult As

## Balanse pr. 31.12.2016

	Note	31.12.2016	31.12.2015
<b>EIENDELER</b>			
<b>ANLEGGSMIDLER</b>			
Varige driftsmidler			
Driftsløsøre, inventar, verktøy, kontorm.	2	10 003	15 716
Sum varige driftsmidler		10 003	15 716
<b>SUM ANLEGGSMIDLER</b>		10 003	15 716
<b>OMLØPSMIDLER</b>			
Fordringer			
Kundefordringer		204 140	235 644
Andre kortsiktige fordringer		4 900	121 609
Sum fordringer		209 040	357 253
Bankinnskudd, kontanter o.l.	6	766	12 801
<b>SUM OMLØPSMIDLER</b>		209 805	370 053
<b>SUM EIENDELER</b>		219 808	385 769
<b>EGENKAPITAL OG GJELD</b>			
<b>EGENKAPITAL</b>			
Innskutt egenkapital			
Selskapskapital	7	2 030 000	2 030 000
Sum innskutt egenkapital		2 030 000	2 030 000
Opp tjent egenkapital			
Udekket tap	5	(3 134 788)	(3 163 319)
Sum opp tjent egenkapital		(3 134 788)	(3 163 319)
<b>SUM EGENKAPITAL</b>		(1 104 788)	(1 133 319)
<b>GJELD</b>			
<b>KORTSIKTIG GJELD</b>			
Gjeld til kredittinstitusjoner	8	731 448	883 398
Leverandørgjeld		477 846	18 188
Skyldig offentlige avgifter		24 362	138 702
Annen kortsiktig gjeld		90 940	478 800
<b>SUM KORTSIKTIG GJELD</b>		1 324 596	1 519 088
<b>SUM GJELD</b>		1 324 596	1 519 088
<b>SUM EGENKAPITAL OG GJELD</b>		219 808	385 769

23/1-2017




Arne Julius Maske  
Styrets leder



Benth Walmestad  
Styremedlem/Daglig leder



Knut Barkhall  
Styremedlem



Bjørn Erik Brandsæther Helgeland  
Styremedlem



Credit Consult As

## Noter 2016

### Regnskapsprinsipper:

Årsregnskapet er satt opp i samsvar med regnskapsloven og god regnskapsskikk for små foretak.

#### Inntektsføring

Inntektsføring ved salg av varer skjer på leveringstidspunktet. Tjenester inntektsføres i takt med utførelsen. Andelen av salgsinntekter som knytter seg til fremtidige serviceytelser, balanseføres som uoppløst inntekt ved salget og inntektsføres deretter i takt med levering av ytelsene.

#### Anleggsmidler

Lineære avskrivninger over driftsmidlenes forventede økonomiske levetid er lagt til grunn ved beregning av avskrivningsbeløp.

#### Fordringer

Kundefordringer føres opp i balansen til pålydende etter fradrag for avsetning til påregnelig tap. Avsetning til påregnelig tap gjøres på grunnlag av en individuell vurdering av de enkelte fordringene. I tillegg gjøres det for øvrige kundefordringer en uspesifisert avsetning for å dekke antatt tap.

Andre fordringer er også gjenstand for en tilsvarende vurdering.

#### Skatt

Skattekostnaden i resultatregnskapet omfatter periodens betalbare skatt som blir utlignet og forfaller til betaling i neste regnskapsår, i tillegg til endring i utsatt skatt. Utsatt skatt er beregnet med skattesatsen ved utgangen av regnskapsåret (24 %) på grunnlag av skattereduserende og skatteøkende midlertidige forskjeller som eksisterer mellom regnskapsmessige og skattemessige verdier. I beregningen er det også medtatt ligningsmessig framførbart underskudd ved regnskapsårets utgang. Skatteøkende og skattereduserende midlertidige forskjeller som reverserer eller kan reversere i samme periode er utlignet og nettoført.

#### Pensjonsforpliktelser

Selskapet kommer ikke under reglene om obligatorisk tjenestepensjon, og selskapet har ikke iverksatt dette.



Credit Consult As

## Noter 2016

### Note 1 - Lønnskostnad

	I år	I fjor
Lønn	121 869	217 370
Arbeidsgiveravgift	18 313	30 918
Pensjonskostnader	8 013	0
Andre lønnsrelaterte ytelser	480	8 848
<b>Totalt</b>	<b>148 675</b>	<b>257 135</b>

### Note 2 - Avskrivning på varige driftsmidler

	Driftsløsøre, inventar, verktøy, kontorm.
Anskaffelseskost pr. 1/1	28 569
+ Tilgang	0
- Avgang	0
Anskaffelseskost pr. 31/12	28 569
Akk. av/nedskr. pr 1/1	12 854
+ Ordinære avskrivninger	5 713
+ Avskr. på oppskrivning	0
- Tilbakeført avskrivning	0
+ Ekstraord nedskrivninger	0
Akk. av/nedskr. pr. 31/12	18 567
Balanseført verdi pr 31/12	10 003
Prosentstatts for ord.avskr	20-20

### Note 3 - Annen driftskostnad

Selskapet har yttet godtgjørelse til revisor med følgende beløp:

	I år	I fjor
Revisjon	29 990	13 000
Andre tjenester	0	30 359
<b>Totalt</b>	<b>29 990</b>	<b>43 359</b>



Credit Consult As

## Noter 2016

## Note 4 - Skattekostnad på ordinært resultat

Spesifikasjon av årets skattegrunnlag:

Resultat før skattekostnader	28 531
+ Permanente og andre forskjeller	0
+ Endring i midlertidige forskjeller	-4 202
= Inntekt før anvendelse av framført underskudd	24 329
- Anvendt skattemessig framførbart underskudd	24 329
= Inntekt	0

Spesifikasjon av årets skattekostnad:

Beregnet skatt av årets resultat	0
= Sum betalbar skatt	0
+/- Endring i utsatt skatt / utsatt skattefordel	0
= Ordinær skattekostnad	0
Skattesats i inntektsåret	25

Betalbar skatt i balansen består av

Sum betalbar skatt	0
= Betalbar skatt i balansen	0

Utsatt skatt/utsatt skattefordel

	2016	2015
+ Driftsmidler inkl. goodwill	10 003	1 088
+ Utestående fordringer	0	4 713
- Skattem. fremf. underskudd som utlignes	3 124 118	3 148 447
= Grunnlag utsatt skatt	-3 114 115	-3 142 647
Utsatt skatt	0	0
Negativt grunnlag utsatt skatt	3 114 115	3 142 647
= Grunnlag utsatt skattefordel	3 114 115	3 142 647
Utsatt skattefordel	747 387	785 662
Grunnlag ikke bokført utsatt skattefordel	3 114 115	3 142 647
Ikke bokført utsatt skattefordel	747 387	785 662



Credit Consult As

## Noter 2016

## Note 5 - Fremføring av udekket tap

	Aksjekapital / selskapskapital	Overkurs fond	Udekket tap	Sum egenkapital
Pr 1.1.	2 030 000	0	-3 163 319	-1 133 319
+Fra årets resultat			28 531	28 531
Pr 31.12.	2 030 000	0	-3 134 788	-1 104 788

## Note 6 - Bankinnskudd, kontanter o.l.

Skattetrekkingskudd utgjør pr 31.12. i år kr 766 og utgjorde pr 31.12. i fjor kr 12 801.

## Note 7 - Selskapskapital

Selskapet har 67 667 aksjer pålydende kr 29,999852 pr. aksje. samlet aksjekapital utgjør kr 2 030 000.

Selskapets aksjekapital er oppdelt i følgende aksjeklasser:

Aksjeklasse	Samlet pålydende	Antall aksjer	Pålydende pr. aksje	Stemmerett pr. aksje	Utbytterett pr. aksje
A-aksjer	30 000	1 000	30	1	1
B-aksjer	2 000 000	66 667	29,999850	1	0
Sum	2 030 000	67 667	29,999852		

Navn	Foretaksnr	Antall	Antall A-aksjer	Antall B-aksjer
Julius Maske		36 917	250	36 667
Brandsæter Helgeland AS	998 828 813	18 414	80	18 334
Inge Walmestad		11 736	70	11 666
Bewa Invest AS	891 825 692	350	350	
Knut Barkhäll AS	988 243 167	250	250	
Sum aksjer		67 667	1000	66 667

Noter for Credit Consult As

Organisasjonsnr. 911583356



Credit Consult As

## Noter 2016

### Note 8 - Gjeld til kredittinstitusjoner

Kassekreditt limit	1 000 000
Kassekreditt benyttet	731 448

Noter for Credit Consult As

Organisasjonsnr. 911583356



**Årsberetning 2016**  
**CREDIT CONSULT AS**

**Virksomhetens art**

Selskapets virksomhetsområde er konsulenttjenester og deltagelse i annen næringsvirksomhet. Selskapet har kontor adresse Trondheim.

**Utvikling i resultat og stilling**

	2016	2015
Driftsinntekter	2 685 303	2 881 359
Driftsresultat	92 418	- 405 584
Årsresultat	28 531	- 458 186
	31.12.2016	31.12.2015
Balansesum	219 808	385 769
Egenkapital	- 1 104 788	- 1 133 319

Det har ikke inntruffet andre forhold etter regnskapsårets slutt som har betydning for det fremlagte årsregnskapet.

Årsregnskapet gir en rettvise oversikt over utviklingen i foretaket, for resultatet i regnskapsåret og stillingen ved regnskapsårets slutt.

**Fortsatt drift**

Årsoppgjøret er avlagt under forutsetning om fortsatt drift. Styret bekrefter denne forutsetningen. Til tross for at egenkapitalen er tapt ser styret positivt på fremtiden.

**Forsknings og utviklings aktiviteter**

Selskapet driver ikke med FoU-aktiviteter, og har ikke hatt slike aktiviteter i regnskapet.



**Arbeidsmiljø og personale**

Arbeidsmiljøet betraktes som godt


**Likestilling mellom kjønnene**

Pr 31/12-15 har selskapet en deltidsansatt. Styret består av 4 menn. Styret har ikke funnet det nødvendig å iverksette likestillingstiltak.

**Miljørapport**


Det er ingen forhold ved selskapets virksomhet som har påvirkning på det ytre miljø.

Trondheim den 27/4-2017

  
Arne-Julius Maske  
Styreleder

  
Knut Bakhall  
Styremedlem/Daglig leder

  
Bjørn Erik Brandseter Helgeland  
Styremedlem

  
Benth Walmestad  
Styremedlem

Inge Walmestad  
Styremedlem