



ÅRSREGNSKAPET FOR REGNSKAPSÅRET 2022 - GENERELL INFORMASJON

Enheten

Organisasjonsnummer: 918 983 554
Organisasjonsform: Aksjeselskap
Foretaksnavn: TM RAUGSTAD HOLDING AS
Forretningsadresse: Espelandveien 251
4337 SANDNES

Regnskapsår

Årsregnskapets periode: 01.01.2022 - 31.12.2022

Konsern

Morselskap i konsern: Ja
Konsernregnskap lagt ved: Nei

Regnskapsregler

Regler for små foretak benyttet: Ja
Benyttet ved utarbeidelsen av årsregnskapet til selskapet: Regnskapslovens alminnelige regler

Årsregnskapet fastsatt av kompetent organ

Bekreftet av representant for selskapet: Tor Magne Raugstad
Dato for fastsettelse av årsregnskapet: 30.06.2023

Grunnlag for avgivelse

År 2022: Årsregnskapet er elektronisk innlevert
År 2021: Tall er hentet fra elektronisk innlevert årsregnskap fra 2022

Det er ikke krav til at årsregnskapet m.v. som sendes til Regnskapsregisteret er undertegnet. Kontrollen på at dette er utført ligger hos revisor/enhetens øverste organ. Sikkerheten ivaretas ved at innsender har rolle/rettighet for innsending av årsregnskapet via Altinn, og ved at det bekreftes at årsregnskapet er fastsatt av kompetent organ.

Brønnøysundregistrene, 30.07.2024



Resultatregnskap

Beløp i: NOK	Note	2022	2021
RESULTATREGNSKAP			
Kostnader			
Annen driftskostnad		211 395	153 025
Sum kostnader		211 395	153 025
Driftsresultat		-211 395	-153 025
Finansinntekter og finanskostnader			
Annen finansinntekt		100 048	234 249
Sum finansinntekter		100 048	234 249
Annen rentekostnad			2 667
Annen finanskostnad			30 000
Sum finanskostnader			32 667
Netto finans		100 048	201 582
Ordinært resultat før skattekostnad		-111 347	48 557
Skattekostnad på resultat	1		
Ordinært resultat etter skattekostnad		-111 347	48 557
Årsresultat	2	-111 347	48 557
Årsresultat etter minoritetsinteresser		-111 347	48 557
Totalresultat		-111 347	48 557
Overføringer og disponeringer			
Avsatt til annen egenkapital		-111 347	48 557
Sum overføringer og disponeringer		-111 347	48 557



Balanse

Beløp i: NOK	Note	2022	2021
BALANSE - EIENDELER			
Anleggsmidler			
Immaterielle eiendeler			
Utsatt skattefordel	1		
Finansielle anleggsmidler			
Investering i datterselskap	3	115 000	115 000
Investering i annet foretak i samme konsern	3		
Lån til foretak i samme konsern		173 695	177 539
Sum finansielle anleggsmidler		288 695	292 539
Sum anleggsmidler		288 695	292 539
Omløpsmidler			
Varer			
Fordringer			
Kundefordringer		-170 000	25 000
Andre kortsiktige fordringer		56 811	
Sum fordringer		-113 189	25 000
Investeringer			
Aksjer og andeler i foretak i samme konsern	3		
Bankinnskudd, kontanter og lignende			
Bankinnskudd, kontanter o.l.		613	2 116
Sum bankinnskudd, kontanter og lignende		613	2 116
Sum omløpsmidler		-112 577	27 116
SUM EIENDELER		176 118	319 655

BALANSE - EGENKAPITAL OG GJELD

Egenkapital



Balanse

Beløp i: NOK	Note	2022	2021
Innskutt egenkapital			
Aksjekapital	4	100 000	100 000
Beholdning av egne aksjer	4		
Overkurs		201 000	201 000
Sum innskutt egenkapital		301 000	301 000
Opptjent egenkapital			
Annen egenkapital		-124 882	-13 534
Sum opptjent egenkapital		-124 882	-13 534
Sum egenkapital	2	176 118	287 466
Gjeld			
Langsiktig gjeld			
Utsatt skatt	1		
Annen langsiktig gjeld			
Sum langsiktig gjeld		0	0
Kortsiktig gjeld			
Betalbar skatt	1		
Annen kortsiktig gjeld			32 189
Sum kortsiktig gjeld			32 189
Sum gjeld		0	32 189
SUM EGENKAPITAL OG GJELD		176 118	319 655



Brønnøysundregistrene

ÅRSREGNSKAP FOR REGNSKAPSÅRET 2022 - GENERELL INFORMASJON

Journalnummer: 2023 619115

Enheten

Organisasjonsnummer: 918 983 554
Organisasjonsform: Aksjeselskap
Foretaksnavn: TM RAUGSTAD HOLDING AS
Forretningsadresse: Espelandveien 251
4337 SANDNES

Regnskapsår

Årsregnskapets periode: 01.01.2022 - 31.12.2022

Konsern

Morselskap i konsern: Ja
Konsernregnskap lagt ved: Nei

Regnskapsregler

Regler for små foretak benyttet: Ja
Benyttet ved utarbeidelsen av
årsregnskapet til selskapet: Regnskapslovens alminnelige regler

Årsregnskapet fastsatt av kompetent organ

Bekreftet av representant for selskapet: Tor Magne Raugstad
Dato for fastsettelse av årsregnskapet: 30.06.2023

Revisjon

Selskapet har besluttet at årsregnskapet
ikke skal revideres: Ja
Årsregnskapet er utarbeidet av ekstern
autorisert regnskapsfører: Ja
Ekstern autorisert regnskapsfører har i
løpet av regnskapsåret bistått ved den
løpende regnskapsføringen eller utført
andre tjenester for selskapet enn å
utarbeide årsregnskapet: Ja

Grunnlag for avgivelse

År 2022: Årsregnskap er elektronisk innlevert.
År 2021: Tall er hentet fra elektronisk innlevert årsregnskap fra 2022.

Det er ikke krav til at årsregnskapet m.v. som sendes til Regnskapsregisteret er undertegnet. Kontrollen på at dette er utført ligger hos revisor/enhetens øverste organ. Sikkerheten ivaretas ved at innsender har rolle/rettighet for innsending av årsregnskapet via Altinn, og ved at det bekreftes at årsregnskapet er fastsatt av kompetent organ.

Brønnøysundregistrene, 17.07.2023

Brønnøysundregistrene
Postadresse: Postboks 900, 8910 Brønnøysund
Telefon: 75 00 75 00
E-post: firmapost@brreg.no Internett: www.brreg.no
Organisasjonsnummer: 974 760 673



Organisasjonsnr: 918 983 554
TM RAUGSTAD HOLDING AS

RESULTATREGNSKAP

Beløp i: NOK	Note	2022	2021
RESULTATREGNSKAP			
Kostnader			
Annen driftskostnad		211 395	153 025
Sum kostnader		211 395	153 025
Driftsresultat		-211 395	-153 025
Finansinntekter og finanskostnader			
Annen finansinntekt		100 048	234 249
Sum finansinntekter		100 048	234 249
Annen rentekostnad			2 667
Annen finanskostnad			30 000
Sum finanskostnader			32 667
Netto finans		100 048	201 582
Ordinært resultat før skattekostnad		-111 347	48 557
Skattekostnad på resultat	1		
Ordinært resultat etter skattekostnad		-111 347	48 557
Årsresultat	2	-111 347	48 557
Årsresultat etter minoritetsinteresser		-111 347	48 557
Totalresultat		-111 347	48 557
Overføringer og disponeringer			
Avsatt til annen egenkapital		-111 347	48 557
Sum overføringer og disponeringer		-111 347	48 557



Organisasjonsnr: 918 983 554
TM RAUGSTAD HOLDING AS

BALANSE

Beløp i: NOK Note 2022 2021

BALANSE - EIENDELER

Anleggsmidler

Immaterielle eiendeler

Utsatt skattefordel 1

Finansielle anleggsmidler

Investering i datterselskap 3 115 000 115 000

Investering i annet foretak i samme konsern 3

Lån til foretak i samme konsern 173 695 177 539

Sum finansielle anleggsmidler 288 695 292 539

Sum anleggsmidler 288 695 292 539

Omløpsmidler

Varer

Fordringer

Kundefordringer -170 000 25 000

Andre kortsiktige fordringer 56 811

Sum fordringer -113 189 25 000

Investeringer

Aksjer og andeler i foretak i samme konsern 3

Bankinnskudd, kontanter og lignende

Bankinnskudd, kontanter o. l. 613 2 116

Sum bankinnskudd, kontanter og lignende 613 2 116

Sum omløpsmidler -112 577 27 116

SUM EIENDELER 176 118 319 655

BALANSE - EGENKAPITAL OG GJELD

Egenkapital

Innskutt egenkapital

Aksjekapital 4 100 000 100 000

Beholdning av egne aksjer 4 201 000 201 000

Overkurs



Sum innskutt egenkapital		301 000	301 000
Opptjent egenkapital			
Annen egenkapital		-124 882	-13 534
Sum opptjent egenkapital		-124 882	-13 534
Sum egenkapital	2	176 118	287 466
Gjeld			
Langsiktig gjeld			
Utsatt skatt	1		
Annen langsiktig gjeld			
Sum langsiktig gjeld		0	0
Kortsiktig gjeld			
Betalbar skatt	1		
Annen kortsiktig gjeld			32 189
Sum kortsiktig gjeld			32 189
Sum gjeld		0	32 189
SUM EGENKAPITAL OG GJELD		176 118	319 655



Organisasjonsnr: 918 983 554
TM RAUGSTAD HOLDING AS

NOTEOPPLYSNINGER - SELSKAP - alle poster oppgitt i hele tall

Note

Antall årsverk i regnskapsåret
0.00

Sum Beløp

Balanseført verdi 31.12. Varige driftsmidler Immaterielle eiend.

Konsernregnskap

Morselskapet sitt navn

Forretningskontor for morselskapet

Begrunnelse for at datterselskap er utelatt fra konsolideringen

Samlet beløp - tilknyttet selskap Årets Fjorårets


Samlet beløp - foretak i samme konsern Årets Fjorårets

Samlet beløp - foretak i samme konsern Årets Fjorårets

Samlet beløp - felles kontrollert virksomhet Årets Fjorårets

Pantstillelse Beløp


Beholdning av egne aksjer Antall Pålydende Andel av aksjek.



Årsregnskap 2022 Tm Raugstad Holding AS

**Resultatregnskap
Balanse
Noter til regnskapet**


Org.nr.: 918 983 554



Resultatregnskap

Tm Raugstad Holding AS


Driftsinntekter og driftskostnader	Note	2022	2021
Annen driftskostnad		211 395	153 025
Sum driftskostnader		211 395	153 025
Driftsresultat		-211 395	-153 025
Finansinntekter og finanskostnader			
Annen finansinntekt		100 048	234 249
Annen rentekostnad		0	2 667
Annen finanskostnad		0	30 000
Resultat av finansposter		100 048	201 582
Resultat før skattekostnad		-111 347	48 557
Resultat		-111 347	48 557
Årsresultat	2	-111 347	48 557
Overføringer			
Avsatt til annen egenkapital		-111 347	48 557
Sum overføringer		-111 347	48 557



Balanse

Tm Raugstad Holding AS

Eiendeler	Note	2022	2021
Anleggsmidler			
Finansielle anleggsmidler			
Investeringer i datterselskap	3	115 000	115 000
Lån til foretak i samme konsern		173 695	177 539
Sum finansielle anleggsmidler		288 695	292 539
Sum anleggsmidler		288 695	292 539
Omløpsmidler			
Fordringer			
Kundefordringer		-170 000	25 000
Andre kortsiktige fordringer		56 811	0
Sum fordringer		-113 189	25 000
Bankinnskudd, kontanter o.l.		613	2 116
Sum omløpsmidler		-112 577	27 116
Sum eiendeler		176 118	319 655



Balanse

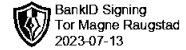
Tm Raugstad Holding AS

Egenkapital og gjeld	Note	2022	2021
Egenkapital			
Innskutt egenkapital			
Aksjekapital	4	100 000	100 000
Overkurs		201 000	201 000
Sum innskutt egenkapital		301 000	301 000
Opptjent egenkapital			
Annen egenkapital		-124 882	-13 534
Sum opptjent egenkapital		-124 882	-13 534
Sum egenkapital	2	176 118	287 466
Gjeld			
Kortsiktig gjeld			
Annen kortsiktig gjeld		0	32 189
Sum kortsiktig gjeld		0	32 189
Sum gjeld		0	32 189
Sum egenkapital og gjeld		176 118	319 655

30.06.2023

Styret i Tm Raugstad Holding AS

Tor Magne Raugstad
styreleder/daglig leder



Regnskapsprinsipper

Årsregnskapet er satt opp i samsvar med regnskapsloven og NRS 8 - God regnskapsskikk for små foretak.


Skatt

Skattekostnaden i resultatregnskapet omfatter både periodens betalbare skatt og endring i utsatt skatt. Utsatt skatt er beregnet med 22 % på grunnlag av de midlertidige forskjeller som eksisterer mellom regnskapsmessige og skattemessige verdier, samt ligningsmessig underskudd til fremføring ved utgangen av regnskapsåret. Skatteøkende og skattereduserende midlertidige forskjeller som reverserer eller kan reverseres i samme periode er utlignet og nettoført.

Aksjer i datterselskap

Datterselskap vurderes etter kostmetoden i selskapsregnskapet. Investeringen er vurdert til anskaffelseskost for aksjene med mindre nedskrivning har vært nødvendig. Det er foretatt nedskrivning til virkelig verdi når verdifall skyldes årsaker som ikke kan forventes å være forbigående og det må anses nødvendig etter god regnskapsskikk. Nedskrivninger er reversert når grunnlaget for nedskrivning ikke lenger er til stede.

Utbytte, konsernbidrag og andre utdelinger fra datterselskap er inntektsført samme år som det er avsatt i givers regnskap. Overstiger utbytte / konsernbidraget andelen av opptjent resultat etter anskaffelsestidspunktet, representerer den overskytende del tilbakebetaling av investert kapital, og utdelingene er fratrukket investeringens verdi i balansen til morselskapet.



Note 1 Skatt

Årets skattekostnad	2022	2021
Resultatført skatt på ordinært resultat:		
Betalbar skatt	0	0
Endring i utsatt skattefordel	0	0
Skattekostnad ordinært resultat	0	0
Skattepliktig inntekt:		
Resultat før skatt	-111 347	48 557
Permanente forskjeller	98 000	-204 175
Skattepliktig inntekt	-13 347	-155 618
Betalbar skatt i balansen:		
Betalbar skatt på årets resultat	0	0
Sum betalbar skatt i balansen	0	0

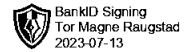
Skatteeffekten av midlertidige forskjeller og underskudd til fremføring som har gitt opphav til utsatt skatt og utsatte skattefordeler, spesifisert på typer av midlertidige forskjeller

	2022	2021	Endring
Akkumulert fremførbart underskudd	-168 965	-155 618	13 347
Inngår ikke i beregningen av utsatt skatt	168 965	155 618	-13 347
Utsatt skattefordel (22 %)	0	0	0

I henhold til God regnskapsskikk for små foretak balanseføres ikke utsatt skattefordel.

Note 2 Egenkapital

	Aksjekapital	Overkurs	Annen egenkapital	Sum egenkapital
Pr. 31.12.2021	100 000	201 000	-13 534	287 466
Årets resultat			-111 347	-111 347
Pr 31.12.2022	100 000	201 000	-124 882	176 118



Note 4 - Investering i datterselskap

Selskapet har aksjer i følgende datterselskaper:

Presisjonssliperiet TM Raugstad AS

Eierandel: 60%

Årsresultat 2022: -236 085

Egenkapital 31.12.2022: 34 865

Bokført verdi: kr. 60 000

Sviland Bistro AS

Eierandel: 100%

Årsresultat 2022:

Egenkapital 31.12.2022:

Bokført verdi: kr. 55 000

Selskapet har en fordring på Sviland Bistro AS på kr 173 695.

Note 4 Aksjonærer

Aksjekapitalen i Tm Raugstad Holding AS pr. 31.12 består av:

	Antall	Pålydende	Bokført
Ordinære aksjer	100	1 000,0	100 000
Sum	100		100 000

Eierstruktur

De største aksjonærene i % pr. 31.12 var:

	Ordinære	Eierandel	Stemmeandel
Tor Magne Raugstad	100	100,0	100,0

Aksjer og opsjoner eiet av medlemmer i styret og daglig leder:

Navn	Verv	Ordinære
Tor Magne Raugstad	styreleder/daglig leder	100
Totalt antall aksjer		100